

STUDIERENDENSTATISTIK
Wintersemester 2016/17

Herausgeber:

Präsidentin der Goethe-Universität Frankfurt am Main

Erstellt durch:

Studien-Service-Center: Dr. Rebekka Göhring, Christoph Götz

Stand der Daten:

10.11.2016

Auflage:

130

Bezug über:

Studien-Service-Center

Bildnachweis:

Lesesaal BzG - IG-Farbenhaus, Foto: Vladimir Alexeev

Studierendenstatistik

Wintersemester 2016/17

Sehr geehrte Damen und Herren,

Sie halten die neue Studierendenstatistik der Goethe-Universität Frankfurt am Main für das Wintersemester 2016/17 in Ihren Händen.

Die Broschüre besteht aus mehreren Teilen.

Im ersten Teil erfahren Sie auf einen Blick alle wesentlichen Informationen in Kürze. Der darauf folgende Teil gibt Auskunft über die Studierenden in den Fachbereichen. Die Betrachtung erfolgt bis zur Ebene der einzelnen Studienfächer und Abschlüsse. Ein Glossar finden Sie am Ende.

Für Fragen und Anregungen stehen wir gerne zur Verfügung:

Goethe-Universität Frankfurt
Studien-Service-Center
„Statistik und Kapazität“
Christoph Götz
Theodor-W.-Adorno-Platz 1
60323 Frankfurt am Main
Tel.: 069 798-18972
E-Mail: goetz@em.uni-frankfurt.de
www.statkap.uni-frankfurt.de

Anmerkung

Im Rahmen der Studierendenstatistik wird zwischen Kopf- und Fall-Statistik unterschieden. Bei einer Kopf-Statistik wird jeder Studierende als Person („Kopf“) gezählt. Bei einer Fall-Statistik werden alle Studiengänge des Studierenden berücksichtigt; alle Fächerkombinationen werden daher mehrfach gezählt.

Diese Unterscheidung ist für das Verständnis der Broschüre maßgeblich. Die statistischen Angaben im ersten Teil („Auf einen Blick – die Studierenden im Wintersemester 2016/17“, Seite 07) basieren auf Kopf-Statistiken. Die Informationen zu den Fachbereichen („Die Studierenden nach Fachbereichen im Wintersemester 2016/17“, ab Seite 17) beruhen dagegen auf Fall-Statistiken.

Weitere wichtige Begriffe zur Studierendenstatistik werden im Glossar erläutert.

Inhaltsverzeichnis

Auf einen Blick – die Studierenden im Wintersemester 2016/17S. 07

Auf einen Blick – Wintersemester 2016/17	S. 08
Die Fachbereiche im Überblick – Wintersemester 2016/17	S. 10
Studierende nach Herkunftsland – Wintersemester 2016/17	S. 14

Die Studierenden nach Fachbereichen im Wintersemester 2016/17S. 17

A. Studierende nach Fachbereichen und Abschlüssen insgesamt, in der Regelstudienzeit, im 1. Fach- und 1. Hochschulsemester, nach Geschlecht und Bildungsherkunft im Wintersemester 2016/17	S. 18
■ FB 01	S. 19
■ FB 02	S. 19
■ FB 03	S. 20
■ FB 04	S. 20
■ FB 05	S. 21
■ FB 06	S. 22
■ FB 07	S. 22
■ FB 08	S. 22
■ FB 09	S. 23
■ FB 10	S. 27
■ FB 11	S. 29
■ FB 12	S. 29
■ FB 13	S. 30
■ FB 14	S. 30
■ FB 15	S. 31
■ FB 16	S. 31

B. Studierende nach Fachbereichen und Abschlüssen, nach Geschlecht und Bildungsherkunft insgesamt, in der Regelstudienzeit und im 1. Fachsemester im Wintersemester 2016/17	S.32
---	------

■ FB 01	S. 33
■ FB 02	S. 33
■ FB 03	S. 34
■ FB 04	S. 34
■ FB 05	S. 35
■ FB 06	S. 36
■ FB 07	S. 36
■ FB 08	S. 37
■ FB 09	S. 37
■ FB 10	S. 41
■ FB 11	S. 43
■ FB 12	S. 44
■ FB 13	S. 44
■ FB 14	S. 45
■ FB 15	S. 45
■ FB 16	S. 45

C. Studierende nach Fachbereichen und Abschlüssen in Studienformen insgesamt, in der Regelstudienzeit und im 1. Fachsemester im Wintersemester 2016/17	S. 48
--	-------

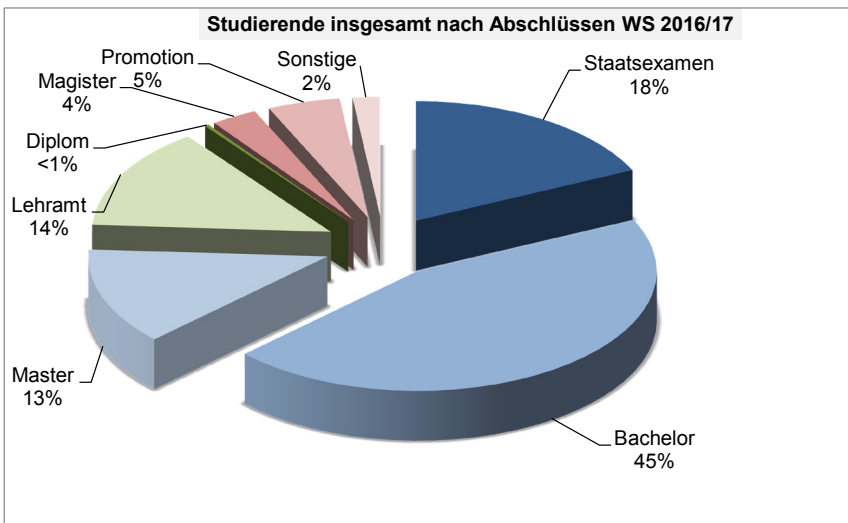
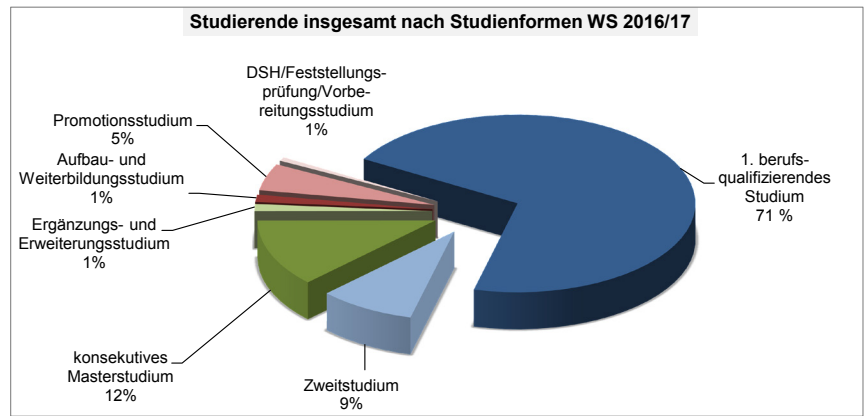
■ FB 01	S. 49
■ FB 02	S. 49
■ FB 03	S. 50
■ FB 04	S. 50
■ FB 05	S. 51
■ FB 06	S. 52
■ FB 07	S. 52
■ FB 08	S. 52
■ FB 09	S. 53
■ FB 10	S. 57
■ FB 11	S. 59
■ FB 12	S. 59
■ FB 13	S. 60
■ FB 14	S. 60
■ FB 15	S. 61
■ FB 16	S. 61

Glossar.....	S. 62
---------------------	--------------

Abkürzungsverzeichnis	S. 63
------------------------------------	--------------

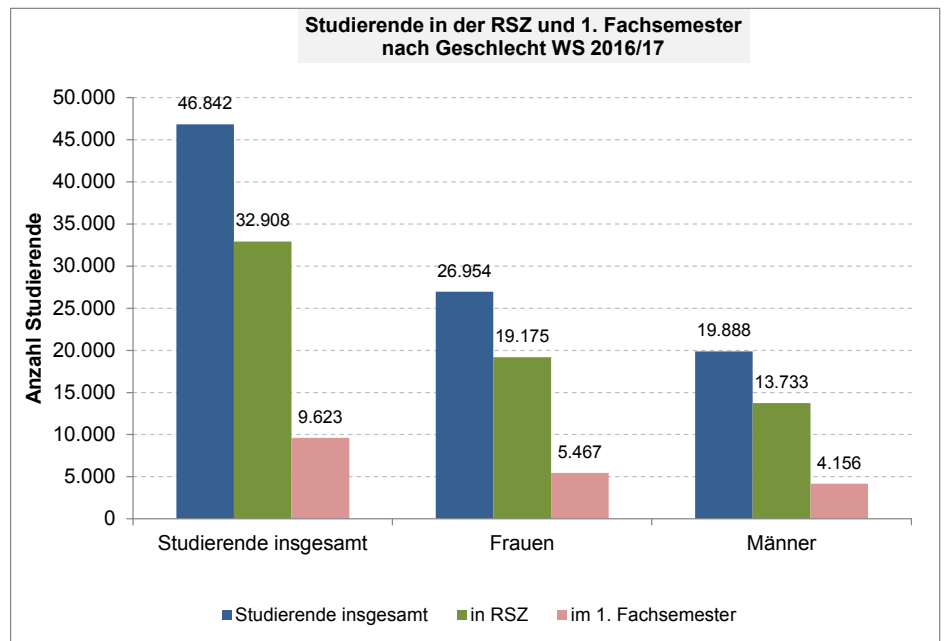
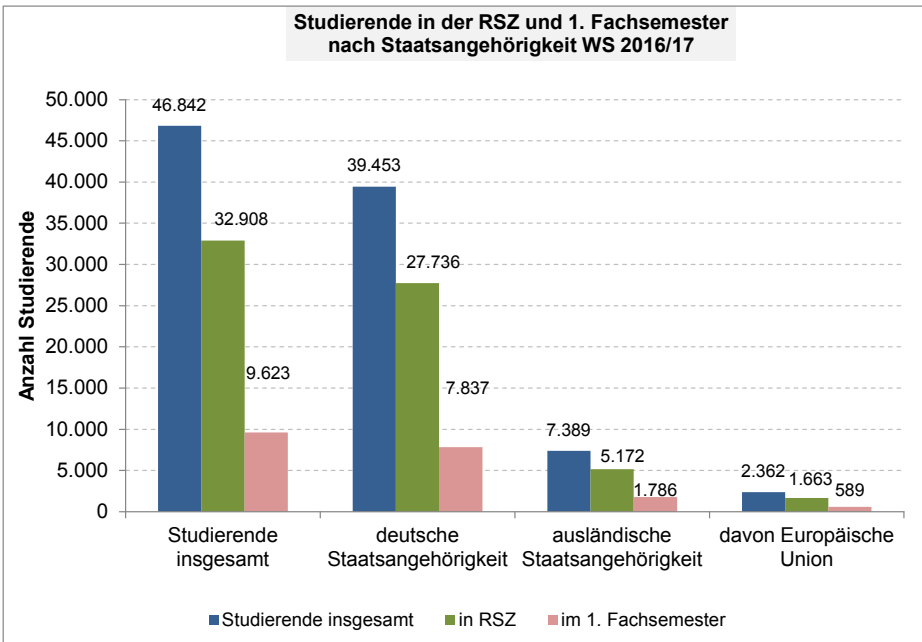
**Auf einen Blick –
Die Studierenden im
Wintersemester 2016/17**

Studierende - Köpfe an der Goethe-Universität insgesamt		
	absolut	in %
Studierende insgesamt	46.842	100 %
davon beurlaubt	666	1 %
davon DSH/Feststellungsprüfung/ Vorbereitungsstudium	352	1 %
davon im Lehramt	6.483	14 %
davon nicht im Lehramt	40.007	85 %
Studierende ohne Beurlaubte, DSH/Feststellungsprüfung/ Vorbereitungsstudium	45.824	98 %



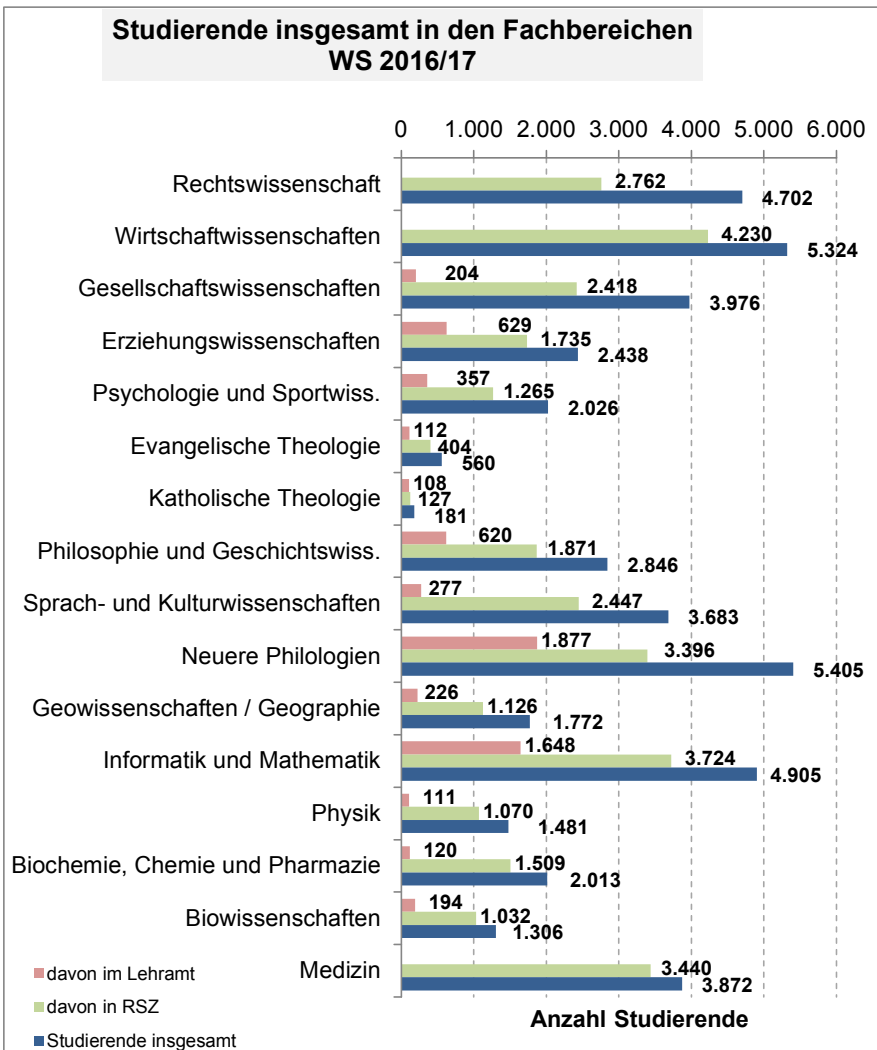
Studierende - Köpfe an der Goethe-Universität nach Studienform und Abschluss									
	insgesamt		davon in RSZ		davon im 1. Fachsem.		davon beurlaubt		
	absolut	in %	absolut	in %	absolut	in %	absolut	in %	
Studierende insgesamt	46.842	100 %	32.908	70 %	9.623	21 %	666	1 %	
Studienform									
1. berufsqualifizierendes Studium	33.083	71 %	23.155	70 %	6.896	21 %	479	1 %	
Zweitstudium	4.104	9 %	2.813	69 %	804	20 %	44	1 %	
konsekutives Masterstudium	5.739	12 %	3.513	61 %	1.289	22 %	131	2 %	
Ergänzungs- und Erweiterungsstudium	617	1 %	425	69 %	69	11 %	8	1 %	
Aufbau- und Weiterbildungsstudium	639	1 %	389	61 %	157	25 %	0	0 %	
Promotionsstudium	2.308	5 %	2.261	98 %	189	8 %	2	<1 %	
DSH/Feststellungsprüfung/Vorbereitungsstudium	352	1 %	352	100 %	219	62 %	2	<1 %	
Abschluss									
Staatsexamen	8.454	18 %	6.083	18 %	1.087	11 %	113	17 %	
Bachelor	20.987	45 %	15.265	46 %	5.472	57 %	304	46 %	
Master	6.128	13 %	3.755	11 %	1.385	14 %	131	20 %	
Lehramt	6.483	14 %	4.464	14 %	915	10 %	98	15 %	
Lehramt - Grundschule	1.112		857		152		18		
Lehramt - Haupt-, Realschule	1.818		1.173		290		36		
Lehramt - Gymnasium	2.924		1.908		349		34		
Lehramt - Förderschule	629		526		124		10		
Diplom	140	<1 %	1	<1 %	0	0 %	0	0 %	
Magister	1.473	4 %	309	1 %	96	1 %	16	2 %	
Promotion	2.308	5 %	2.261	7 %	189	2 %	2	<1 %	
Sonstige	869	2 %	770	2 %	479	5 %	2	<1 %	
Abschluss im Ausland, Abschlusszeugnis, Zusatzstudium	489		413		260		0		
kirchliche Prüfung	28		5		0		0		
DSH/Feststellungsprüfung/ Vorbereitungsstudium	352		352		219		2		

Studierende - Köpfe an der Goethe-Universität nach Staatsangehörigkeit und Bildungsin-/ausländer											
		insgesamt		davon in RSZ		davon im 1. Fachsem.		davon beurlaubt		davon weiblich	
		absolut	in %	absolut	in %	absolut	in %	absolut	in %	absolut	in %
Studierende insgesamt		46.842	100 %	32.908	100 %	9.623	100 %	666	100 %	26.954	100 %
Staatsangehörigkeit											
	deutsche Staatsangehörigkeit	39.453	84 %	27.736	84 %	7.837	81 %	546	82 %	22.385	83 %
	ausländische Staatsangehörigkeit	7.389	16 %	5.172	16 %	1.786	19 %	120	18 %	4.569	17 %
	davon Europäische Union	2.362	5 %	1.663	5 %	589	6 %	20	3 %	1.473	5 %
Bildungsin-/ausländer											
	Bildungsinländer	2.589	6 %	1.635	5 %	523	5 %	35	5 %	1.595	6 %
	Bildungsausländer	4.800	10 %	3.537	11 %	1.263	13 %	85	13 %	2.974	11 %
	davon Europäische Union	1.338	3 %	1.016	3 %	398	4 %	9	1 %	875	3 %

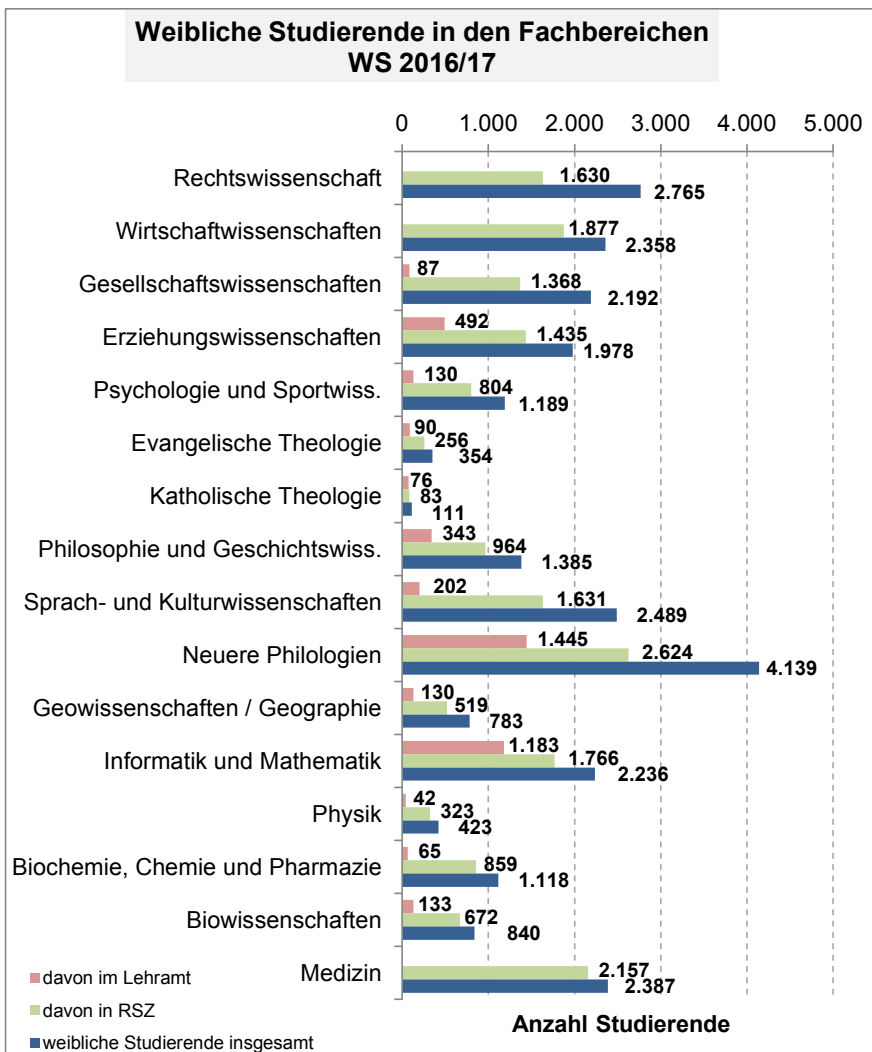


Studierende - Köpfe an der Goethe-Universität nach Geschlecht											
		insgesamt		davon in RSZ		davon im 1. Fachsem.		davon Beurlaubte		davon Lehramt	
		absolut	in %	absolut	in %	absolut	in %	absolut	in %	absolut	in %
Studierende insgesamt		46.842	100 %	32.908	100 %	9.623	100 %	666	100 %	6.483	100 %
Geschlecht											
	Frauen	26.954	58 %	19.175	58 %	5.467	57 %	501	75 %	4.418	68 %
	Männer	19.888	42 %	13.733	42 %	4.156	43 %	165	25 %	2.065	32 %

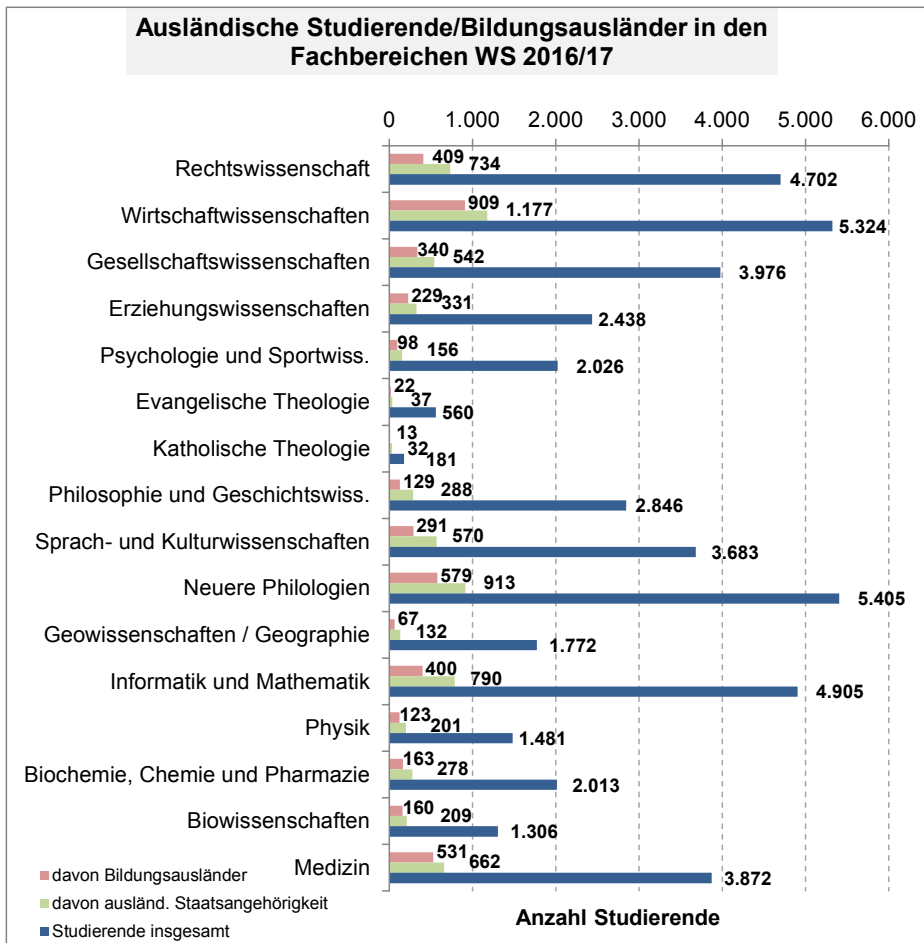
Studierende - Köpfe in den Fachbereichen								
	insgesamt		davon in RSZ		davon im 1. Fachsem.		davon Beurlaubte	
	absolut	in %	absolut	in %	absolut	in %	absolut	in %
Studierende insgesamt	46.842	100 %	32.908	100 %	9.623	100 %	666	100 %
Fachbereiche	46.490	99 %	32.556	99 %	9.404	98 %	664	100 %
Rechtswissenschaft	4.702	10 %	2.762	8 %	610	6 %	62	9 %
Wirtschaftswissenschaften	5.324	11 %	4.230	13 %	1.214	13 %	151	23 %
Gesellschaftswissenschaften	3.976	8 %	2.418	7 %	946	10 %	84	13 %
Erziehungswissenschaften	2.438	5 %	1.735	5 %	409	4 %	30	5 %
Psychologie und Sportwiss.	2.026	4 %	1.265	4 %	392	4 %	24	4 %
Evangelische Theologie	560	1 %	404	1 %	115	1 %	5	1 %
Katholische Theologie	181	<1 %	127	<1 %	20	<1 %	1	<1 %
Philosophie und Geschichtswiss.	2.846	6 %	1.871	6 %	697	7 %	28	4 %
Sprach- und Kulturwissenschaften	3.683	8 %	2.447	7 %	818	9 %	63	9 %
Neuere Philologien	5.405	12 %	3.396	10 %	932	10 %	75	11 %
Geowissenschaften / Geographie	1.772	4 %	1.126	3 %	467	5 %	13	2 %
Informatik und Mathematik	4.905	10 %	3.724	11 %	1.206	13 %	45	7 %
Physik	1.481	3 %	1.070	3 %	284	3 %	10	2 %
Biochemie, Chemie und Pharmazie	2.013	4 %	1.509	5 %	369	4 %	18	3 %
Biowissenschaften	1.306	3 %	1.032	3 %	345	4 %	9	1 %
Medizin	3.872	8 %	3.440	10 %	580	6 %	46	7 %
DSH/Feststellungsprüfung/ Vorbereitungsstudium	352	1 %	352	1 %	219	2 %	2	0 %



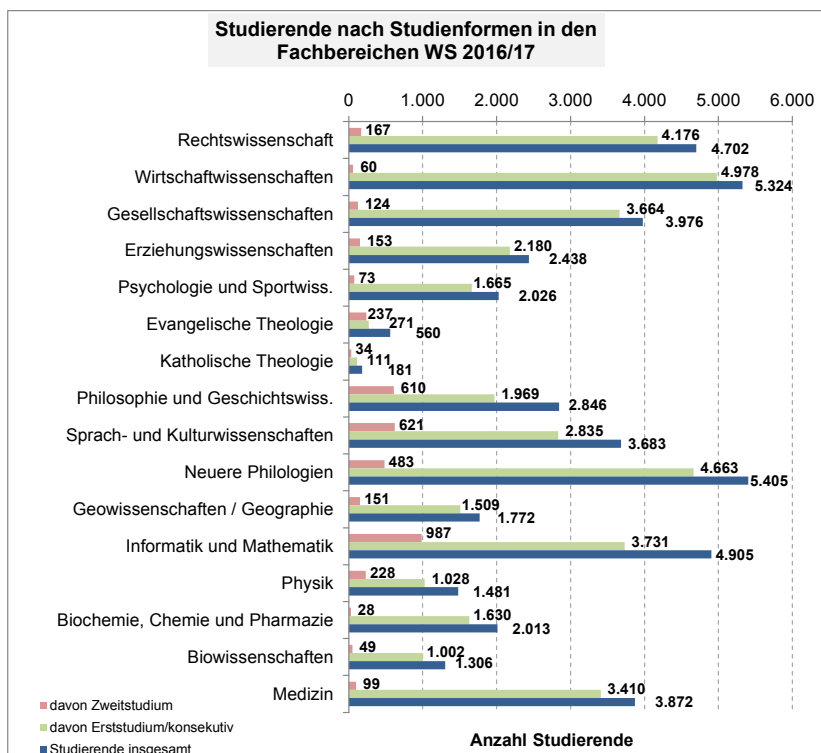
Studierende - Köpfe in den Fachbereichen nach Lehramt/Geschlecht												
	insgesamt						davon weiblich					
	insgesamt		in RSZ		im Lehramt		insgesamt		in RSZ		im Lehramt	
	absolut	in %	absolut	in %	absolut	in %	absolut	in %	absolut	in %	absolut	in %
Studierende insgesamt	46.842	100 %	32.908	100 %	6.483	100 %	26.954	100 %	19.175	100 %	4.418	100 %
Fachbereiche	46.490	99 %	32.556	99 %	6.483	100 %	26.747	99 %	18.968	99 %	4.418	100 %
Rechtswissenschaft	4.702	10 %	2.762	8 %	0	0 %	2.765	10 %	1.630	9 %	0	0 %
Wirtschaftswissenschaften	5.324	11 %	4.230	13 %	0	0 %	2.358	9 %	1.877	10 %	0	0 %
Gesellschaftswissenschaften	3.976	9 %	2.418	7 %	204	3 %	2.192	8 %	1.368	7 %	87	2 %
Erziehungswissenschaften	2.438	5 %	1.735	5 %	629	10 %	1.978	7 %	1.435	8 %	492	11 %
Psychologie und Sportwiss.	2.026	4 %	1.265	4 %	357	6 %	1.189	4 %	804	4 %	130	3 %
Evangelische Theologie	560	1 %	404	1 %	112	2 %	354	1 %	256	1 %	90	2 %
Katholische Theologie	181	<1 %	127	<1 %	108	2 %	111	<1 %	83	<1 %	76	2 %
Philosophie und Geschichtswiss.	2.846	6 %	1.871	6 %	620	10 %	1.385	5 %	964	5 %	343	8 %
Sprach- und Kulturwissenschaften	3.683	8 %	2.447	8 %	277	4 %	2.489	9 %	1.631	9 %	202	5 %
Neuere Philologien	5.405	12 %	3.396	10 %	1.877	29 %	4.139	15 %	2.624	14 %	1.445	33 %
Geowissenschaften / Geographie	1.772	4 %	1.126	3 %	226	3 %	783	3 %	519	3 %	130	3 %
Informatik und Mathematik	4.905	11 %	3.724	11 %	1.648	25 %	2.236	8 %	1.766	9 %	1.183	27 %
Physik	1.481	3 %	1.070	3 %	111	2 %	423	2 %	323	2 %	42	1 %
Biochemie, Chemie und Pharmazie	2.013	4 %	1.509	5 %	120	2 %	1.118	4 %	859	5 %	65	1 %
Biowissenschaften	1.306	3 %	1.032	3 %	194	3 %	840	3 %	672	4 %	133	3 %
Medizin	3.872	8 %	3.440	11 %	0	0 %	2.387	9 %	2.157	11 %	0	0 %
DSH/Feststellungsprüfung/ Vorbereitungsstudium	352	1 %	352	1 %	0	0 %	207	1 %	207	1 %	0	0 %



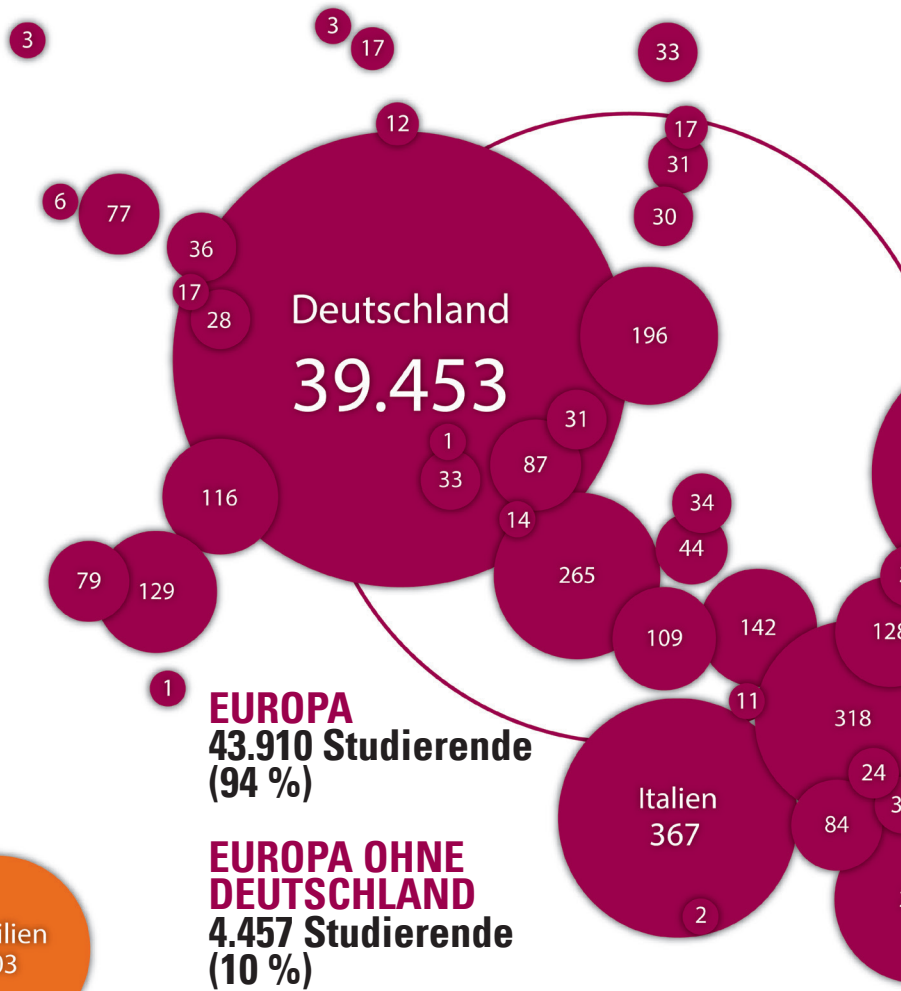
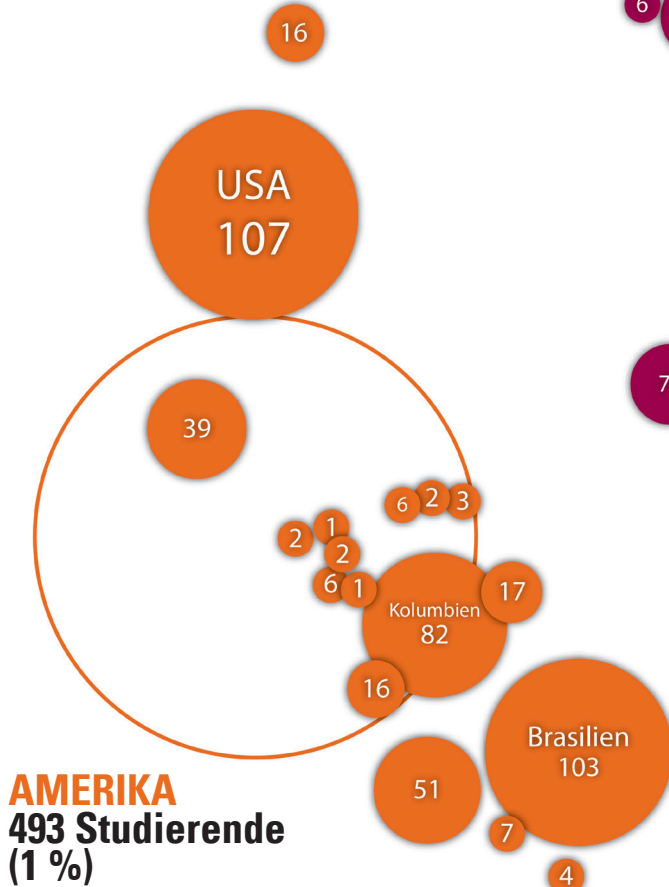
Studierende - Köpfe in den Fachbereichen															
	insgesamt			davon ausländ. Staatsangehörigkeit			davon deutsche Staatsangehörigkeit			davon Bildungsausländer			davon Bildungsinländer		
	insgesamt		in RSZ	insgesamt		in RSZ	insgesamt		in RSZ	insgesamt		in RSZ	insgesamt		in RSZ
	absolut	in %	absolut	absolut	in %	absolut	absolut	in %	absolut	absolut	in %	absolut	absolut	in %	absolut
Studierende insgesamt	46.842		32.908	7.389		5.172	39.453		27.736	4.800		3.537	2.589		1.635
Fachbereiche	46.490	99 %	32.556	7.052	95 %	4.835	39.438	100 %	27.721	4.463	93 %	3.200	2.589	100 %	1.635
Rechtswissenschaft	4.702	10 %	2.762	734	10 %	401	3.968	10 %	2.361	409	9 %	264	325	13 %	137
Wirtschaftswissenschaften	5.324	11 %	4.230	1.177	17 %	923	4.147	11 %	3.307	909	20 %	725	268	10 %	198
Gesellschaftswissenschaften	3.976	9 %	2.418	542	8 %	310	3.434	9 %	2.108	340	8 %	198	202	8 %	112
Erziehungswissenschaften	2.438	5 %	1.735	331	5 %	209	2.107	5 %	1.526	229	5 %	146	102	4 %	63
Psychologie und Sportwiss.	2.026	4 %	1.265	156	2 %	93	1.870	5 %	1.172	98	2 %	67	58	2 %	26
Evangelische Theologie	560	1 %	404	37	1 %	27	523	1 %	377	22	<1 %	18	15	1 %	9
Katholische Theologie	181	<1 %	127	32	<1 %	27	149	<1 %	100	13	<1 %	11	19	1 %	16
Philosophie und Geschichtswiss.	2.846	6 %	1.871	288	4 %	190	2.558	6 %	1.681	129	3 %	87	159	6 %	103
Sprach- und Kulturwissenschaften	3.683	8 %	2.447	570	8 %	392	3.113	8 %	2.055	291	7 %	215	279	11 %	177
Neuere Philologien	5.405	12 %	3.396	913	13 %	569	4.492	11 %	2.827	579	13 %	368	334	13 %	201
Geowissenschaften / Geographie	1.772	4 %	1.126	132	2 %	88	1.640	4 %	1.038	67	2 %	50	65	3 %	38
Informatik und Mathematik	4.905	11 %	3.724	790	11 %	578	4.115	10 %	3.146	400	9 %	298	390	15 %	280
Physik	1.481	3 %	1.070	201	3 %	157	1.280	3 %	913	123	3 %	102	78	3 %	55
Biochemie, Chemie und Pharmazie	2.013	4 %	1.509	278	4 %	194	1.735	4 %	1.315	163	4 %	121	115	4 %	73
Biowissenschaften	1.306	3 %	1.032	209	3 %	177	1.097	3 %	855	160	4 %	145	49	2 %	32
Medizin	3.872	8 %	3.440	662	9 %	500	3.210	8 %	2.940	531	12 %	385	131	5 %	115
DSH/Feststellungsprüfung/Vorbereitungsstudium	352	1 %	352	337	5 %	337	15	<1 %	15	337	7 %	337	0	0 %	0



Studierende - Köpfe in den Fachbereichen															
	insgesamt			davon Erststudium/ konsekutiver Master			davon Zweitstudium			davon Ergänzungs-und Erweiterungsstudium			davon Weiterbildungs-, Promotionsstudium, DSH/ Feststellungsprüfung/ Vorbereitungsstudium		
	insgesamt		in RSZ	insgesamt		in RSZ	insgesamt		in RSZ	insgesamt		in RSZ	insgesamt		in RSZ
	absolut	in %	absolut	absolut	in %	absolut	absolut	in %	absolut	absolut	in %	absolut	absolut	in %	absolut
Studierende insgesamt	46.842		32.908	38.822		26.668	4.104		2.813	617		425	3.299		3.002
Fachbereiche	46.490	99 %	32.556	38.822	100 %	26.668	4.104	100 %	2.813	617	100 %	425	2.947	89 %	2.650
Rechtswissenschaft	4.702	10 %	2.762	4.176	11 %	2.381	167	4 %	91	0	0 %	0	359	11 %	290
Wirtschaftswissenschaften	5.324	11 %	4.230	4.978	13 %	3.954	60	1 %	46	0	0 %	0	286	9 %	230
Gesellschaftswissenschaften	3.976	8 %	2.418	3.664	9 %	2.185	124	3 %	59	31	5 %	17	157	5 %	157
Erziehungswissenschaften	2.438	5 %	1.735	2.180	6 %	1.525	153	4 %	114	40	6 %	31	65	2 %	65
Psychologie und Sportwiss.	2.026	4 %	1.265	1.665	4 %	1.035	73	2 %	30	32	5 %	15	256	8 %	185
Evangelische Theologie	560	1 %	404	271	1 %	183	237	6 %	170	28	5 %	27	24	1 %	24
Katholische Theologie	181	<1 %	127	111	<1 %	79	34	1 %	17	17	3 %	12	19	1 %	19
Philosophie und Geschichtswiss.	2.846	6 %	1.871	1.969	5 %	1.266	610	15 %	370	120	19 %	88	147	4 %	147
Sprach- und Kulturwissenschaften	3.683	8 %	2.447	2.835	7 %	1.776	621	15 %	459	66	11 %	51	161	5 %	161
Neuere Philologien	5.405	12 %	3.396	4.663	12 %	2.931	483	12 %	263	116	19 %	64	143	4 %	138
Geowissenschaften / Geographie	1.772	4 %	1.126	1.509	4 %	929	151	4 %	96	36	6 %	25	76	2 %	76
Informatik und Mathematik	4.905	10 %	3.724	3.731	10 %	2.758	987	24 %	800	90	15 %	69	97	3 %	97
Physik	1.481	3 %	1.070	1.028	3 %	682	228	6 %	170	29	5 %	22	196	6 %	196
Biochemie, Chemie und Pharmazie	2.013	4 %	1.509	1.630	4 %	1.141	28	1 %	18	8	1 %	3	347	11 %	347
Biowissenschaften	1.306	3 %	1.032	1.002	3 %	762	49	1 %	18	4	1 %	1	251	8 %	251
Medizin	3.872	8 %	3.440	3.410	9 %	3.081	99	2 %	92	0	0 %	0	363	11 %	267
DSH/Feststellungsprüfung/ Vorbereitungsstudium	352	1 %	352	-	0 %	-	-	0 %	-	-	0 %	-	352	11 %	352



STUDIERENDE NACH HERKUNFTSLAND – WINTERSEMESTER 2016/17

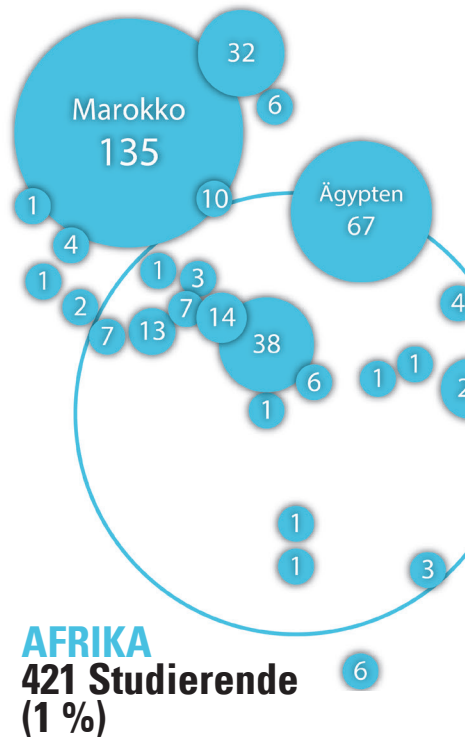


Afrika	Land	Anzahl
	Ägypten	67
	Algerien	10
	Angola	1
	Äthiopien	10
	Benin	3
	Burkina Faso	1
	Elfenbeinküste	7
	Eritrea	10
	Gabun	1
	Gambia	1
	Ghana	13
	Guinea	2
	Kamerun	38
	Kenia	24
	Kongo (Dem. Republik)	6
	Libyen	6
	Madagaskar	8
	Marokko	135
	Mauretanien	1
	Mauritius	1
	Mosambik	1
	Namibia	1
	Nigeria	14
	Senegal	4
	Simbabwe	3
	Somalia	2
	Südafrika	6
	Sudan	4
	Togo	7
	Tunesien	32
	Uganda	1
	Zentralafrik. Republik	1
	Summe	421

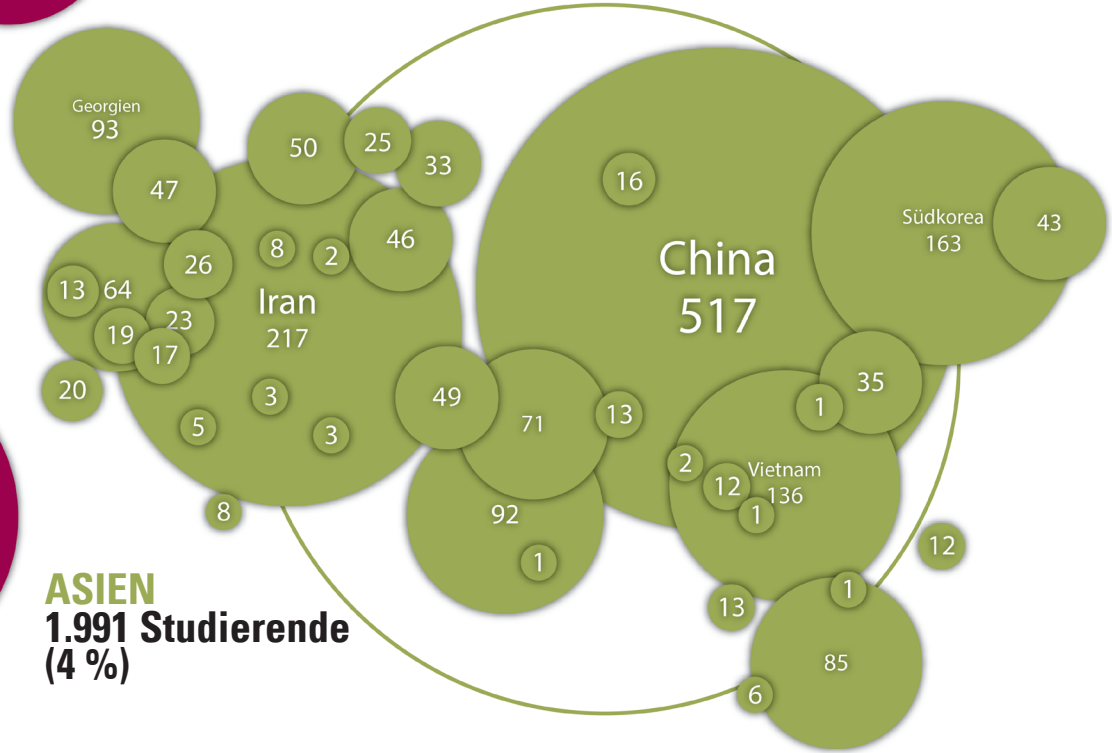

Asien	Land	Anzahl
	Afghanistan	46
	Arab. Republik Syrien	64
	Armenien	47
	Aserbaidshjan	26
	Bahrain	3
	Bangladesch	13
	Brunei Darussalam	1
	China	517
	Georgien	93
	Hongkong	1
	Indien	92
	Indonesien	85
	Irak	23
	Iran	217
	Israel	19
	Japan	43
	Jemen	8
	Jordanien	17
	Kambodscha	1
	Kasachstan	25
	Kirgisistan	33

Libanon	13
Malaysia	13
Mongolei	16
Myanmar	2
Nepal	71
Oman	3
Pakistan	49
Palästina	20
Philippinen	12
Saudi-Arabien	5
Singapur	6
Sri Lanka	1
Südkorea	163
Tadschikistan	2
Taiwan	35
Thailand	12
Turkmenien	8
Usbekistan	50
Vietnam	136
Summe	1.991

Europa	Land	Anzahl
	Albanien	84
	Belgien	17
	Bosnien und Herzegowina	109
	Bulgarien	318
	Dänemark	12




WELT TOTAL 46.842 Studierende



Deutschland	39.453
Estland	17
Finnland	33
Frankreich	116
Gibraltar	1
Griechenland	241
Irland	6
Island	3
Italien	367
Kosovo	24
Kroatien	265
Lettland	31
Liechtenstein	1
Litauen	30
Luxemburg	28
Malta	2
Mazedonien	30
Moldawien	38
Montenegro	11
Niederlande	36
Norwegen	3
Österreich	87
Polen	196
Portugal	79
Rumänien	128
Russland	355
Schweden	17
Schweiz	33
Serbien	142
Slowakei	34

Slowenien	14
Spanien	129
Tschechische Republik	31
Türkei	815
Ukraine	370
Ungarn	44
Vereinigtes Königreich	77
Weissrussland	76
Zypern	7
Summe	43.910

Amerika	
Land	Anzahl
Argentinien	10
Bolivien	7
Brasilien	103
Chile	17
Costa Rica	6
Dominikanische Republik	3
Ecuador	16
El Salvador	2
Haiti	2
Honduras	1
Kanada	16
Kolumbien	82
Kuba	6
Mexiko	39
Nicaragua	2
Panama	1
Paraguay	4



Peru	51
Uruguay	1
USA	107
Venezuela	17
Summe	493

Australien/Sonstige	
Land	Anzahl
Australien	14
Neuseeland	1
Ohne Angabe	4
Staatenlos	8
Summe	27

**Die Studierenden nach
Fachbereichen im
Wintersemester 2016/17**

A. Studierende nach Fachbereichen und Abschlüssen insgesamt, in der Regelstudienzeit, im 1. Fach- und 1. Hochschulsemester, nach Geschlecht und Bildungsherkunft im Wintersemester 2016/17

FB	Fach	HF / NF	Abschluss	Studierende insgesamt	In RSZ	1. Fachsem.	1. Hochschulsesem.	Weiblich	Männlich	Stud. mit deutscher HZB	Stud. mit ausländischer HZB
FB 01	Rechtswissenschaft			5.164	3.054	679	555	3.050	2.114	4.641	523
	Rechtswissenschaft	Hauptfach	Staatsexamen	4.406	2.525	513	411	2.615	1.791	4.167	239
			Magister	1					1	1	
			Abschluss im Ausl.	13	13	13	12	7	6		13
			Promotion	196	196	9	3	88	108	132	64
		Nebenfach	Bachelor	326	216	41	23	210	116	283	43
			Magister	46	1			27	19	40	6
	Rechtswissenschaft Ergebnis			4.988	2.951	576	449	2.947	2.041	4.623	365
	LL.M. Europäisches u. Internationales Wirtschaftsrecht	Hauptfach	Magister	7	4	4	4	4	3	7	0
	LL.M. Europäisches u. Internationales Wirtschaftsrecht Ergebnis			7	4	4	0	4	3	7	0
	LL.M. für im Ausland graduierte Juristinnen und Juristen	Hauptfach	Magister	48	28	28	23	38	10	1	47
	LL.M. für im Ausland graduierte Juristinnen und Juristen Ergebnis			48	28	28	23	38	10	1	47
	LL.M. Law and Finance	Hauptfach	Master	77	44	44	36	35	42	10	67
	LL.M. Law and Finance Ergebnis			77	44	44	36	35	42	10	67
	Master of Laws in Legal Theory (LL.M.)	Hauptfach	Magister	20	12	12	12	8	12		20
	Master of Laws in Legal Theory (LL.M.) Ergebnis			20	12	12	12	8	12	0	20
	Master of Laws in International Banking, Securit. a. Finance	Hauptfach	Master	24	15	15	15	18	6		24
	Master of Laws in International Banking, Securit. a. Finance Ergebnis			24	15	15	15	18	6	0	24
FB 02	Wirtschaftswissenschaften			6.102	4.821	1.316	824	2.740	3.362	4.985	1.117
	Betriebswirtschaftslehre	Hauptfach	Master	393	280	128	14	163	230	347	46
			Magister	1					1	1	
			Promotion	104	104	8		34	70	82	22
		Nebenfach	Bachelor	249	178	11	6	150	99	205	44
			Magister	33	4			20	13	23	10
	Betriebswirtschaftslehre Ergebnis			780	566	147	20	367	413	658	122
	Volkswirtschaftslehre	Hauptfach	Promotion	37	37	2		9	28	28	9
		Nebenfach	Bachelor	209	164	8	3	93	116	184	25
			Magister	24	3			7	17	19	5
	Volkswirtschaftslehre Ergebnis			270	204	11	3	109	161	231	39
	Wirtschaftspädagogik	Hauptfach	Bachelor	227	195	79	57	158	69	217	10
			Master	179	123	65	1	114	65	172	7
			Promotion	6	6			4	2	6	
	Wirtschaftspädagogik Ergebnis			412	324	144	58	276	136	395	17
	International Management	Hauptfach	Master	55	55	55	35	29	26	16	39
	International Management Ergebnis			55	55	55	35	29	26	16	39
	Wirtschaftswissenschaften	Hauptfach	Bachelor	3.650	2.991	664	534	1.570	2.080	3.275	375
		Hauptfach	Abschluss im Ausl.	106	106	106	101	54	52		106
	Wirtschaftswissenschaften Ergebnis			3.756	3.097	770	635	1.624	2.132	3.275	481
	Modern East Asian Studies	Hauptfach	Master	95	55	22	7	69	26	52	43
	Modern East Asian Studies Ergebnis			95	55	22	7	69	26	52	43
	Quantitative Economics	Hauptfach	Master	2	2			2	2		2
	Quantitative Economics Ergebnis			2	0	0	0	2	0	0	2
	Master of Finance	Hauptfach	Master	73	64			21	52	51	22
	Master of Finance Ergebnis			73	64	0	0	21	52	51	22
	Master in Management Finance and Accounting	Hauptfach	Master	7				4	3	5	2
	Master in Management Finance and Accounting Ergebnis			7	0	0	0	4	3	5	2
	Master in Management Accounting and Information Management	Hauptfach	Master	3				2	1	2	1
	Master in Management Accounting and Information Management Ergebnis			3	0	0	0	2	1	2	1
	Master in Management Finance and Information Management	Hauptfach	Master	9	1			2	7	7	2
	Master in Management Finance and Information Management Ergebnis			9	1	0	0	2	7	7	2
	International Economics and Economic Policy	Hauptfach	Master	102	76	38	17	39	63	62	40
	International Economics and Economic Policy Ergebnis			102	76	38	17	39	63	62	40
	Money and Finance	Hauptfach	Master	128	91	44	25	58	70	51	77
	Money and Finance Ergebnis			128	91	44	25	58	70	51	77

FB	Fach	HF / NF	Abschluss	Studierende insgesamt	In RSZ	1. Fachsem.	1. Hochschulsesem.	Weiblich	Männlich	Stud. mit deutscher HZB	Stud. mit ausländischer HZB
	Graduate School of Economics, Finance and Management	Hauptfach	Master	174	101	42	15	62	112	64	110
			Promotion	167	118	23	7	46	121	81	86
	Graduate School of Economics, Finance and Management Ergebnis	Hauptfach	Master	341	219	65	22	108	233	145	196
	Master in Management (engl.)			49	49	0	0	22	27	19	30
	Master in Management (engl.) Ergebnis	Hauptfach	Master	49	49	0	0	22	27	19	30
	Pharma Business Administration			20	20	20	2	8	12	16	4
	Pharma Business Administration Ergebnis	Hauptfach	Master	20	20	20	2	8	12	16	4
FB 03	Gesellschaftswissenschaften			6.199	3.806	1.457	742	3.436	2.763	5.642	557
	Arbeitslehre	Nebenfach	LA Förderschule	2				1	1	2	
	Arbeitslehre Ergebnis			2	0	0	0	1	1	2	0
	Politikwissenschaft	Hauptfach	Bachelor	1.253	839	336	229	570	683	1.099	154
			Master	174	90	42	1	87	87	159	15
			Diplom	9				3	6	9	
			Magister	32	2			11	21	29	3
			Abschluss im Ausl.	8	8	7	6	4	4	8	8
			Promotion	82	82	1		31	51	66	16
			Bachelor	503	333	120	66	275	228	457	46
			Magister	94	12			43	51	85	9
	Politikwissenschaft Ergebnis			2.155	1.366	506	302	1.024	1.131	1.904	251
	Sozialkunde	Hauptfach	LA Haupt-/Realschule	10				9	1	10	
			LA Gymnasium	23				10	13	23	
	Sozialkunde Ergebnis			33	0	0	0	19	14	33	0
	Soziologie	Hauptfach	Bachelor	1.508	927	423	283	979	529	1.396	112
			Master	393	205	100	2	253	140	379	14
			Diplom	20				7	13	16	4
			Magister	30	1			12	18	27	3
			Abschluss im Ausl.	16	16	15	15	12	4	1	15
			Promotion	75	75	7	1	44	31	61	14
			Bachelor	593	392	135	83	339	254	523	70
			Magister	121	15			71	50	112	9
	Soziologie Ergebnis			2.756	1.631	680	384	1.717	1.039	2.515	241
	Politische Theorie	Hauptfach	Master	152	76	36	4	49	103	141	11
			Abschluss im Ausl.	1	1	1	1	1	1	1	1
	Politische Theorie Ergebnis			153	77	37	5	49	104	141	12
	Internationale Studien/Friedens- und Konfliktforschung	Hauptfach	Master	256	150	68	3	168	88	245	11
	Internationale Studien/Friedens- und Konfliktforschung Ergebnis			256	150	68	3	168	88	245	11
	Politik und Wirtschaft	Hauptfach	LA Haupt-/Realschule	283	163	41	9	146	137	267	16
			LA Gymnasium	383	268	44	12	195	188	368	15
			LA Förderschule	50	38	14	4	28	22	49	1
	Politik und Wirtschaft Ergebnis			716	469	99	25	369	347	684	32
	Wirtschafts- und Finanzsoziologie	Hauptfach	Master	69	54	30	1	35	34	64	5
	Wirtschafts- und Finanzsoziologie Ergebnis			69	54	30	1	35	34	64	5
	Gender Studies	Nebenfach	Bachelor	57	57	36	22	52	5	52	5
			Magister	2	2	1	2	2	2	2	2
	Gender Studies Ergebnis			59	59	37	22	54	5	54	5
FB 04	Erziehungswissenschaften			10.480	7.261	1.549	804	7.643	2.837	9.863	617
	Bildungswissenschaften Lehramt	Hauptfach	LA Grundschule	1.080	788	130	72	908	172	1.042	38
			LA Haupt-/Realschule	1.754	1.114	247	139	1.158	596	1.682	72
			LA Gymnasium	2.656	1.733	298	200	1.629	1.027	2.536	120
			LA Förderschule	596	489	103	60	475	121	587	9
	Bildungswissenschaften Lehramt Ergebnis			6.086	4.124	778	471	4.170	1.916	5.847	239

FB	Fach	HF / NF	Abschluss	Studierende insgesamt	In RSZ	1. Fachsem.	1. Hochschulesem.	Weiblich	Männlich	Stud. mit deutscher HZB	Stud. mit ausländischer HZB
	Erziehungswissenschaft	Hauptfach	Bachelor	1.337	876	186	128	1.110	227	1.129	208
			Master	444	324	97		363	81	411	33
			Diplom	47				31	16	44	3
			Magister	28				20	8	23	5
			Promotion	66		3		47	19	59	7
		Nebenfach	Bachelor	444	247	67	34	281	163	385	59
			Magister	82	14			63	19	68	14
	Erziehungswissenschaft Ergebnis			2.448	1.527	353	162	1.915	533	2.119	329
	Lernhilfe/Lernbehindertpädagogik	Hauptfach	LA Förderschule	524	442	104	48	416	108	515	9
	Lernhilfe/Lernbehindertpädagogik Ergebnis			524	442	104	48	416	108	515	9
	Erziehungshilfe	Hauptfach	LA Förderschule	387	334	95	40	305	82	378	9
	Erziehungshilfe Ergebnis			387	334	95	40	305	82	378	9
	Praktisch Bildbare	Hauptfach	LA Förderschule	405	341	79	32	322	83	401	4
	Praktisch Bildbare Ergebnis			405	341	79	32	322	83	401	4
	Sachunterricht	Hauptfach	LA Grundschule	550	427	79	35	452	98	528	22
		Nebenfach	LA Grundschule	14				10	4	14	
	Sachunterricht Ergebnis			564	427	79	35	462	102	542	22
	Islamische Religion	Hauptfach	LA Haupt-/Realschule	39		34	6	34	5	37	2
			LA Gymnasium	27		27	10	19	8	24	3
	Islamische Religion Ergebnis			66	66	61	16	53	13	61	5
	FB 05 Psychologie und Sport			2.721	1.747	531	186	1.563	1.158	2.597	124
	Sportwissenschaft	Hauptfach	Bachelor	510	285	122	74	196	314	496	14
			Magister	3				1	2	2	1
			Promotion	8				4	4	6	2
		Nebenfach	Magister	2				1	1	1	1
	Sportwissenschaft Ergebnis			523	293	122	74	202	321	505	18
	Sport	Hauptfach	LA Grundschule	135	105	23	3	98	37	134	1
			LA Haupt-/Realschule	280	152	32	8	100	180	274	6
			LA Gymnasium	400	267	38	12	163	237	392	8
			LA Förderschule	77	59	8	1	46	31	76	1
		Nebenfach	LA Grundschule	3				2	1	3	
			LA Förderschule	1				1	1	1	
	Sport Ergebnis			896	583	101	24	409	487	880	16
	Psychologie	Hauptfach	Bachelor	497	372	122	78	390	107	445	52
			Master	334	217	105	2	253	81	324	10
			Diplom	3				2	1	3	
			Abschluss im Ausl.	5		5	5	3	2	5	5
			Promotion	76	76	13	1	61	15	68	8
		Nebenfach	Bachelor	6	2			1	5	5	1
			Magister	16				13	3	12	4
	Psychologie Ergebnis			937	672	245	86	723	214	857	80
	Sportmedizin	Nebenfach	Magister	2				1	1	1	1
	Sportmedizin Ergebnis			2	0	0	0	1	1	1	1
	Sports Medical Training	Hauptfach	Master	109	59	24		42	67	106	3
	Sports Medical Training Ergebnis			109	59	24	0	42	67	106	3
	Kinder- und Jugendlichenpsychotherapie	Hauptfach	Abschlusszeugnis	73	43	4	1	70	3	72	1
	Kinder- und Jugendlichenpsychotherapie Ergebnis			73	43	4	1	70	3	72	1
	Psychoanalyse	Nebenfach	Magister	6				3	3	6	0
	Psychoanalyse Ergebnis			6	0	0	0	3	3	6	0
	Ausbildungsprogramm Psychologische Psychotherapie	Hauptfach	Abschlusszeugnis	104	61	14	1	85	19	101	3
	Ausbildungsprogramm Psychologische Psychotherapie Ergebnis			104	61	14	1	85	19	101	3
	Sozialwissenschaften des Sports	Hauptfach	Master	71	36	21		28	43	69	2
	Sozialwissenschaften des Sports Ergebnis			71	36	21	0	28	43	69	2

FB	Fach	HF / NF	Abschluss	Studierende insgesamt	In RSZ	1. Fachsem.	1. Hochschulsesem.	Weiblich	Männlich	Stud. mit deutscher HZB	Stud. mit ausländischer HZB		
FB 06	Evangelische Theologie	Hauptfach	LA Grundschule	181	878	247	95	836	363	1.145	54		
			LA Haupt-/Realschule	203	135	30	8	164	17	177	4		
			LA Gymnasium	114	82	20	14	77	37	114			
			LA Förderschule	42	37	8	2	37	5	42			
			Diplom	61	1			31	30	57	4		
			kirchliche Prüfung	30	5			16	14	29			
			Abschluss im Ausl.	1	1	1	1	1					
			Promotion	19	19	3	9	10	13	6			
			LA Grundschule	2			1	1	2				
			LA Förderschule	1			1	1	1				
	Evangelische Theologie Ergebnis		654	430	86	34	496	158	633	21			
	Religionswissenschaft	Hauptfach	94	55	33	12	65	29	83	11			
			7	7	7	2	5	2	5	2			
			6	1			4	2	6				
			1	1			1		1				
			5	5			2	3	4	1			
		Nebenfach	149	120	62	35	94	55	134	15			
			16	2			8	8	15	1			
	Religionswissenschaft Ergebnis		278	191	102	49	179	99	248	30			
	Vergleichende Religionswissenschaft	Hauptfach	13	6			12	1	13				
	Vergleichende Religionswissenschaft Ergebnis		13	6	0	0	12	1	13	0			
	Evang. Theologie (Magister Theologiae)	Hauptfach	254	251	59	12	149	105	251	3			
	Evang. Theologie (Magister Theologiae) Ergebnis		254	251	59	12	149	105	251	3			
FB 07	Katholische Theologie	Hauptfach	Bachelor	580	409	96	48	413	167	558	22		
			LA Grundschule	111	80	19	11	104	7	109	2		
			LA Haupt-/Realschule	147	102	29	18	110	37	146	1		
			LA Gymnasium	114	84	9	5	80	34	112	2		
			LA Förderschule	22	16	5	2	20	2	22			
			Magister	7				1	6	7			
			Zusatzstudium	1	1	1	1	1		1			
			Promotion	11	11	1	1	2	9	6	5		
			Bachelor	79	66	26	8	48	31	77	2		
			LA Grundschule	1				1		1			
LA Förderschule	1				1		1						
	Katholische Theologie Ergebnis		548	396	94	47	400	148	531	17			
	Religionsphilosophie	Hauptfach	5	2	1	4	5	4	4	1			
			8				3	5	8				
			3	3			3	3	3				
			8	8	1	1	3	5	4	4			
		Nebenfach	4	4			4	4	4				
			4				4		4				
	Religionsphilosophie Ergebnis		32	13	2	1	13	19	27	5			
FB 08	Philosophie und Geschichtswissenschaften	Hauptfach	Bachelor	7.288	5.039	1.948	932	3.834	3.454	6.945	343		
			Magister	371	323	95	53	138	233	346	25		
			LA Haupt-/Realschule	13	11	6		2	11	13			
			LA Gymnasium	500	360	128	50	321	179	486	14		
			LA Förderschule	565	360	70	33	299	266	550	15		
			LA Grundschule	51	43	10	5	36	15	51			
				Philosophie und Geschichtswissenschaften Ergebnis		7.288	5.039	1.948	932	3.834	3.454	6.945	343
				Geschichte	Hauptfach	13	11	6		2	11	13	
						500	360	128	50	321	179	486	14
						565	360	70	33	299	266	550	15
			51	43	10	5	36	15	51				

FB	Fach	HF / NF	Abschluss	Studierende insgesamt	In RSZ	1. Fachsem.	1. Hochschulesem.	Weiblich	Männlich	Stud. mit deutscher HZB	Stud. mit ausländischer HZB
	Geschichte	Hauptfach	Magister	151	2			50	101	143	8
			Zusatzstudium	7	7			6	1	6	1
			Abschluss im Ausl.	4	4	4	4	2	2	2	4
		Nebenfach	Promotion	40	40	5	1	19	21	40	54
			Bachelor	946	769	310	168	471	475	892	1
			LA. Förderschule	1					1		
			Magister	82	23	3	3	36	46	80	2
	Geschichte Ergebnis			2.731	1.942	631	314	1.380	1.351	2.608	123
	Philosophie	Hauptfach	Bachelor	626	472	239	100	253	373	601	25
			Master	100	70	28	1	31	69	88	12
			LA Gymnasium	539	389	84	36	326	213	513	26
			Magister	250	2			84	166	241	9
			Zusatzstudium	7	7			5	2	6	1
			Abschluss im Ausl.	5	5	5	5	2	3	3	5
			Promotion	49	49	5	1	21	28	35	14
		Nebenfach	Bachelor	856	674	362	178	442	414	829	27
			Magister	83	16			35	48	78	5
	Philosophie Ergebnis			2.515	1.684	723	321	1.199	1.316	2.391	124
	Ethnologie	Hauptfach	Bachelor	746	534	251	130	475	271	717	29
			Master	42	32	16		29	13	38	4
			Magister	73				52	21	70	3
			Zusatzstudium	2	2			1	1	2	2
			Promotion	21	21	5	2	14	7	12	9
		Nebenfach	Bachelor	766	576	262	140	511	255	735	31
			Magister	73	34			44	29	70	3
	Ethnologie Ergebnis			1.723	1.199	534	272	1.126	597	1.644	79
	Alte Geschichte	Hauptfach	Magister	1					1	1	
			Promotion	10	10				10	10	
		Nebenfach	Magister	3				1	2	3	
	Alte Geschichte Ergebnis			14	10	0	0	1	13	14	0
	Mittlere und neuere Geschichte	Hauptfach	Magister	36				13	23	33	3
			Promotion	28	28			14	14	27	1
		Nebenfach	Magister	19				9	10	17	2
	Mittlere und neuere Geschichte Ergebnis			83	28	0	0	36	47	77	6
	Geschichte (mit Auflagen)	Hauptfach	Master	8	5	4		3	5	7	1
	Geschichte (mit Auflagen) Ergebnis			8	5	4	0	3	5	7	1
	Geschichte u. Philosophie d. Wissenschaften	Nebenfach	Bachelor	179	162	56	25	75	104	172	7
			Magister	35	9			14	21	32	3
	Geschichte u. Philosophie d. Wissenschaften Ergebnis			214	171	56	25	89	125	204	10
FB 09 Sprach- und Kulturwissenschaften	Afrikanische Sprachwissenschaften	Hauptfach	Master	7.274	4.938	1.749	799	4.866	2.408	6.619	655
			Promotion	2	1	1		1	1	2	
			Magister	2	3			2	1	1	2
			Promotion	3	3			1	1	1	2
	Afrikanische Sprachwissenschaften Ergebnis			5	4	1	0	3	2	3	2
	Klassische Archäologie	Hauptfach	Bachelor	71	63	19	12	36	35	69	2
			Master	1	1			1	1	1	
			Magister	36				21	15	35	1
			Zusatzstudium	3	3			3	3	3	
			Promotion	4	4	1		3	1	3	1
		Nebenfach	Bachelor	171	131	49	26	106	65	159	12
			Magister	54	10			32	22	50	4
	Klassische Archäologie Ergebnis			340	212	69	38	202	138	320	20
	Südasienwissenschaften	Hauptfach	Magister	5				4	1	4	1
			Promotion	7	7			3	4	2	5
		Nebenfach	Magister	1				1	1	1	
	Südasienwissenschaften Ergebnis			13	7	0	0	7	6	7	6

FB	Fach	HF / NF	Abschluss	Studierende insgesamt	In RSZ	1. Fachsem.	1. Hochschulesem.	Weiblich	Männlich	Stud. mit deutscher HZB	Stud. mit ausländischer HZB
	Griechisch	Hauptfach	LA Gymnasium	20	12	3	2	12	8	19	1
	Griechisch Ergebnis			20	12	3	2	12	8	19	1
	Japanologie	Hauptfach	Bachelor	319	196	91	45	181	138	302	17
			Master	2					2		
			Magister	4	1	1		4	4	3	1
			Abschluss im Ausl.	2	2	1	1	2	2		2
			Promotion	2	2			1	1	2	
		Nebenfach	Bachelor	192	152	79	35	117	75	168	24
			Magister	20	4			12	8	18	2
	Japanologie Ergebnis			541	357	171	81	317	224	495	46
	Kunsterziehung	Hauptfach	LA Grundschule	66	50	10	4	61	5	63	3
			LA Haupt-/Realschule	70	46	7	2	60	10	70	
			LA Gymnasium	193	126	18	8	152	41	185	8
			LA Förderschule	34	27	6	2	29	5	34	
	Kunsterziehung Ergebnis			363	249	41	16	302	61	352	11
	Kunstgeschichte	Hauptfach	Bachelor	665	492	157	81	525	140	606	59
			Master	98	77	24	1	90	8	87	11
			Magister	176	6			147	29	158	18
			Zusatzstudium	5	5			4	1	4	1
			Promotion	48	48	2		32	16	41	7
		Nebenfach	Bachelor	638	522	194	97	466	172	579	59
			Magister	104	26	2		62	42	96	8
	Kunstgeschichte Ergebnis			1.734	1.176	379	179	1.326	408	1.571	163
	Latein	Hauptfach	LA Gymnasium	163	96	16	8	97	66	156	7
	Latein Ergebnis			163	96	16	8	97	66	156	7
	Musik	Hauptfach	LA Grundschule	53	45	3	1	45	8	52	1
			LA Haupt-/Realschule	42	30	2		25	17	41	1
			LA Förderschule	25	20	3	1	22	3	25	
	Musik Ergebnis			120	95	8	2	92	28	118	2
	Musikwissenschaft	Hauptfach	Bachelor	269	236	84	51	157	112	247	22
			Master	18	18	10		9	9	13	5
			Magister	122	32			60	62	109	13
			Zusatzstudium	8	8			5	3	7	1
			Promotion	15	15	4	1	5	10	9	6
		Nebenfach	Bachelor	186	150	56	32	97	89	163	23
			Magister	15	2			9	6	13	2
	Musikwissenschaft Ergebnis			633	461	154	84	342	291	561	72
	Orientalistik	Hauptfach	Promotion	1	1			1	1	0	1
	Orientalistik Ergebnis			1	1	0	0	1	0	0	1
	Russisch	Hauptfach	LA Gymnasium	3				3	2	2	1
	Russisch Ergebnis			3	0	0	0	3	0	2	1
	Sinologie	Hauptfach	Bachelor	161	105	49	16	95	66	140	21
			Master	18	7	7	1	14	4	15	3
			Magister	5				2	3	4	1
			Abschluss im Ausl.	1	1	1	1	1	1	1	1
			Promotion	1	1			1			1
		Nebenfach	Bachelor	145	103	54	21	97	48	125	20
			Magister	12	3			9	3	12	
	Sinologie Ergebnis			343	220	111	39	219	124	296	47
	Turkologie	Hauptfach	Promotion	2	2			1	1	2	2
	Turkologie Ergebnis			2	2	0	0	1	1	0	2

FB	Fach	HF / NF	Abschluss	Studierende insgesamt	In RSZ	1. Fachsem.	1. Hochschulesem.	Weiblich	Männlich	Stud. mit deutscher HZB	Stud. mit ausländischer HZB
	Kulturanthropologie und Europäische Ethnologie	Hauptfach	Bachelor	151	117	39	22	102	49	138	13
			Master	25				22	3	20	5
			Magister	4				3	1	4	
			Abschluss im Ausl.	1	1	1	1	5	1	5	1
			Promotion	6				21	37	126	8
		Nebenfach	Bachelor	134	91	46		9	5	12	2
			Magister	14	3	1		12	4	5	
	Kulturanthropologie und Europäische Ethnologie Ergebnis			335	218	87	44	238	97	305	30
	Judaistik	Hauptfach	Bachelor	33	22	12	1	25	8	28	5
			Magister	6	4			4	2	5	1
			Zusatzstudium	4	4			2	2	4	
			Promotion	1	1			1	1	1	
		Nebenfach	Bachelor	42	30	20		20	22	41	1
			Magister	4	4			3	1	4	
	Judaistik Ergebnis			90	57	32	13	55	35	83	7
	Kunst - Medien - Kulturelle Bildung	Hauptfach	Magister	49	2			40	9	47	2
			Zusatzstudium	1	1			1		1	
			Abschluss im Ausl.	1	1	1	1	1	1	1	1
			Promotion	16	16			12	4	16	
		Nebenfach	Bachelor	164	64	14		124	40	148	16
			Magister	23	3			23		22	1
	Kunst - Medien - Kulturelle Bildung Ergebnis			254	87	15	5	201	53	234	20
	Altorientalische Philologie	Nebenfach	Magister	8				5	3	6	2
	Altorientalische Philologie Ergebnis			8	0	0	0	5	3	6	2
	Archäometrie	Nebenfach	Bachelor	44	38	11		15	29	43	1
	Archäometrie		Magister	7				2	5	6	1
	Archäometrie Ergebnis			51	38	11	4	17	34	49	2
	Archäologie und Kulturgeschichte des Vorderen Orients	Hauptfach	Bachelor	63	61	15	7	34	29	56	7
			Master	2	2	1		2	2	2	
			Magister	17	1			11	6	15	2
			Zusatzstudium	1	1			1	1	1	
			Promotion	10	10			8	2	6	4
		Nebenfach	Bachelor	76	68	16		42	34	71	5
			Magister	15	7			9	6	12	3
	Archäologie und Kulturgeschichte des Vorderen Orients Ergebnis			184	150	32	17	105	79	163	21
	Musikpädagogik	Hauptfach	Magister	1				1		1	
		Nebenfach	Bachelor	1	1			1		1	
	Musikpädagogik Ergebnis			2	1	0	0	2	0	2	0
	Vergleichende Sprachwissenschaften	Hauptfach	Promotion	8	8			3	5	5	3
	Vergleichende Sprachwissenschaften Ergebnis			8	8	0	0	3	5	5	3
	Phonetik	Hauptfach	Promotion	4	4			2	2	2	2
		Nebenfach	Magister	1	1			1	1	1	1
	Phonetik Ergebnis			5	4	0	0	3	2	3	2
	Griechische Philologie	Hauptfach	Bachelor	27	25	4		13	14	23	4
			Magister	5				3	2	4	1
		Hauptfach	Zusatzstudium	2	2			1	1	2	
			Promotion	2	2			2	2	2	
		Nebenfach	Bachelor	42	37	14		19	23	39	3
			Magister	9	9			3	6	9	
	Griechische Philologie Ergebnis			87	66	18	7	41	46	79	8
	Vor- u. Frühgeschichtliche Archäologie	Hauptfach	Bachelor	91	76	11	5	44	47	86	5
			Master	5	4	3		3	2	5	
			Magister	28				20	8	23	5

FB	Fach	HF / NF	Abschluss	Studierende insgesamt	In RSZ	1. Fachsem.	1. Hochschulsesem.	Weiblich	Männlich	Stud. mit deutscher HZB	Stud. mit ausländischer HZB
	Vor- u. Frühgeschichtliche Archäologie	Hauptfach	Zusatzstudium	3	3			1	2	3	
			Promotion	17	17	2	1	9	8	15	2
		Nebenfach	Bachelor	94	81	23	14	43	51	91	3
			Magister	19	4	1		8	11	18	1
	Vor- u. Frühgeschichtliche Archäologie Ergebnis			257	185	40	20	128	129	241	16
	Hilfswissenschaften des Altertums	Hauptfach	Promotion	1	1			1		1	
		Nebenfach	Magister	1				1		1	
	Hilfswissenschaften des Altertums Ergebnis			2	1	0	0	2	0	2	0
	Archäologie und Geschichte der römischen Provinzen	Hauptfach	Bachelor	47	39	14	7	14	33	46	1
			Master	3	2	2	1	2	1	3	
			Magister	8	1			3	5	8	
			Promotion	3	3	1		1	2	3	
		Nebenfach	Bachelor	64	57	24	9	28	36	62	2
			Magister	14	4			6	8	12	2
	Archäologie und Geschichte der römischen Provinzen Ergebnis			139	106	40	17	54	85	134	5
	Latetrische Philologie	Hauptfach	Bachelor	28	22	4		13	15	25	3
			Magister	12	3			5	7	11	1
			Zusatzstudium	3	3			2	1	3	
			Promotion	3	3	1		3	3	3	
		Nebenfach	Bachelor	39	38	10	1	15	24	36	3
			Magister	7				2	5	7	
	Lateinische Philologie Ergebnis			92	66	15	1	40	52	85	7
	Ostslavistik	Hauptfach	Promotion	1	1			1		1	
	Ostslavistik Ergebnis			1	1	0	0	0	1	1	0
	Empirische Sprachwissenschaft	Hauptfach	Bachelor	27				18	9	23	4
			Master	23	11			13	10	20	3
			Abschluss im Ausl.	2	2			2	2	2	2
		Nebenfach	Bachelor	19				13	6	18	1
			Magister	16	6			12	4	13	3
	Empirische Sprachwissenschaft Ergebnis			87	19	2	2	58	29	74	13
	Islamische Religion	Hauptfach	Master	31	17			16	15	24	7
	Islamische Religion Ergebnis			31	17	0	0	16	15	24	7
	Sprachen und Kulturen Südostasiens	Hauptfach	Bachelor	91	64	33	8	68	23	83	8
		Nebenfach	Bachelor	88	66	35	14	67	21	76	12
			Magister	5	3			4	1	5	
	Sprachen und Kulturen Südostasiens Ergebnis			184	133	68	22	139	45	164	20
	Islamische Studien	Hauptfach	Bachelor	380	273	159	93	271	109	359	21
			Master	75	44	13	3	51	24	69	6
			Abschluss im Ausl.	1	1		1	1		1	1
			Promotion	10	10	1		4	6	7	3
	Islamische Studien Ergebnis			466	328	174	97	327	139	435	31
	Curatorial Studies	Hauptfach	Master	63	32	13	2	47	16	52	11
	Curatorial Studies Ergebnis			63	32	13	2	47	16	52	11
	Empirische Sprachwissenschaft	Hauptfach	Bachelor	257	218	79	38	196	61	236	21
			Master	12	11	11	2	11	1	8	4
		Nebenfach	Bachelor	290	244	133	52	201	89	263	27
			Magister	6	6			5	1	5	1
	Empirische Sprachwissenschaft Ergebnis			565	479	224	92	413	152	512	53
	Japan in der Welt	Hauptfach	Master	32	12	6	1	25	7	26	6
	Japan in der Welt Ergebnis			32	12	6	1	25	7	26	6
	Southeast Asian Studies	Hauptfach	Master	19	11	3	1	15	4	10	9
	Southeast Asian Studies Ergebnis			19	11	3	1	15	4	10	9
	Archäologie von Münze, Geld und von Wirtschaft in der Antike	Hauptfach	Bachelor	11	11	6	1	4	7	11	
			Master	1	1			1		1	
		Nebenfach	Bachelor	18	15	9	3	4	14	17	1
			Magister	1				1		1	
	Archäologie von Münze, Geld und von Wirtschaft in der Antike Ergebnis			31	27	16	5	8	23	30	1

FB	Fach	HF / NF	Abschluss	Studierende insgesamt	In RSZ	1. Fachsem.	1. Hochschulesem.	Weiblich	Männlich	Stud. mit deutscher HZB	Stud. mit ausländischer HZB	
FB 10	Neuere Philologien American Studies	Hauptfach	Bachelor	10.217	6.637	1.726	862	7.848	2.369	9.229	988	
			Master	256	172	46	26	188	68	242	14	
		Nebenfach	Magister	42	31	14	7	30	12	30	30	12
			Abschluss im Ausl.	55	1			36	19	45	10	10
	American Studies Ergebnis Englisch/Anglistik	Hauptfach	Promotion	10	10	2	2	7	3	3	8	2
			Bachelor	250	197	65	38	176	74	234	16	16
		Nebenfach	Magister	31	4			24	7	29	2	2
			LA Grundschule	646	417	127	73	463	183	588	58	58
		LA Haupt-/Realschule	LA Gymnasium	194	144	23	11	172	22	182	12	12
			LA Förderschule	309	195	38	17	226	83	276	33	33
Englisch/Anglistik Ergebnis Französisch	Hauptfach	LA Gymnasium	744	528	92	53	519	225	703	41	41	
		LA Förderschule	53	45	11	5	45	8	53	5	5	
	Nebenfach	LA Grundschule	3				1	2	3			
		LA Haupt-/Realschule	1.303	912	164	86	963	340	1.217	86	86	
	Französisch Ergebnis Deutsch	Hauptfach	LA Gymnasium	111	63	5	2	91	20	96	15	15
			LA Gymnasium	295	186	22	18	241	54	273	22	22
		Nebenfach	LA Grundschule	406	249	27	20	332	74	369	37	37
			LA Haupt-/Realschule	1.087	827	145	72	913	174	1.050	37	37
	Deutsch Ergebnis Italienisch	Hauptfach	LA Haupt-/Realschule	483	302	64	19	405	78	453	30	30
			LA Gymnasium	655	419	64	32	509	146	637	18	18
Nebenfach		LA Förderschule	220	189	43	27	193	27	215	5	5	
		LA Grundschule	6				3	3	6			
LA Förderschule		LA Gymnasium	7				3	4	7			
		LA Gymnasium	2.458	1.737	316	150	2.026	432	2.368	90	90	
Italienisch Ergebnis Skandinavistik		Hauptfach	LA Gymnasium	72	45	3	1	46	26	58	14	14
			Bachelor	72	45	3	1	46	26	58	14	14
	Nebenfach	Master	83	58	34	12	56	27	81	2	2	
		Magister	9	8	3		4	5	9			
	Zusatzstudium	Magister	41	4			31	10	38	3	3	
		Promotion	3	3			3		3			
	Skandinavistik Ergebnis Theater-, Film- und Medienwissenschaft	Hauptfach	Promotion	2	2			1	2	1	2	2
			Bachelor	109	93	55	29	75	34	105	4	4
		Nebenfach	Magister	25	2			20	5	23	2	2
			Magister	272	170	92	41	190	82	261	11	11
Theater-, Film- und Medienwissenschaft Ergebnis Romanistik	Hauptfach	Bachelor	291	181	75	49	214	77	243	48	48	
		Master	77	47	25	1	53	24	71	6	6	
	Nebenfach	Magister	54	2			39	15	38	16	16	
		Zusatzstudium	1	1			1	1	1			
	Abschluss im Ausl.	Promotion	4	4	4	4	3	1	12	4	4	
		Promotion	19	19	3	1	9	10	12	7	7	
	Theater-, Film- und Medienwissenschaft Ergebnis Romanistik	Hauptfach	Bachelor	13				7	6	13	2	2
			Magister	15				11	4	13	4	4
	Theater-, Film- und Medienwissenschaft Ergebnis Romanistik	Hauptfach	Bachelor	474	254	107	55	337	137	391	83	83
			Magister	275	176	39	13	211	64	222	53	53
Nebenfach		Magister	129	4			97	32	91	38	38	
		Zusatzstudium	1	1			1	1	1			
Theater-, Film- und Medienwissenschaft Ergebnis Romanistik		Hauptfach	Abschluss im Ausl.	16	16	15	15	14	2	2	16	16
			Promotion	13	13	74	31	253	93	287	59	59
Theater-, Film- und Medienwissenschaft Ergebnis Romanistik	Nebenfach	Bachelor	346	262	74	31	253	93	287	59	59	
		Magister	103	10			76	27	83	20	20	

FB	Fach	HF / NF	Abschluss	Studierende insgesamt	In RSZ	1. Fachsem.	1. Hochschulesem.	Weiblich	Männlich	Stud. mit deutscher HZB	Stud. mit ausländischer HZB
	Romanistik Ergebnis			883	482	128	59	660	223	692	191
	Spanisch	Hauptfach	LA Gymnasium	367	233	28	19	279	88	308	59
	Spanisch Ergebnis			367	233	28	19	279	88	308	59
	Allgemeine und vergleichende Literaturwissenschaft	Hauptfach	Bachelor	254	208	92	38	199	55	239	15
			Magister	56	1			39	17	54	2
			Zusatzstudium	1	1			1	1	1	
			Abschluss im Ausl.	1	1			1	1	1	
			Promotion	11	11			3	8	8	3
	Allgemeine und vergleichende Literaturwissenschaft Ergebnis			323	222	92	38	242	81	302	21
	English Studies	Hauptfach	Bachelor	269	180	54	39	221	48	238	31
			Magister	64	2			46	18	49	15
			Abschluss im Ausl.	26	6	6	6	21	3	3	6
			Promotion	312	227	71	43	232	80	290	22
		Nebenfach	Bachelor	41	5	1		32	9	37	4
			Magister	718	446	136	90	555	163	633	85
	English Studies Ergebnis			975	723	204	120	752	223	907	68
	Germanistik	Hauptfach	Bachelor	180	4			115	65	154	26
			Magister	4	4			3	1	3	1
			Zusatzstudium	20	20	17	17	18	2	2	20
			Abschluss im Ausl.	41	41	3		24	17	30	11
			Promotion	290	185	62	37	214	76	266	24
		Nebenfach	Bachelor	106	9			70	36	93	13
			Magister	1.616	986	286	174	1.196	420	1.453	163
	Germanistik Ergebnis			1.616	986	286	174	1.196	420	1.453	163
	Linguistics	Hauptfach	Master	10	10	10	3	7	3	10	
			Abschluss im Ausl.	1	1	1	1	1	1	1	1
	Linguistics Ergebnis			11	11	11	1	8	3	10	1
	Buch- und Medienpraxis	Hauptfach	Abschlusszeugnis	12	6	6	1	12	11	11	1
	Buch- und Medienpraxis Ergebnis			12	6	6	1	12	0	11	1
	Linguistik	Hauptfach	Bachelor	153	111	53	32	125	28	142	11
			Master	16	10	1	1	14	2	15	1
			Abschluss im Ausl.	3	3	1	1	3	3	3	3
			Promotion	9	9			7	2	8	1
	Linguistik Ergebnis			181	133	55	34	149	32	165	16
	Dramaturgie	Hauptfach	Master	28	11	5	4	26	4	26	2
	Dramaturgie Ergebnis			28	11	5	0	24	4	26	2
	Kognitive Linguistik	Hauptfach	Master	2	2			2	2	2	
			Promotion	2	2			1	1	1	1
	Kognitive Linguistik Ergebnis			4	2	0	0	3	1	3	1
	Audiovisual and Cinema Studies	Hauptfach	Master	24	14	8	1	19	5	23	1
			Abschluss im Ausl.	4	4	4	4	2	2	4	4
	Audiovisual and Cinema Studies Ergebnis			28	18	12	5	21	7	23	5
	Romanistische Linguistik	Hauptfach	Master	9	8	3	1	8	1	7	2
			Promotion	1	1	1	1	1	1	1	1
	Romanistische Linguistik Ergebnis			10	9	3	1	9	1	7	3
	Anglophone Literatures	Hauptfach	Master	63	39	19	3	59	4	43	20
			Promotion	2	2	1	2	2	2	2	2
	Anglophone Literatures Ergebnis			65	41	20	3	61	4	45	20
	Deutsche Literatur	Hauptfach	Master	135	88	26	3	115	20	122	13
	Deutsche Literatur Ergebnis			135	88	26	3	115	20	122	13
	Filmkultur	Hauptfach	Master	53	35	16	33	20	49	49	4
	Filmkultur Ergebnis			53	35	16	0	33	20	49	4
	Moving Cultures	Hauptfach	Master	60	38	20	2	56	4	51	9
	Moving Cultures Ergebnis			60	38	20	2	56	4	51	9
	Ästhetik	Hauptfach	Master	47	47	19	1	33	14	42	5

FB	Fach	HF / NF	Abschluss	Studierende insgesamt	In RSZ	1. Fachsem.	1. Hochschulesem.	Weiblich	Männlich	Stud. mit deutscher HZB	Stud. mit ausländischer HZB
	Ästhetik Ergebnis			47	47	19	1	33	14	42	5
	Comparative Literature	Hauptfach	Master	27	27	15	0	21	6	24	3
	Comparative Literature Ergebnis			27	27	15	0	21	6	24	3
	Romanistische Literatur- und Kulturwissenschaft	Hauptfach	Master	9	9	3	0	8	1	7	2
	Romanistische Literatur- und Kulturwissenschaft Ergebnis			9	9	3	0	8	1	7	2
	Deutsch-Portugiesische Studien	Hauptfach	Master	8	8	8	5	6	2	3	5
	Deutsch-Portugiesische Studien Ergebnis			8	8	8	5	6	2	3	5
	Italienstudien	Hauptfach	Master	1	1	1	0	1	1	1	0
	Italienstudien Ergebnis			1	1	1	0	0	1	1	0
FB 11	Geowissenschaften / Geographie			2.719	1.904	836	334	1.322	1.397	2.605	114
	Geowissenschaften	Hauptfach	Bachelor	467	303	184	92	184	283	450	17
		Hauptfach	Master	80	47	19	0	32	48	76	4
	Geowissenschaften	Hauptfach	Promotion	51	51	3	1	23	28	39	12
	Geowissenschaften Ergebnis			598	401	206	93	239	359	565	33
	Geographie	Hauptfach	Bachelor	501	295	106	60	206	295	490	11
		Hauptfach	LA Haupt-/Realschule	388	299	111	41	242	146	371	17
		Hauptfach	LA Gymnasium	293	239	85	28	178	115	282	11
		Hauptfach	LA Förderschule	57	51	12	3	46	11	57	2
		Hauptfach	Abschluss im Ausl.	2	2	2	2	2	2	2	2
		Hauptfach	Promotion	12	12	1	1	3	9	10	2
		Nebenfach	Bachelor	328	282	162	69	146	182	317	11
			LA Förderschule	1	1	1	1	1	1	1	1
			Magister	9	1	1	0	5	4	8	1
	Geographie Ergebnis			1.591	1.181	479	203	829	762	1.536	55
	Geologie	Hauptfach	Diplom	3	3	0	0	2	1	3	0
			Promotion	5	5	0	0	2	3	5	0
	Geologie Ergebnis			8	5	0	0	4	4	8	0
	Geophysik	Hauptfach	Promotion	2	2	0	0	0	2	2	0
	Geophysik Ergebnis			2	2	0	0	0	2	2	0
	Meteorologie	Hauptfach	Bachelor	144	114	65	37	65	79	138	6
		Hauptfach	Master	38	27	13	12	26	26	37	1
		Hauptfach	Diplom	8	8	0	0	2	6	8	0
		Hauptfach	Promotion	5	5	0	0	3	2	4	1
	Meteorologie Ergebnis			195	146	78	37	82	113	187	8
	Mineralogie	Hauptfach	Promotion	1	1	0	0	1	1	1	0
	Mineralogie Ergebnis			1	1	0	0	1	0	1	0
	Umweltwissenschaften	Hauptfach	Master	111	60	27	1	62	49	105	6
	Umweltwissenschaften Ergebnis			111	60	27	1	62	49	105	6
	Physische Geographie	Hauptfach	Master	54	22	9	0	30	24	50	4
	Physische Geographie Ergebnis			54	22	9	0	30	24	50	4
	Geographien der Globalisierung	Hauptfach	Master	159	86	37	0	75	84	151	8
	Geographien der Globalisierung Ergebnis			159	86	37	0	75	84	151	8
FB 12	Informatik und Mathematik			6.145	4.710	1.509	702	2.975	3.170	5.619	526
	Informatik	Hauptfach	Bachelor	1.603	1.317	552	287	451	1.152	1.398	205
		Hauptfach	Master	220	140	48	1	46	174	176	44
		Hauptfach	LA Haupt-/Realschule	100	74	22	7	55	45	95	5
		Hauptfach	LA Gymnasium	95	69	16	11	33	62	82	13
		Hauptfach	LA Förderschule	3	3	0	0	2	1	3	0
		Hauptfach	Magister	1	1	0	0	1	1	1	0
		Hauptfach	Abschluss im Ausl.	6	6	5	5	2	4	6	6
		Hauptfach	Promotion	54	54	3	3	8	46	35	19

FB	Fach	Abschluss	Studierende insgesamt	In RSZ	1. Fachsem.	1. Hochschulesem.	Weiblich	Männlich	Stud. mit deutscher HZB	Stud. mit ausländischer HZB
	Informatik	Bachelor Nebenfach	11	9	3		4	7	8	3
	Informatik Ergebnis	Magister	4	3			1	3	3	1
	Mathematik	Bachelor Hauptfach	2.097	1.675	649	311	602	1.495	1.801	296
		Master	1.247	929	368	147	525	722	1.144	103
		LA Grundsichule	121	69	17	1	37	84	112	9
		LA Haupt-/Realschule	1.086	852	155	72	911	175	1.047	39
		LA Gymnasium	660	485	114	64	429	231	640	20
		LA Förderschule	511	400	106	63	294	217	499	12
		Abschluss im Ausl.	54	44	12	6	45	9	52	2
		Promotion	1	1			1	1	1	1
		Bachelor Nebenfach	30	30	2	1	9	21	26	4
		LA Grundsichule	3	2			3	3	2	1
		LA Förderschule	5				4	1	5	1
		Magister	1				1	1	1	1
		Magister	2				1	1	2	2
	Mathematik Ergebnis		3.721	2.812	774	354	2.258	1.463	3.530	191
	Bioinformatik	Bachelor Hauptfach	111	87	42	34	48	63	101	10
		Master	60	38	15		20	40	53	7
		Promotion	14	14			6	8	10	4
	Bioinformatik Ergebnis	Master	185	139	57	34	74	111	164	21
	Wirtschaftsinformatik		142	84	29	3	124	101	124	18
	Wirtschaftsinformatik Ergebnis		142	84	29	3	41	101	124	18
FB 13 Physik	Physik	Bachelor Hauptfach	1.899	1.395	404	174	581	1.318	1.741	158
		Master	861	598	190	100	229	632	807	54
		LA Haupt-/Realschule	216	153	52	4	43	173	201	15
		LA Gymnasium	191	137	45	7	92	99	184	7
		LA Förderschule	211	169	48	22	80	131	202	9
		Magister	5	2	2		3	2	5	5
		Promotion	2				2	2	2	2
		Bachelor Nebenfach	200	200	19	11	42	158	145	55
		Magister	4	3	2		1	3	4	4
		Magister	2				1	1	2	2
	Physik Ergebnis		1.692	1.262	358	144	491	1.201	1.552	140
	Biophysik	Bachelor Hauptfach	150	91	36	28	66	84	138	12
		Master	55	40	9	1	23	32	50	5
		Abschluss im Ausl.	1	1	1	1	1	1	1	1
		Promotion	1	1			1	1	1	1
	Biophysik Ergebnis		207	133	46	30	90	117	189	18
FB 14 Biochemie, Chemie und Pharmazie	Biochemie	Bachelor Hauptfach	2.200	1.663	412	262	1.212	988	2.004	196
		Master	185	159	67	60	102	83	173	12
		Diplom	102	63	23	1	51	51	100	2
		Abschluss im Ausl.	3				2	1	3	2
		Promotion	1	1			1	1	1	1
		Bachelor Nebenfach	120	120	10	1	70	50	86	34
		Magister	1				1	1	1	1
	Biochemie Ergebnis		412	343	100	62	226	186	363	49
	Chemie	Bachelor Hauptfach	374	237	117	95	137	237	353	21
		Master	215	139	43	1	104	111	193	22
		LA Haupt-/Realschule	93	66	19	10	58	35	88	5
		LA Gymnasium	172	131	26	12	81	91	169	3
		LA Förderschule	2	2	1		2		2	2

FB	Fach	HF / NF	Abschluss	Studierende insgesamt	In RSZ	1. Fachsem.	1. Hochschulesem.	Weiblich	Männlich	Stud. mit deutscher HZB	Stud. mit ausländischer HZB
	Chemie	Hauptfach	Abschluss im Ausl. Promotion	1	1	1	1	1			1
	Chemie Ergebnis			126	126	9		43	83	112	14
	Pharmazie	Hauptfach	Staatsexamen	983	702	216	119	426	557	917	66
			Abschluss im Ausl. Promotion	698	511	90	80	495	203	640	58
				3	3	1	1	2	1	2	3
	Pharmazie Ergebnis			104	104	5		63	41	84	20
	FB 15 Biowissenschaften			805	618	96	81	560	245	724	81
	Biologie/Biowissenschaft	Hauptfach	Bachelor	1.627	1.291	427	241	1.080	547	1.436	191
			LA Haupt-/Realschule	572	466	225	186	370	202	534	38
			LA Gymnasium	138	99	32	13	103	35	135	3
			LA Förderschule	254	181	29	9	177	77	246	8
			Abschluss im Ausl. Promotion	70	63	15	5	59	11	69	1
				2	2	2	2	1	1	2	2
		Nebenfach	Bachelor	251	251	23	6	143	108	171	80
			Magister	7	4			5	2	7	
				1				1		1	
	Biologie/Biowissenschaft Ergebnis			1.295	1.066	326	221	859	436	1.163	132
	Physical Biology of Cells and Cell Interactions	Hauptfach	Master	34	34	17	6	22	12	17	17
	Physical Biology of Cells and Cell Interactions Ergebnis			34	34	17	6	22	12	17	17
	Interdisciplinary Neuroscience	Hauptfach	Master	58	45	21	12	39	19	32	26
	Interdisciplinary Neuroscience Ergebnis			58	45	21	12	39	19	32	26
	Molekulare Biowissenschaften	Hauptfach	Master	103	70	37	2	61	42	96	7
	Molekulare Biowissenschaften Ergebnis			103	70	37	2	61	42	96	7
	Ökologie und Evolution	Hauptfach	Master	81	52	15	0	62	19	77	4
	Ökologie und Evolution Ergebnis			81	52	15	0	62	19	77	4
	Molekulare Biotechnologie	Hauptfach	Master	38	24	11	0	25	13	35	3
	Molekulare Biotechnologie Ergebnis			38	24	11	0	25	13	35	3
	Cell Biology and Physiology	Hauptfach	Master	18				12	6	16	2
	Cell Biology and Physiology Ergebnis			18	0	0	0	12	6	16	2
	FB 16 Medizin			3.893	3.461	589	441	2.399	1.494	3.317	576
	Medizin	Hauptfach	Staatsexamen	2.795	2.555	393	318	1.766	1.029	2.529	266
			Abschluss im Ausl. Promotion	17	17	11	11	11	6	17	17
		Nebenfach	Bachelor	138	138	27	3	89	49	116	22
				1	1	1	1	1	1	1	1
	Medizin Ergebnis			2.951	2.711	432	332	1.866	1.085	2.646	305
	Zahnmedizin	Hauptfach	Staatsexamen	651	577	119	91	440	211	579	72
			Promotion	24	24	4	4	17	7	22	2
	Zahnmedizin Ergebnis			675	601	123	91	457	218	601	74
	Theoretische Medizin	Hauptfach	Promotion	4	4			3	1	4	
	Theoretische Medizin Ergebnis			4	4	0	0	3	1	4	0
	Master of Oral Implantology	Hauptfach	Master	198	102	19	18	25	173	2	196
	Master of Oral Implantology Ergebnis			198	102	19	18	25	173	2	196
	Molekulare Medizin	Hauptfach	Master	65	43	15	64	48	17	64	1
	Molekulare Medizin Ergebnis			65	43	15	0	48	17	64	1

B. Studierende nach Fachbereichen und Abschlüssen, nach Geschlecht und Bildungsherkunft insgesamt, in der Regelstudienzeit und im 1. Fachsemester im Wintersemester 2016/17

FB	Fach	HF / NF	Abschluss	Studierende insgesamt	Weiblich in RSZ	Weiblich im 1. Fachsem.	Männlich in RSZ	Männlich im 1. Fachsem.	Stud. mit ausl. HZB	Stud. mit ausl. HZB in RSZ	Stud. mit ausl. HZB im 1. Fachsem.
FB 01	Rechtswissenschaft			5.164	1.809	413	1.245	266	523	323	151
	Rechtswissenschaft	Hauptfach	Staatsexamen	4.406	1.511	311	1.014	202	239	129	36
			Magister	1							
			Abschluss im Ausl.	13	7	7	6	6	13	13	13
		Nebenfach	Promotion	196	88	4	108	5	64	64	4
			Bachelor	326	210	28	116	13	43	25	7
			Magister	46	27		19	1	6	1	
	Rechtswissenschaft Ergebnis			4.988	1.746	350	1.205	226	365	232	60
	LL.M. Europäisches u. Internationales Wirtschaftsrecht	Hauptfach	Magister	7	4	3	1	1			
	LL.M. Europäisches u. Internationales Wirtschaftsrecht Ergebnis			7	4	3	1	1	0	0	0
	LL.M. für im Ausland graduierte Juristinnen und Juristen	Hauptfach	Magister	48	38	24	10	4	47	27	27
	LL.M. für im Ausland graduierte Juristinnen und Juristen Ergebnis			48	38	24	10	4	47	27	27
	LL.M. Law and Finance	Hauptfach	Master	77	35	22	42	22	67	37	37
	LL.M. Law and Finance Ergebnis			77	35	22	42	22	67	37	37
	Master of Laws in Legal Theory (LL.M.)	Hauptfach	Magister	20	8	3	12	9	20	12	12
	Master of Laws in Legal Theory (LL.M.) Ergebnis			20	8	3	12	9	20	12	12
	Master of Laws in International Banking, Securit. a. Finance	Hauptfach	Master	24	18	11	6	4	24	15	15
	Master of Laws in International Banking, Securit. a. Finance Ergebnis			24	18	11	6	4	24	15	15
FB 02	Wirtschaftswissenschaften			6.102	2.170	620	2.651	696	1.117	888	352
	Betriebswirtschaftslehre	Hauptfach	Master	393	163	49	230	79	46	36	20
			Magister	1			1				
			Promotion	104	34	4	70	4	22	22	2
		Nebenfach	Bachelor	249	150	8	99	3	44	35	5
			Magister	33	20	1	13	3	10	2	
	Betriebswirtschaftslehre Ergebnis			780	261	61	413	86	122	95	27
	Volkswirtschaftslehre	Hauptfach	Promotion	37	9		28	2	9	9	
		Nebenfach	Bachelor	209	93	7	116	1	25	16	
			Magister	24	7	2	17	1	5	2	1
	Volkswirtschaftslehre Ergebnis			270	109	8	161	3	39	27	1
	Wirtschaftspädagogik	Hauptfach	Bachelor	227	158	56	69	23	10	9	5
			Master	179	114	39	65	37	7	2	1
			Promotion	6	4	2		2			
	Wirtschaftspädagogik Ergebnis			412	276	95	136	49	17	11	6
	International Management	Hauptfach	Master	55	29	29	26	26	39	39	39
	International Management Ergebnis			55	29	29	26	26	39	39	39
	Wirtschaftswissenschaften	Hauptfach	Bachelor	3.650	1.570	290	2.080	374	375	315	77
			Abschluss im Ausl.	106	54	54	52	52	106	106	106
	Wirtschaftswissenschaften Ergebnis			3.756	1.624	344	2.132	426	481	421	183
	Modern East Asian Studies	Hauptfach	Master	95	69	17	26	5	43	27	8
	Modern East Asian Studies Ergebnis			95	69	17	26	5	43	27	8
	Quantitative Economics	Hauptfach	Master	2	2				2		
	Quantitative Economics Ergebnis			2	2	0	0	0	2	0	0
	Master of Finance	Hauptfach	Master	73	21	17	52	47	22	17	
	Master of Finance Ergebnis			73	21	17	52	47	22	17	0
	Master in Management Finance and Accounting	Hauptfach	Master	7	4		3	2	2		
	Master in Management Finance and Accounting Ergebnis			7	4	0	3	0	2	0	0
	Master in Management Accounting and Information Management	Hauptfach	Master	3	2		1		1		
	Master in Management Accounting and Information Management Ergebnis			3	2	0	1	0	1	0	0
	Master in Management Finance and Information Management	Hauptfach	Master	9	2	1	7		2	1	
	Master in Management Finance and Information Management Ergebnis			9	2	1	7	0	2	1	0

FB	Fach	HF / NF	Abschluss	Studierende insgesamt	Weiblich in RSZ	Weiblich im 1. Fachsem.	Männlich in RSZ	Männlich im 1. Fachsem.	Stud. mit ausl. HZB in RSZ	Stud. mit ausl. HZB im 1. Fachsem.
	International Economics and Economic Policy	Hauptfach	Master	102	39	29	63	47	40	29
	International Economics and Economic Policy Ergebnis			102	39	29	63	47	40	29
	Money and Finance	Hauptfach	Master	128	58	37	70	54	26	50
	Money and Finance Ergebnis			128	58	37	70	54	26	50
	Graduate School of Economics, Finance and Management	Hauptfach	Master	174	62	42	112	59	110	71
	Graduate School of Economics, Finance and Management	Promotion	Master	167	46	36	121	82	86	66
	Graduate School of Economics, Finance and Management Ergebnis			341	108	78	233	141	196	137
	Master in Management (engl.)	Hauptfach	Master	49	22	22	27	27	30	30
	Master in Management (engl.) Ergebnis			49	22	22	27	27	30	30
	Pharma Business Administration	Hauptfach	Master	20	8	8	12	12	4	4
	Pharma Business Administration Ergebnis			20	8	8	12	12	4	4
FB 03	Gesellschaftswissenschaften			6.199	2.199	835	2.763	1.607	557	329
	Arbeitslehre	Nebenfach	LA Förderschule	2	1	1	1	1	1	1
	Arbeitslehre Ergebnis			2	1	1	1	1	1	1
	Politikwissenschaft	Hauptfach	Bachelor	1.253	570	377	683	462	154	84
	Politikwissenschaft	Hauptfach	Master	174	87	43	20	87	15	7
	Politikwissenschaft	Hauptfach	Diplom	9	3	3	6	6	1	1
	Politikwissenschaft	Hauptfach	Magister	32	11	11	21	11	3	3
	Politikwissenschaft	Hauptfach	Abschluss im Ausl.	8	4	4	4	4	8	8
	Politikwissenschaft	Hauptfach	Promotion	82	31	31	51	51	16	16
	Politikwissenschaft	Nebenfach	Bachelor	503	275	195	228	138	51	33
	Politikwissenschaft	Nebenfach	Magister	94	43	7	51	5	9	2
	Politikwissenschaft Ergebnis			2.155	1.024	658	1.131	708	251	150
	Sozialkunde	Hauptfach	LA Haupt-/Realschule	10	9	9	1	1	1	1
	Sozialkunde	Hauptfach	LA Gymnasium	23	10	10	13	13	1	1
	Sozialkunde Ergebnis			33	19	0	14	0	0	0
	Soziologie	Hauptfach	Bachelor	1.508	979	632	529	295	112	61
	Soziologie	Hauptfach	Master	393	253	139	140	66	14	5
	Soziologie	Hauptfach	Diplom	20	7	7	13	13	4	4
	Soziologie	Hauptfach	Magister	30	12	12	18	11	3	1
	Soziologie	Hauptfach	Abschluss im Ausl.	16	12	12	4	4	15	15
	Soziologie	Hauptfach	Promotion	75	44	44	31	31	14	14
	Soziologie	Nebenfach	Bachelor	593	339	233	254	159	70	41
	Soziologie	Nebenfach	Magister	121	71	9	50	6	9	2
	Soziologie Ergebnis			2.756	1.717	1.069	1.039	562	241	139
	Politische Theorie	Hauptfach	Master	152	49	22	103	54	11	6
	Politische Theorie	Hauptfach	Abschluss im Ausl.	1	1	1	1	1	1	1
	Politische Theorie Ergebnis			153	49	22	104	55	12	7
	Internationale Studien/Friedens- und Konfliktforschung	Hauptfach	Master	256	168	99	88	51	25	6
	Internationale Studien/Friedens- und Konfliktforschung Ergebnis			256	168	99	88	51	25	6
	Politik und Wirtschaft	Hauptfach	LA Haupt-/Realschule	283	146	97	137	66	19	10
	Politik und Wirtschaft	Hauptfach	LA Gymnasium	383	195	148	188	120	15	6
	Politik und Wirtschaft	Hauptfach	LA Förderschule	50	28	24	22	14	1	1
	Politik und Wirtschaft Ergebnis			716	369	269	347	200	48	17
	Wirtschafts- und Finanzsoziologie	Hauptfach	Master	69	35	28	34	26	5	5
	Wirtschafts- und Finanzsoziologie Ergebnis			69	35	28	34	26	5	5
	Gender Studies	Nebenfach	Bachelor	57	52	52	5	5	5	5
	Gender Studies	Nebenfach	Magister	2	2	2	1	1	1	1
	Gender Studies Ergebnis			59	54	54	5	4	5	5
FB 04	Erziehungswissenschaften			10.480	7.643	5.505	2.837	1.756	617	380
	Bildungswissenschaften Lehramt	Hauptfach	LA Grundschule	1.080	908	674	172	114	38	23

FB	Fach	HF / NF	Abschluss	Studierende insgesamt	Weiblich in RSZ	Weiblich im 1. Fachsem.	Männlich in RSZ	Männlich im 1. Fachsem.	Stud. Mit ausl. HZB	Stud. mit ausl. HZB in RSZ	Stud. mit ausl. HZB im 1. Fachsem.
	Bildungswissenschaften Lehramt	Hauptfach	LA Haupt-/Realschule	1.754	1.158	174	596	73	72	39	4
			LA Gymnasium	2.656	1.629	182	1.027	116	120	69	7
			LA Förderschule	596	475	78	121	25	9	8	2
	Bildungswissenschaften Lehramt Ergebnis			6.086	2.950	545	1.916	233	239	139	16
	Erziehungswissenschaft	Hauptfach	Bachelor	1.337	1.110	156	227	30	208	133	16
			Master	444	363	81	81	16	33	23	7
			Diplom	47	31		16		3		
			Magister	28	20		8		5		
			Promotion	66	47	1	19	2	7		
		Nebenfach	Bachelor	444	281	46	163	21	59	38	8
			Magister	82	63	11	19	3	14	2	
	Erziehungswissenschaft Ergebnis			2.448	1.915	284	533	69	329	203	31
	Lernhilfe/Lernbehindertenpädagogik	Hauptfach	LA Förderschule	524	416	79	108	25	9	7	2
	Lernhilfe/Lernbehindertenpädagogik Ergebnis			524	416	79	108	25	9	7	2
	Erziehungshilfe	Hauptfach	LA Förderschule	387	305	75	82	20	9	7	2
	Erziehungshilfe Ergebnis			387	305	75	82	20	9	7	2
	Praktisch Bildbare	Hauptfach	LA Förderschule	405	322	59	83	20	4	4	2
	Praktisch Bildbare Ergebnis			405	322	59	83	20	4	4	2
	Sachunterricht	Hauptfach	LA Grundschule	550	452	67	98	12	22	15	3
		Nebenfach	LA Grundschule	14	10		4				
	Sachunterricht Ergebnis			564	462	67	102	12	22	15	3
	Islamische Religion	Hauptfach	LA Haupt-/Realschule	39	34	29	5	5	2	2	2
			LA Gymnasium	27	19	19	8	8	3	3	3
	Islamische Religion Ergebnis			66	53	48	13	13	5	5	5
FB 05	Psychologie und Sport			2.721	1.065	330	1.158	662	124	77	25
	Sportwissenschaft	Hauptfach	Bachelor	510	196	48	314	74	14	7	1
			Magister	3	1		2		1		
			Promotion	8	4		4		2		
		Nebenfach	Magister	2	1		1		1		
	Sportwissenschaft Ergebnis			523	202	48	321	74	18	9	1
	Sport	Hauptfach	LA Grundschule	135	98	19	37	4	1	1	
			LA Haupt-/Realschule	280	100	18	180	14	6	3	
			LA Gymnasium	400	163	17	237	21	8	5	
		Nebenfach	LA Förderschule	77	46	4	31	4	1	1	
			LA Grundschule	3	2		1				
			LA Förderschule	1			1				
	Sport Ergebnis			896	409	58	487	43	16	10	0
	Psychologie	Hauptfach	Bachelor	497	390	98	107	24	52	33	12
			Master	334	253	80	81	25	10	8	5
			Diplom	3	2		1				
			Abschluss im Ausl.	5	3	3	2	2	2	5	5
		Nebenfach	Promotion	76	61	10	15	3	8	8	1
			Bachelor	6	1		5	2	1		
			Magister	16	13		3		4		
	Psychologie Ergebnis			937	723	191	214	54	80	54	23
	Sportmedizin	Nebenfach	Magister	2	1		1		1		
	Sportmedizin Ergebnis			2	1	0	1	0	1	0	0
	Sports Medical Training	Hauptfach	Master	109	42	11	67	13	3	1	1
	Sports Medical Training Ergebnis			109	42	11	67	13	3	1	1
	Kinder- und Jugendlichenspsychotherapie	Hauptfach	Abschlusszeugnis	73	70	4	3	2	1	1	0
	Kinder- und Jugendlichenspsychotherapie Ergebnis			73	70	4	3	2	1	0	0

FB	Fach	HF / NF	Abschluss	Studierende insgesamt	Weiblich	Weiblich in RSZ	Weiblich im 1. Fachsem.	Männlich	Männlich in RSZ	Männlich im 1. Fachsem.	Stud. mit ausl. HZB	Stud. mit ausl. HZB in RSZ	Stud. mit ausl. HZB im 1. Fachsem.
	Psychoanalyse	Nebenfach	Magister	6	3	3	0	3	0	0	0	0	0
	Psychoanalyse Ergebnis			6	3	0	0	3	0	0	0	0	0
	Ausbildungsprogramm Psychotherapie	Hauptfach	Abschlusszeugnis	104	85	46	10	19	15	4	3	3	3
	Ausbildungsprogramm Psychotherapie Ergebnis			104	85	46	10	19	15	4	3	3	0
	Sozialwissenschaften des Sports	Hauptfach	Master	71	28	15	8	43	21	13	2	2	0
	Sozialwissenschaften des Sports Ergebnis			71	28	15	8	43	21	13	2	0	0
FB 06	Evangelische Theologie			1.199	836	629	177	363	249	70	54	38	16
	Evangelische Theologie	Hauptfach	LA Grundschule	181	164	135	26	17	15	4	4	2	1
			LA Haupt-/Realschule	203	159	111	18	44	24	6	5	5	1
			LA Gymnasium	114	77	62	16	37	20	4			
			LA Förderschule	42	37	34	8	5	3				
			Diplom	61	31	1		30		4			
			kirchliche Prüfung	30	16	4		14	1				
			Abschluss im Ausl.	1	1	1	1	1	1	1	1	1	1
			Promotion	19	9	9	2	10	10	1	6	6	1
		Nebenfach	LA Grundschule	2	1	1		1					
			LA Förderschule	1	1								
	Evangelische Theologie Ergebnis			654	496	357	71	158	73	15	21	14	4
	Religionswissenschaft	Hauptfach	Bachelor	94	65	36	23	29	19	10	11	7	4
			Master	7	5	5	5	2	2	2	2	2	2
			Magister	6	4	1		2					
			Zusatzstudium	1	1	1							
			Promotion	5	2	2		3	3		1	1	
		Nebenfach	Bachelor	149	94	75	38	55	45	24	15	11	6
			Magister	16	8	1		8	1		1		
	Religionswissenschaft Ergebnis			278	179	121	66	99	70	36	30	21	12
	Vergleichende Religionswissenschaft	Hauptfach	Master	13	12	5		1	1				
	Vergleichende Religionswissenschaft Ergebnis			13	12	5	0	1	1	0	0	0	0
	Evang. Theologie (Magister Theologiae)	Hauptfach	Magister	254	149	146	40	105	105	19	3	3	3
	Evang. Theologie (Magister Theologiae) Ergebnis			254	149	146	40	105	105	19	3	3	0
FB 07	Katholische Theologie			580	413	310	77	167	99	19	22	17	2
	Katholische Theologie	Hauptfach	Bachelor	44	27	21	4	17	13	1	3	3	
			LA Grundschule	111	104	77	18	7	3	1	2	1	
			LA Haupt-/Realschule	147	110	82	24	37	20	5	1	1	
			LA Gymnasium	114	80	63	7	34	21	2	2	1	
			LA Förderschule	22	20	15	4	2	1	1			
			Magister	7	1	1		6					
			Zusatzstudium	1	1	1							
			Promotion	11	2	2		9	9	1	5	5	1
		Nebenfach	Bachelor	79	48	41	20	31	25	6	2	2	
			LA Grundschule	1	1								
			LA Förderschule	1	1	1					1	1	
			Magister	10	5	2		5	5		1	1	
	Katholische Theologie Ergebnis			548	400	304	77	148	92	17	17	13	1
	Religionsphilosophie	Hauptfach	Master	5				5	2	1	1		
			Magister	8	3			5					
			Zusatzstudium	3	3	3							
			Promotion	8	3	3		5	5	1	4	4	1
		Nebenfach	Bachelor	4				4					
			Magister	4	4								
	Religionsphilosophie Ergebnis			32	13	6	0	19	7	2	5	4	1

FB	Fach	HF / NF	Abschluss	Studierende insgesamt	Weiblich	Weiblich in RSZ	Weiblich im 1. Fachsem.	Männlich	Männlich in RSZ	Männlich im 1. Fachsem.	Stud. Mit ausl. HZB	Stud. mit ausl. HZB in RSZ	Stud. mit ausl. HZB im 1. Fachsem.	72
FB 08	Philosophie und Geschichtswissenschaften			7.288	3.834	2.741	1.058	3.454	2.298	890	343	236	343	72
	Geschichte	Hauptfach	Bachelor	371	138	120	39	233	203	56	25	24	56	3
			Master	13	2	2	1	11	9	5			5	
			LA Haupt-/Realschule	500	321	240	92	179	120	36	14	6	36	2
			LA Gymnasium	565	299	195	35	266	165	35	15	10	35	1
			LA Förderschule	51	36	30	7	15	13	3			3	
			Magister	151	50	1		101	1		8	1	101	1
			Zusatzstudium	7	6	6	1	1	1		1	1	1	
			Abschluss im Ausl.	4	2	2	2	2	2	2	4	4	4	4
			Promotion	40	19	19	2	21	21	3			3	
		Nebenfach	Bachelor	946	471	385	139	475	384	171	54	41	384	19
			LA Förderschule	1				1						
			Magister	82	36	12	2	46	11	1	2		11	
	Geschichte Ergebnis			2.731	1.380	1.012	319	1.351	930	312	123	87	123	29
	Philosophie	Hauptfach	Bachelor	626	253	196	103	373	276	136	25	14	276	4
			Master	100	31	22	12	69	48	16	12	7	69	1
			LA Gymnasium	539	326	248	62	213	141	22	26	19	22	4
			Magister	250	84	1		166	1		9		166	
			Zusatzstudium	7	5	5		2	2		1		2	
			Abschluss im Ausl.	5	2	2	2	3	3	3	5	5	3	5
			Promotion	49	21	21		28	28	5	14	14	28	2
		Nebenfach	Bachelor	856	442	349	201	414	325	161	27	26	325	8
			Magister	83	35	10		48	6		5	1	48	1
	Philosophie Ergebnis			2.515	1.199	854	380	1.316	830	343	124	87	124	24
	Ethnologie	Hauptfach	Bachelor	746	475	350	150	271	184	101	29	19	184	7
			Master	42	29	23	10	13	9	6	4	3	13	1
			Magister	73	52			21			3		21	
			Zusatzstudium	2	1	1		1	1				1	
			Promotion	21	14	14	3	7	7	2	9	9	7	2
		Nebenfach	Bachelor	766	511	382	173	255	194	89	31	23	382	8
			Magister	73	44	19		29	15		3	1	29	1
	Ethnologie Ergebnis			1.723	1.126	789	336	597	410	198	79	55	198	18
	Alte Geschichte	Hauptfach	Magister	1				1					1	
			Promotion	10				10	10				10	
		Nebenfach	Magister	3	1			2					2	
	Alte Geschichte Ergebnis			14	1	0	0	13	10	0	0	0	13	0
	Mittlere und neuere Geschichte	Hauptfach	Magister	36	13			23			3		23	
			Promotion	28	14	14		14	14		1	1	14	
		Nebenfach	Magister	19	9			10			2		10	
	Mittlere und neuere Geschichte Ergebnis			83	36	14	0	47	14	0	6	1	47	0
	Geschichte (mit Aufträgen)	Hauptfach	Master	8	3	2	2	5	3	2	1		5	
	Geschichte (mit Aufträgen) Ergebnis			8	3	2	2	5	3	2	1	0	5	0
	Geschichte u. Philosophie d. Wissenschaften	Nebenfach	Bachelor	179	75	66	21	104	96	35	7	5	96	1
			Magister	35	14	4		21	5		3	3	21	
	Geschichte u. Philosophie d. Wissenschaften Ergebnis			214	89	70	21	125	101	35	10	6	101	1
FB 09	Sprach- und Kulturwissenschaften			7.274	4.866	3.301	1.178	2.408	1.637	571	655	459	655	140
	Afrikanische Sprachwissenschaften	Hauptfach	Master	2	1	1	1	1	1				1	
			Promotion	3	2	2		1	1		2	2	2	
	Afrikanische Sprachwissenschaften Ergebnis			5	3	3	1	2	1	0	2	2	2	0
	Klassische Archäologie	Hauptfach	Bachelor	71	36	34	10	35	29	9	2	2	29	
			Master	1	1	1		1					1	
			Magister	36	21			15			1		15	
			Zusatzstudium	3	3	3		3	3				3	
			Promotion	4	3	3	1	1	1		1	1	1	

FB	Fach	HF / NF	Abschluss	Studierende insgesamt	Weiblich in RSZ	Weiblich im 1. Fachsem.	Männlich	Männlich in RSZ	Männlich im 1. Fachsem.	Stud. mit ausl. HZB in RSZ	Stud. mit ausl. HZB im 1. Fachsem.
	Klassische Archäologie	Nebenfach	Bachelor Magister	171 54	106 32	81 9	34	65 22	15 1	12 4	9 2
	Klassische Archäologie Ergebnis			340	202	131	45	138	24	20	14
	Südostasienwissenschaften	Hauptfach	Magister	5	4	1		1		1	
		Nebenfach	Promotion Magister	7 1	3 1	3 1		4 1		5 1	5 1
	Südostasienwissenschaften Ergebnis			13	7	3	0	6	0	6	5
	Griechisch	Hauptfach	LA Gymnasium	20	12	6	2	8	1	1	
	Griechisch Ergebnis			20	12	6	2	8	1	1	0
	Japanologie	Hauptfach	Bachelor Magister	319 2	181 4	104 1	53	138 2	38	17	11
			Magister	4	4	1		1		1	
			Magister	2	2	2	1			2	1
			Promotion	2	1	1		1			
		Nebenfach	Bachelor Magister	192 20	117 12	92 1	48	75 8	31	24	23
			Magister	20	12	1		3		2	10
	Japanologie Ergebnis			541	317	201	102	224	69	46	37
	Kunsterziehung	Hauptfach	LA Grundschule LA Haupt-/Realschule	66 70	61 60	47 42	8	5 10	2	3	2
			LA Gymnasium	193	152	102	16	41	2	8	7
			LA Förderschule	34	29	24	6	5	3		
	Kunsterziehung Ergebnis			363	302	215	36	61	5	11	9
	Kunstgeschichte	Hauptfach	Bachelor Master Magister	665 98 176	525 90 147	376 71 6	123 21	140 8 29	34	59	45
			Zusatzstudium	5	4	4		1		1	1
			Promotion	48	32	32	2	16		7	7
		Nebenfach	Bachelor Magister	638 104	466 62	383 14	148	172 42	46	59	51
	Kunstgeschichte Ergebnis			1.734	1.326	886	294	408	85	163	118
	Latein	Hauptfach	LA Gymnasium	163	97	61	9	66	7	7	4
	Latein Ergebnis			163	97	61	9	66	7	7	4
	Musik	Hauptfach	LA Grundschule LA Haupt-/Realschule LA Förderschule	53 42	45 25	40 15	3	8 17	5	1	1
				25	22	18	3	3			
	Musik Ergebnis			120	92	73	7	28	1	2	2
	Musikwissenschaft	Hauptfach	Bachelor Master Magister	269 18 122	157 9 60	138 9 21	49	112 9 62	35	22	21
			Zusatzstudium	8	5	5		3		1	3
			Promotion	15	5	5	1	10	3	6	6
		Nebenfach	Bachelor Magister	186 15	97 9	81 2	30	89 6	26	23	21
	Musikwissenschaft Ergebnis			633	342	261	85	291	69	72	57
	Orientalistik	Hauptfach	Promotion	1	1	1		1		1	1
	Orientalistik Ergebnis			1	1	1	0	0	0	1	0
	Russisch	Hauptfach	LA Gymnasium	3	3	3		3		1	
	Russisch Ergebnis			3	3	0	0	0	0	1	0

FB	Fach	HF / NF	Abschluss	Studierende insgesamt	Weiblich in RSZ	Weiblich im 1. Fachsem.	Männlich in RSZ	Männlich im 1. Fachsem.	Stud. Mit ausl. HZB	Stud. mit ausl. HZB in RSZ	Stud. mit ausl. HZB im 1. Fachsem.
	Sinologie	Hauptfach	Bachelor Master Magister Abschluss im Ausl. Promotion Bachelor Magister	161 18 5 1 145 12	95 14 2 1 97 9	62 6 1 1 70 2	31 6 1 1 32 3	66 4 3 1 48 3	21 3 1 1 20 47	14 2 1 1 15 33	9 2 1 1 6 18
	Sinologie Ergebnis			343	219	142	70	124	47	33	18
	Turkologie	Hauptfach	Promotion	2	1	1	1	1	2	2	2
	Turkologie Ergebnis			2	1	1	0	1	2	2	0
	Kulturanthropologie und Europäische Ethnologie	Hauptfach	Bachelor Master Magister Abschluss im Ausl. Promotion Bachelor Magister	151 25 4 1 134 14	102 22 3 5 97 9	83 22 22 5 65 3	22 3 3 33 3 1	49 3 1 1 37 5	13 5 1 1 8 2	8 5 1 1 5 2	2 2 1 1 3 6
	Kulturanthropologie und Europäische Ethnologie Ergebnis			335	156	97	56	97	30	16	6
	Judaistik	Hauptfach	Bachelor Magister Zusatzstudium Promotion Bachelor Magister	33 6 4 1 164 23	25 4 2 1 124 23	18 2 2 1 55 3	10 10 4 11 11 12	8 2 2 22 40 53	5 2 1 9 16 20	4 3 7 9 8 9	2 2 1 1 3 4
	Judaistik Ergebnis			90	55	36	21	35	7	3	2
	Kunst - Medien - Kulturelle Bildung	Hauptfach	Magister Zusatzstudium Abschluss im Ausl. Promotion Bachelor Magister	49 1 1 16 164 23	40 1 1 12 124 23	2 1 1 12 55 3	9 1 1 4 11 3	9 1 1 4 40 53	2 1 1 4 16 20	2 1 1 4 8 9	2 1 1 3 3 4
	Kunst - Medien - Kulturelle Bildung Ergebnis			254	201	74	12	53	20	9	4
	Altorientalische Philologie	Nebenfach	Magister	8	5	0	0	3	2	0	0
	Altorientalische Philologie Ergebnis			8	5	0	0	3	2	0	0
	Archäometrie	Nebenfach	Bachelor Magister	44 7	15 2	14 2	4 7	29 5	1 1	1 1	1 1
	Archäometrie Ergebnis			51	17	14	4	34	2	1	1
	Archäologie und Kulturgeschichte des Vorderen Orients	Hauptfach	Bachelor Master Magister Zusatzstudium Promotion Bachelor Magister	63 2 17 10 76 15	34 2 11 8 42 9	33 2 11 8 35 3	8 2 6 2 8 8	29 2 6 2 34 6	7 1 2 4 5 3	7 1 2 4 4 3	2 2 1 4 4 3
	Archäologie und Kulturgeschichte des Vorderen Orients Ergebnis			184	105	80	16	79	21	18	2
	Musikpädagogik	Hauptfach Nebenfach	Magister Bachelor	1 1	1 1	1 1	1 1	1 1	1 1	1 1	1 1
	Musikpädagogik Ergebnis			2	2	1	0	0	0	0	0
	Vergleichende Sprachwissenschaften	Hauptfach	Promotion	8	3	3	5	5	3	3	3
	Vergleichende Sprachwissenschaften Ergebnis			8	3	3	0	5	3	3	0
	Phonetik	Hauptfach Nebenfach	Promotion Magister	4 1	2 1	2 1	2 1	2 1	2 1	2 1	2 0
	Phonetik Ergebnis			5	3	2	0	2	2	2	0

FB	Fach	HF / NF	Abschluss	Studierende insgesamt	Weiblich in RSZ	Weiblich im 1. Fachsem.	Männlich in RSZ	Männlich im 1. Fachsem.	Stud. mit ausl. HZB in RSZ	Stud. mit ausl. HZB im 1. Fachsem.
	Griechische Philologie	Hauptfach	Bachelor	27	13	12	14	13	4	4
			Magister	5	3		2		1	
			Zusatzstudium	2	1	1	1			
			Promotion	2	2					
		Nebenfach	Bachelor	42	19	19	23	18	3	2
			Magister	9	3		6			
	Griechische Philologie Ergebnis			87	41	34	46	32	8	6
	Vor- u. Frühgeschichtliche Archäologie	Hauptfach	Bachelor	91	44	34	47	42	7	4
			Master	5	3	2	2	2	1	
			Magister	28	20		8		5	
			Zusatzstudium	3	1	1	2			
			Promotion	17	9	9	8	8	2	2
		Nebenfach	Bachelor	94	43	38	51	43	3	2
			Magister	19	8	3	11	1	1	
	Vor- u. Frühgeschichtliche Archäologie Ergebnis			257	128	87	129	98	16	8
	Hilfswissenschaften des Altertums	Hauptfach	Promotion	1	1	1				
		Nebenfach	Magister	1	1					
	Hilfswissenschaften des Altertums Ergebnis			2	2	1	0	0	0	0
	Archäologie und Geschichte der römischen Provinzen	Hauptfach	Bachelor	47	14	13	33	26	11	1
			Master	3	2	1	1	1		
			Magister	8	3	3	5	1		
			Promotion	3	1	1	2			
		Nebenfach	Bachelor	64	28	24	36	33	2	2
			Magister	14	6	2	8	2	2	1
	Archäologie und Geschichte der römischen Provinzen Ergebnis			139	54	41	85	65	5	4
	Lateinische Philologie	Hauptfach	Bachelor	28	13	10	15	12	3	2
			Magister	12	5		7		1	
			Zusatzstudium	3	2	2	1	1		
			Promotion	3	3	3	1			
		Nebenfach	Bachelor	39	15	15	24	23	3	3
			Magister	7	2		5			
	Lateinische Philologie Ergebnis			92	40	30	52	36	7	5
	Ostslawistik	Hauptfach	Promotion	1	1		1			
	Ostslawistik Ergebnis			1	0	0	1	0	0	0
	Empirische Sprachwissenschaft	Hauptfach	Bachelor	27	18		9		4	
			Master	23	13	7	10	4	3	1
			Abschluss im Ausl.	2	2	2	2		2	2
		Nebenfach	Bachelor	19	13		6		1	
			Magister	16	12	4	4	2	3	1
	Empirische Sprachwissenschaft Ergebnis			87	58	13	29	6	13	4
	Islamische Religion	Hauptfach	Master	31	16	12	15	5	7	1
	Islamische Religion Ergebnis			31	16	12	15	5	7	1
	Sprachen und Kulturen Südasiens	Hauptfach	Bachelor	91	68	49	23	15	5	8
		Nebenfach	Bachelor	88	67	50	21	16	12	8
			Magister	5	4	3	1			
	Sprachen und Kulturen Südasiens Ergebnis			184	139	102	45	31	20	14
	Islamische Studien	Hauptfach	Bachelor	380	271	191	109	82	21	16
			Master	75	51	29	24	15	6	3
			Abschluss im Ausl.	1	1	1	1		1	1
			Promotion	10	4	4	6	1	3	1
	Islamische Studien Ergebnis			466	327	225	139	103	31	23
	Curatorial Studies	Hauptfach	Master	63	47	25	16	7	4	5
	Curatorial Studies Ergebnis			63	47	25	16	7	4	5

FB	Fach	HF / NF	Abschluss	Studierende insgesamt	Weiblich in RSZ	Weiblich im 1. Fachsem.	Männlich in RSZ	Männlich im 1. Fachsem.	Stud. Mit ausl. HZB	Stud. mit ausl. HZB in RSZ	Stud. mit ausl. HZB im 1. Fachsem.
	Empirische Sprachwissenschaft	Hauptfach	Bachelor	257	196	170	61	48	21	17	4
			Master	12	11	10	1	1	4	4	4
		Nebenfach	Bachelor	290	201	188	89	76	27	21	7
			Magister	6	5	5	1	1	1	1	1
	Empirische Sprachwissenschaft Ergebnis			565	413	353	167	126	53	43	16
	Japan in der Welt	Hauptfach	Master	32	25	11	7	1	6	4	2
	Japan in der Welt Ergebnis			32	25	11	7	1	6	4	2
	Southeast Asian Studies	Hauptfach	Master	19	15	9	4	2	1	9	1
	Southeast Asian Studies Ergebnis			19	15	9	4	2	1	9	1
	Archäologie von Münze, Geld und von Wirtschaft in der Antike	Hauptfach	Bachelor	11	4	4	7	7	4		
			Master	1			1	1			
		Nebenfach	Bachelor	18	4	4	14	11	1	1	
			Magister	1			1				
	Archäologie von Münze, Geld und von Wirtschaft in der Antike Ergebnis			31	8	8	23	19	12	1	0
FB 10	Neuere Philologien			10.217	7.848	5.176	2.369	1.461	988	591	175
	American Studies	Hauptfach	Bachelor	256	188	129	68	43	14	9	1
			Master	42	30	21	12	10	6	12	9
			Magister	55	36	2	19	1	10	1	2
			Abschluss im Ausl.	2	2	2	2	2	2	2	2
			Promotion	10	7	7	3	3	2	2	2
		Nebenfach	Bachelor	250	176	137	74	60	16	12	4
			Magister	31	24	3	7	1	2	1	
	American Studies Ergebnis			646	463	299	183	118	58	36	14
	Englisch/Anglistik	Hauptfach	LA Grundschule	194	172	128	22	16	12	7	
			LA Haupt-/Realschule	309	226	146	83	49	11	16	2
			LA Gymnasium	744	519	381	225	147	26	41	2
			LA Förderschule	53	45	39	8	6	2		
		Nebenfach	LA Grundschule	3	1		2				
	Englisch/Anglistik Ergebnis			1.303	963	694	340	218	86	52	4
	Französisch	Hauptfach	LA Haupt-/Realschule	111	91	51	20	12	1	11	2
			LA Gymnasium	295	241	156	54	30	5	22	13
			LA Grundschule	406	332	207	74	42	6	37	2
	Französisch Ergebnis			1.087	913	702	174	125	37	22	3
	Deutsch	Hauptfach	LA Haupt-/Realschule	483	405	259	78	43	13	14	2
			LA Gymnasium	655	509	336	146	83	12	18	2
			LA Förderschule	220	193	164	27	25	6	5	1
		Nebenfach	LA Grundschule	6	3		3				
			LA Förderschule	7	3		4				
	Deutsch Ergebnis			2.458	2.026	1.461	432	276	90	50	8
	Italienisch	Hauptfach	LA Gymnasium	72	46	33	26	12	1	14	11
	Italienisch Ergebnis			72	46	33	26	12	1	14	11
	Skandinavistik	Hauptfach	Bachelor	83	56	38	27	20	13	2	1
			Master	9	4	3	5	5	2		
			Magister	41	31	3	10	1	3	1	
			Zusatzstudium	3	3	3					
			Promotion	2	1	1	1	1			
		Nebenfach	Bachelor	109	75	65	34	28	18	4	1
			Magister	25	20	2	5	2	2	1	
	Skandinavistik Ergebnis			272	190	115	82	55	11	7	1

FB	Fach	HF / NF	Abschluss	Studierende insgesamt	Weiblich in RSZ	Weiblich im 1. Fachsem.	Männlich in RSZ	Männlich im 1. Fachsem.	Stud. mit ausl. HZB in RSZ	Stud. mit ausl. HZB im 1. Fachsem.	
	Theater-, Film- und Medienwissenschaft	Hauptfach	Bachelor	291	214	129	77	55	48	27	
Master			77	53	30	24	16	17	9	6	
Magister			54	39	2	15		16			
Zustudium			1	1	1						
Nebenfach		Abschluss im Ausl.	4	3	3	1	3	1	1	4	4
		Promotion	19	9	9	2	2	10	1	7	7
		Bachelor	13	7		6		6			
		Magister	15	11		4		4		2	
		Theater-, Film- und Medienwissenschaft Ergebnis			474	337	174	137	76	83	39
		Romanistik	Hauptfach	Bachelor	275	211	139	64	31	53	39
			Magister	129	97	3	32	1	38	3	
			Zustudium	1	1	1					
			Abschluss im Ausl.	16	14	14	2	13	2	2	
			Promotion	13	8	8	5	5	5	5	
		Nebenfach	Bachelor	346	253	191	93	52	59	41	
			Magister	103	76	9	27	1	20	2	
	Romanistik Ergebnis			883	660	365	223	96	191	106	
	Spanisch	Hauptfach	LA Gymnasium	367	279	177	88	23	5	59	
	Spanisch Ergebnis			367	279	177	88	23	5	38	
	Allgemeine und vergleichende Literaturwissenschaft	Hauptfach	Bachelor	254	199	166	55	74	42	18	
			Magister	56	39	1	17		2		
			Zustudium	1	1	1	1				
			Abschluss im Ausl.	1	1	1	1		1	1	
			Promotion	11	3	3	8	3	3	3	
	Allgemeine und vergleichende Literaturwissenschaft Ergebnis			323	242	171	81	74	18	16	
	English Studies	Hauptfach	Bachelor	269	221	147	48	44	31	20	
			Magister	64	46	2	18		15		
			Abschluss im Ausl.	6	3	3	3	3	3	6	
			Promotion	26	21	21	5	3	7	7	
		Nebenfach	Bachelor	312	232	166	80	61	22	11	
			Magister	41	32	3	9	2	4	1	
	English Studies Ergebnis			718	555	342	163	93	85	45	
	Germanistik	Hauptfach	Bachelor	975	752	556	223	158	68	55	
			Magister	180	115	1	65	3	26		
			Zustudium	4	3	3	1	1	1	1	
			Abschluss im Ausl.	20	18	18	2	16	20	20	
			Promotion	41	24	24	17	2	11	11	
		Nebenfach	Bachelor	290	214	139	76	43	24	14	
			Magister	106	70	6	36	3	13		
	Germanistik Ergebnis			1.616	1.196	747	420	219	163	101	
	Linguistics	Hauptfach	Master	10	7	7	3	3	3		
			Abschluss im Ausl.	1	1	1	1		1	1	
	Linguistics Ergebnis			11	8	8	3	3	1	1	
	Buch- und Medienpraxis	Hauptfach	Abschlusszeugnis	12	12	6	6	6	1	1	
	Buch- und Medienpraxis Ergebnis			12	12	6	6	6	0	1	
	Linguistik	Hauptfach	Bachelor	153	125	93	28	47	11	7	
			Master	16	14	8	2	1	1	1	
			Abschluss im Ausl.	3	3	3	3	1	3	3	
			Promotion	9	7	7	2	2	1	1	
	Linguistik Ergebnis			181	149	111	32	49	16	12	
	Dramaturgie	Hauptfach	Master	28	24	10	4	4	2	2	
	Dramaturgie Ergebnis			28	24	10	4	4	2	0	
	Kognitive Linguistik	Hauptfach	Master	2	2	1	1	1	1	1	
			Promotion	2	1	1	1	1	1	1	

FB	Fach	HF / NF	Abschluss	Studierende insgesamt	Weiblich in RSZ	Weiblich im 1. Fachsem.	Männlich in RSZ	Männlich im 1. Fachsem.	Stud. Mit ausl. HZB	Stud. mit ausl. HZB in RSZ	Stud. mit ausl. HZB im 1. Fachsem.
	Kognitive Linguistik Ergebnis			4	3	1	1	0	1	1	0
	Audiovisual and Cinema Studies	Hauptfach	Master	24	19	10	5	4	2	1	2
			Abschluss im Ausl.	4	2	2	2	2	4	4	4
	Audiovisual and Cinema Studies Ergebnis			28	21	12	7	6	5	4	4
	Romanistische Linguistik	Hauptfach	Master	9	8	7	1	1	2	2	1
			Promotion	1	1	1	1	1	1	1	1
	Romanistische Linguistik Ergebnis			10	9	8	1	1	3	3	1
	Anglophone Literatures	Hauptfach	Master	63	59	36	4	3	1	20	13
			Promotion	2	2	2	1	1	2	2	2
	Anglophone Literatures Ergebnis			65	61	38	4	3	20	13	6
	Deutsche Literatur	Hauptfach	Master	135	115	72	22	16	4	13	10
	Deutsche Literatur Ergebnis			135	115	72	22	16	4	13	10
	Filmkultur	Hauptfach	Master	53	33	21	8	8	4	14	1
	Filmkultur Ergebnis			53	33	21	8	8	4	14	1
	Moving Cultures	Hauptfach	Master	60	56	36	4	2	2	9	5
	Moving Cultures Ergebnis			60	56	36	4	2	9	5	1
	Ästhetik	Hauptfach	Master	47	33	33	14	14	5	5	3
	Ästhetik Ergebnis			47	33	33	14	14	5	5	3
	Comparative Literature	Hauptfach	Master	27	21	21	6	6	1	3	3
	Comparative Literature Ergebnis			27	21	21	6	6	1	3	1
	Romanistische Literatur- und Kulturwissenschaft	Hauptfach	Master	9	8	8	1	1	2	2	1
	Romanistische Literatur- und Kulturwissenschaft Ergebnis			9	8	8	1	1	2	2	1
	Deutsch-Portugiesische Studien	Hauptfach	Master	8	6	6	2	2	5	5	5
	Deutsch-Portugiesische Studien Ergebnis			8	6	6	2	2	5	5	5
	Italienstudien	Hauptfach	Master	1	1	1	1	1	1	1	1
	Italienstudien Ergebnis			1	0	0	1	1	0	0	0
FB 11	Geowissenschaften / Geographie			2.719	1.322	999	1.397	935	114	86	25
	Geowissenschaften	Hauptfach	Bachelor	467	184	123	73	180	17	9	4
			Master	80	32	20	10	27	4	3	2
			Promotion	51	23	23	28	28	3	12	1
	Geowissenschaften Ergebnis			598	239	166	359	235	33	24	7
	Geographie	Hauptfach	Bachelor	501	206	127	46	168	11	8	1
			LA Haupt-/Realschule	388	242	194	73	105	17	10	3
			LA Gymnasium	293	178	146	49	93	11	10	3
			LA Förderschule	57	46	41	8	10	4	2	2
			Abschluss im Ausl.	2	2	2	2	2	2	2	2
			Promotion	12	3	3	9	9	2	2	2
		Nebenfach	Bachelor	328	146	127	67	155	11	11	4
			LA Förderschule	1	1	1	1	1	1	1	1
			Magister	9	5	5	4	4	1	1	1
	Geographie Ergebnis			1.591	829	641	762	540	55	43	13
	Geologie	Hauptfach	Diplom	3	2	2	1	1			
			Promotion	5	2	2	3	3			
	Geologie Ergebnis			8	4	2	4	3	0	0	0
	Geophysik	Hauptfach	Promotion	2	2	2	2	2			
	Geophysik Ergebnis			2	0	0	2	2	0	0	0
	Meteorologie	Hauptfach	Bachelor	144	65	53	35	30	6	5	1
			Master	38	12	12	5	15	1	1	1
			Diplom	8	2	2	6	6			
			Promotion	5	3	3	2	2	1	1	1
	Meteorologie Ergebnis			195	82	68	40	78	8	7	1
	Mineralogie	Hauptfach	Promotion	1	1	1	1	1			
	Mineralogie Ergebnis			1	1	1	0	0	0	0	0

FB	Fach	HF / NF	Abschluss	Studierende insgesamt	Weiblich in RSZ	Weiblich im 1. Fachsem.	Männlich	Männlich in RSZ	Männlich im 1. Fachsem.	Stud. mit ausl. HZB in RSZ	Stud. mit ausl. HZB im 1. Fachsem.
	Umweltwissenschaften	Hauptfach	Master	111	62	37	16	49	23	6	5
	Umweltwissenschaftlichen Ergebnis			111	62	37	16	49	23	6	5
	Physische Geographie	Hauptfach	Master	54	30	12	5	24	10	4	3
	Physische Geographie Ergebnis			54	30	12	5	24	10	4	3
	Geographien der Globalisierung	Hauptfach	Master	159	75	42	17	84	44	8	4
	Geographien der Globalisierung Ergebnis			159	75	42	17	84	44	8	4
FB 12	Informatik und Mathematik			6.145	2.975	2.363	688	3.170	2.347	526	385
	Informatik	Hauptfach	Bachelor	1.603	451	399	188	1.152	918	205	155
			Master	220	46	31	9	174	109	44	31
			LA Haupt-/Realschule	100	55	42	9	45	32	5	4
			LA Gymnasium	95	33	26	8	62	43	13	11
			LA Förderschule	3	2	2	1	1	1		
			Magister	1				1			
			Abschluss im Ausl.	6	2	2	2	4	3	6	6
			Promotion	54	8	8		46	46	3	19
			Bachelor	11	4	4	1	7	5	2	3
		Nebenfach	Magister	4	1	1	1	3	2	1	1
	Informatik Ergebnis			2.097	602	515	197	1.495	1.160	296	230
	Mathematik	Hauptfach	Bachelor	1.247	525	409	188	722	520	103	74
			Master	121	37	22	4	84	47	9	5
			LA Grundschule	1.086	911	723	131	175	129	24	23
			LA Haupt-/Realschule	660	429	327	80	231	158	20	15
			LA Gymnasium	511	294	233	63	217	167	12	10
			LA Förderschule	54	45	39	10	9	5	2	1
			Abschluss im Ausl.	1				1	1	1	1
			Promotion	30	9	9		21	21	4	4
			Bachelor	3	3	2				1	
		Nebenfach	LA Grundschule	5	4			1			
			LA Förderschule	1				1			
			Magister	2	1			1			
	Mathematik Ergebnis			3.721	2.258	1.764	456	1.463	1.048	191	133
	Bioinformatik	Hauptfach	Bachelor	111	48	39	23	63	48	10	6
			Master	60	20	13	7	40	25	7	3
			Promotion	14	6	6		8	8	4	4
	Bioinformatik Ergebnis			185	74	58	30	111	81	21	13
	Wirtschaftsinformatik	Hauptfach	Master	142	41	26	5	101	58	18	9
	Wirtschaftsinformatik Ergebnis			142	41	26	5	101	58	18	9
FB 13	Physik			1.899	581	463	137	1.318	932	158	130
	Physik	Hauptfach	Bachelor	861	229	180	58	632	418	54	41
			Master	216	43	32	8	173	121	15	9
			LA Haupt-/Realschule	191	92	75	21	99	62	7	5
			LA Gymnasium	211	80	72	21	131	97	9	7
			LA Förderschule	5	3	2	2	2			
			Magister	2				2			
			Promotion	200	42	42	4	158	158	15	55
		Nebenfach	Bachelor	4	1	1	1	3	2		
			Magister	2	1			1			
	Physik Ergebnis			1.692	491	404	115	1.201	858	140	117

FB	Fach	HF / NF	Abschluss	Studierende insgesamt	Weiblich in RSZ	Weiblich im 1. Fachsem.	Männlich in RSZ	Männlich im 1. Fachsem.	Stud. Mit ausl. HZB	Stud. mit ausl. HZB in RSZ	Stud. mit ausl. HZB im 1. Fachsem.
	Biophysik	Hauptfach	Bachelor Master Abschluss im Ausl. Promotion	150 55 1 1	66 23 1 1	17 5	84 32 1 1	19 4 1 1	12 5 1 1	10 2 1 1	5 1 1 1
	Biophysik Ergebnis			207	90	22	117	24	18	13	7
	FB 14 Biochemie, Chemie und Pharmazie			2.200	1.212	939	724	201	196	148	22
	Biochemie	Hauptfach	Bachelor Master Diplom Abschluss im Ausl. Promotion	185 102 3 1 120	102 51 2 1 70	36 10 1 1 7	83 51 1 1 50	31 13 1 1 3	12 2 1 1 34	8 1 1 1 34	4 1 1 1 2
	Biochemie Ergebnis			412	194	53	186	47	49	44	7
	Chemie	Hauptfach	Bachelor Master LA Haupt-/Realschule LA Gymnasium LA Förderschule Abschluss im Ausl. Promotion	374 215 93 172 2 1 126	137 104 58 81 2 1 43	44 22 11 10 1 1 3	237 111 35 91 1 1 83	73 21 8 16 1 1 6	21 22 5 3 1 1 14	13 12 5 2 1 1 14	6 2 1 2 1 1 2
	Chemie Ergebnis			983	314	92	557	124	66	47	10
	Pharmazie	Hauptfach	Staatsexamen Abschluss im Ausl. Promotion	698 3 104	495 2 63	63 2 2	203 1 41	27 1 3	58 3 20	34 3 81	4 1 5
	Pharmazie Ergebnis			805	431	66	245	30	81	57	5
	FB 15 Biowissenschaften			1.627	1.080	275	547	152	191	163	46
	Biologie/Biowissenschaft	Hauptfach	Bachelor LA Haupt-/Realschule LA Gymnasium LA Förderschule Abschluss im Ausl. Promotion Bachelor Magister	572 138 254 70 2 251 7 1	370 103 177 59 1 143 5 1	143 24 22 13 1 10 3	202 35 77 11 1 108 2	82 8 7 2 1 13 1	38 3 8 1 2 80 1	28 3 4 1 2 80 1	16 1 1 1 2 5 5
	Biologie/Biowissenschaft Ergebnis			1.295	859	213	436	113	132	118	21
	Physical Biology of Cells and Cell Interactions	Hauptfach	Master	34	22	11	12	6	17	17	7
	Physical Biology of Cells and Cell Interactions Ergebnis			34	22	11	12	6	17	17	7
	Interdisciplinary Neuroscience	Hauptfach	Master	58	39	13	19	8	26	19	11
	Interdisciplinary Neuroscience Ergebnis			58	39	13	19	8	26	19	11
	Molekulare Biowissenschaften	Hauptfach	Master	103	61	22	42	15	7	5	5
	Molekulare Biowissenschaften Ergebnis			103	61	22	42	15	7	5	5
	Ökologie und Evolution	Hauptfach	Master	81	62	11	19	4	4	2	1
	Ökologie und Evolution Ergebnis			81	62	11	19	4	4	2	1
	Molekulare Biotechnologie	Hauptfach	Master	38	25	5	13	6	3	2	1
	Molekulare Biotechnologie Ergebnis			38	25	5	13	6	3	2	1
	Cell Biology and Physiology	Hauptfach	Master	18	12	0	6	0	2	0	0
	Cell Biology and Physiology Ergebnis			18	12	0	6	0	2	0	0
	FB 16 Medizin			3.893	2.399	353	1.494	236	576	424	99
	Medizin	Hauptfach	Staatsexamen Abschluss im Ausl. Promotion	2.795 17 138	1.766 11 89	242 6 16	1.029 6 49	151 5 11	266 17 22	223 17 22	49 11 6
	Medizin Ergebnis			3.893	2.399	353	1.494	236	576	424	99

FB	Fach	HF / NF	Abschluss	Studierende insgesamt	Weiblich	Weiblich in RSZ	Weiblich im 1. Fachsem.	Männlich	Männlich in RSZ	Männlich im 1. Fachsem.	Stud. mit ausl. HZB in RSZ	Stud. mit ausl. HZB im 1. Fachsem.
	Medizin Ergebnis			2.951	1.866	1.713	264	1.085	998	168	305	66
	Zahnmedizin	Hauptfach	Staatsexamen Promotion	651 24	440 17	386 17	67 4	211 7	191 7	52	72 2	15
	Zahnmedizin Ergebnis			675	457	403	71	218	198	52	74	15
	Theoretische Medizin	Hauptfach	Promotion	4	3	3		1	1			
	Theoretische Medizin Ergebnis			4	3	3	0	1	1	0	0	0
	Master of Oral Implantology	Hauptfach	Master	198	25	16	6	173	86	13	196	18
	Master of Oral Implantology Ergebnis			198	25	16	6	173	86	13	196	18
	Molekulare Medizin	Hauptfach	Master	65	48	34	12	17	9	3	1	
	Molekulare Medizin Ergebnis			65	48	34	12	17	9	3	1	0

C. Studierende nach Fachbereichen und Abschlüssen in Studienformen insgesamt, in der Regelstudienzeit und im 1. Fachsemester im Wintersemester 2016/17

Fach	HF / NF	Abschluss	Studierende insgesamt	In RSZ	Im 1. Fachsem.	Erststudium/ Konsekutiv	Erststudium/ Konsekutiv in RSZ	Erststudium/Konsekutiv 1. Fachsem.	Zweitstudium	Zweitstudium in RSZ	Zweitstudium 1. Fachsem.
FB 01 Rechtswissenschaft			5.164	3.054	679	4.597	2.650	555	195	105	12
Rechtswissenschaft	Hauptfach	Staatssexamen	4.406	2.525	513	4.233	2.428	503	173	97	10
		Magister	1						1		
		Abschluss im Ausl.	13	13	13	13	13	13			
		Promotion	196	196	9						
	Nebenfach	Bachelor	326	216	41	314	208	39	12	8	2
		Magister	46	1		37	1		9		
Rechtswissenschaft Ergebnis			4.988	2.951	576	4.597	2.650	555	195	105	12
LL.M. Europäisches u. Internationales Wirtschaftsrecht	Hauptfach	Magister	7	4	4						
LL.M. Europäisches u. Internationales Wirtschaftsrecht Ergebnis			7	4	4	0	0	0	0	0	0
LL.M. für im Ausland graduierte Juristinnen und Juristen	Hauptfach	Magister	48	28	28						
LL.M. für im Ausland graduierte Juristinnen und Juristen Ergebnis			48	28	28	0	0	0	0	0	0
LL.M. Law and Finance	Hauptfach	Master	77	44	44						
LL.M. Law and Finance Ergebnis			77	44	44	0	0	0	0	0	0
Master of Laws in Legal Theory (LL.M.)	Hauptfach	Magister	20	12	12						
Master of Laws in Legal Theory (LL.M.) Ergebnis			20	12	12	0	0	0	0	0	0
Master of Laws in International Banking, Securit. a. Finance	Hauptfach	Master	24	15	15						
Master of Laws in International Banking, Securit. a. Finance Ergebnis			24	15	15	0	0	0	0	0	0
FB 02 Wirtschaftswissenschaften			6.102	4.821	1.316	5.567	4.389	1.245	128	83	18
Betriebswirtschaftslehre	Hauptfach	Master	393	280	128	393	280	128			
		Magister	1						1		
		Promotion	104	104	8						
	Nebenfach	Bachelor	249	178	11	221	164	10	28	14	1
		Magister	33	4		27	2		6	2	
Betriebswirtschaftslehre Ergebnis			780	566	147	641	446	138	35	16	1
Volkswirtschaftslehre	Hauptfach	Promotion	37	37	2						
	Nebenfach	Bachelor	209	164	8	194	153	7	15	11	1
		Magister	24	3	1	17	3		7		
Volkswirtschaftslehre Ergebnis			270	204	11	211	156	8	22	11	1
Wirtschaftspädagogik	Hauptfach	Bachelor	227	195	79	220	189	76	7	6	3
		Master	179	123	65	179	123	65			
		Promotion	6	6							
Wirtschaftspädagogik Ergebnis			412	324	144	399	312	141	7	6	3
International Management	Hauptfach	Master	55	55	55	55	55	55			
International Management Ergebnis			55	55	55	55	55	55	0	0	0
Wirtschaftswissenschaften	Hauptfach	Bachelor	3.650	2.991	664	3.587	2.941	651	63	50	13
		Abschluss im Ausl.	106	106	106	106	106	106			
Wirtschaftswissenschaften Ergebnis			3.756	3.097	770	3.693	3.047	757	63	50	13
Modern East Asian Studies	Hauptfach	Master	95	55	22	95	55	22			
Modern East Asian Studies Ergebnis			95	55	22	95	55	22	0	0	0
Quantitative Economics	Hauptfach	Master	2	2							
Quantitative Economics Ergebnis			2	0	0	2	0	0	0	0	0
Master of Finance	Hauptfach	Master	73	64							
Master of Finance Ergebnis			73	64	0	0	0	0	0	0	0
Master in Management Finance and Accounting	Hauptfach	Master	7	7							
Master in Management Finance and Accounting Ergebnis			7	0	0	7	0	0	0	0	0
Master in Management Accounting and Information Management	Hauptfach	Master	3			3					
Master in Management Accounting and Information Management Ergebnis			3	0	0	3	0	0	0	0	0
Master in Management Finance and Information Management	Hauptfach	Master	9	1		9	1				
Master in Management Finance and Information Management Ergebnis			9	1	0	9	1	0	0	0	0
International Economics and Economic Policy	Hauptfach	Master	102	76	38	102	76	38			
International Economics and Economic Policy Ergebnis			102	76	38	102	76	38	0	0	0

FB	Fach	HF / NF	Abschluss	Studierende insgesamt	In RSZ	Im 1. Fachsem.	Erststudium/ Konsektiv	Erststudium/ Konsektiv in RSZ	Erststudium/Konsekutiv 1. Fachsem.	Zweitstudium in RSZ	Zweitstudium 1. Fachsem.
	Money and Finance	Hauptfach	Master	128	91	44	128	91	44		
	Money and Finance Ergebnis			128	91	44	128	91	44	0	0
	Graduate School of Economics, Finance and Management	Hauptfach	Master	174	101	42	173	101	42	1	
	Promotion			167	118	23					
	Graduate School of Economics, Finance and Management Ergebnis			341	219	65	173	101	42	1	0
	Master in Management (engl.)	Hauptfach	Master	49	49		49	49			
	Master in Management (engl.) Ergebnis			49	49	0	49	49	0	0	0
	Pharma Business Administration	Hauptfach	Master	20	20	0					
	Pharma Business Administration Ergebnis			20	20	0	0	0	0	0	0
FB 03	Gesellschaftswissenschaften			6.199	3.806	1.457	5.672	3.430	1.394	265	140
	Arbeitslehre	Nebenfach	LA Förderschule	2			2				
	Arbeitslehre Ergebnis			2	0	0	2	0	0	0	0
	Politikwissenschaft	Hauptfach	Bachelor	1.253	839	336	1.215	816	327	38	23
	Master			174	90	42	174	90	42		
	Diplom			9			9				
	Magister			32	2		32	2			
	Abschluss im Ausl.			8	8	7	8		7		
	Promotion			82	82	1					
	Bachelor			503	333	120	487	324	117	16	9
	Magister			94	12		87	10		7	2
	Politikwissenschaft Ergebnis			2.155	1.366	506	2.012	1.250	493	61	34
	Sozialkunde	Hauptfach	LA Haupt-/Realschule	10			7			2	
	LA Gymnasium			23			21			2	
	Sozialkunde Ergebnis			33	0	0	28	0	0	4	0
	Soziologie	Hauptfach	Bachelor	1.508	927	423	1.449	896	414	59	31
	Master			393	205	100	393	205	100		
	Diplom			20			20				
	Magister			30	1		27	1		3	
	Abschluss im Ausl.			16	16	15	16		15		
	Promotion			75	75	7					
	Bachelor			593	392	135	570	378	131	23	14
	Magister			121	15		116	14		5	1
	Soziologie Ergebnis			2.756	1.631	680	2.591	1.510	660	90	46
	Politische Theorie	Hauptfach	Master	152	76	36	152	76	36		
	Abschluss im Ausl.			1	1	1	1		1		
	Politische Theorie Ergebnis			153	77	37	153	77	37	0	0
	Internationale Studien/Friedens- und Konfliktforschung	Hauptfach	Master	256	150	68	256	150	68		
	Internationale Studien/Friedens- und Konfliktforschung Ergebnis			256	150	68	256	150	68	0	0
	Politik und Wirtschaft	Hauptfach	LA Haupt-/Realschule	283	163	41	229	132	33	31	16
	LA Gymnasium			383	268	44	252	182	29	64	33
	LA Förderschule			50	38	14	25	20	10	11	7
	Politik und Wirtschaft Ergebnis			716	469	99	506	334	72	106	56
	Wirtschafts- und Finanzsoziologie	Hauptfach	Master	69	54	30	69	54	30		
	Wirtschafts- und Finanzsoziologie Ergebnis			69	54	30	69	54	30	0	0
	Gender Studies	Nebenfach	Bachelor	57	57	36	54	54	34	3	2
	Magister			2	2	1	1	1	1	1	1
	Gender Studies Ergebnis			59	59	37	55	55	34	4	4
FB 04	Erziehungswissenschaften			10.480	7.261	1.549	9.202	6.472	1.437	1.044	579
	Bildungswissenschaften Lehramt	Hauptfach	LA Grundschule	1.080	788	130	955	710	123	125	78
	LA Haupt-/Realschule			1.754	1.114	247	1.580	1.037	236	174	77
	LA Gymnasium			2.656	1.733	298	2.332	1.628	291	324	105

FB	Fach	HF / NF	Abschluss	Studierende insgesamt	In RSZ	Im 1. Fachsem.	Erststudium/ Konsekutiv	Erststudium/ Konsekutiv in RSZ	Erststudium/Konsekutiv 1. Fachsem.	Zweitstudium in RSZ	Zweitstudium in RSZ	Zweitstudium 1. Fachsem.
	Bildungswissenschaften Lehramt	Hauptfach	LA Förderschule	596	489	103	513	426	102	83	63	1
	Bildungswissenschaften Lehramt Ergebnis			6.086	4.124	778	5.380	3.801	752	706	323	26
	Erziehungswissenschaft	Hauptfach	Bachelor	1.337	876	186	1.256	822	182	81	54	4
			Master	444	324	97	444	324	97			
			Diplom	47			35			12		
			Magister	28			25			3		
			Promotion	66	66	3						
		Nebenfach	Bachelor	444	247	67	418	237	65	26	10	2
			Magister	82	14		77	14		5		
	Erziehungswissenschaft Ergebnis			2.448	1.527	353	2.255	1.397	344	127	64	6
	Lernhilfe/Lernbehindertpädagogik	Hauptfach	LA Förderschule	524	442	104	429	356	93	73	68	7
	Lernhilfe/Lernbehindertpädagogik Ergebnis			524	442	104	429	356	93	73	68	7
	Erziehungshilfe	Hauptfach	LA Förderschule	387	334	95	302	258	77	52	47	5
	Erziehungshilfe Ergebnis			387	334	95	302	258	77	52	47	5
	Praktisch Bildbare	Hauptfach	LA Förderschule	405	341	79	331	271	64	41	40	2
	Praktisch Bildbare Ergebnis			405	341	79	331	271	64	41	40	2
	Sachunterricht	Hauptfach	LA Grundschule	550	427	79	451	349	68	41	33	5
		Nebenfach	LA Grundschule	14			14					
	Sachunterricht Ergebnis			564	427	79	465	349	68	41	33	5
	Islamische Religion	Hauptfach	LA Haupt-/Realschule	39	39	34	22	22	21	4	4	
			LA Gymnasium	27	27	27	18	18				
	Islamische Religion Ergebnis			66	66	61	40	40	39	4	4	0
	FB 05 Psychologie und Sport			2.721	1.747	531	2.191	1.392	463	134	64	11
	Sportwissenschaft	Hauptfach	Bachelor	510	285	122	495	277	120	15	8	2
			Magister	3			3					
			Promotion	8	8							
		Nebenfach	Magister	2			2					
	Sportwissenschaft Ergebnis			523	293	122	500	277	120	15	8	2
	Sport	Hauptfach	LA Grundschule	135	105	23	64	51	9	27	12	1
			LA Haupt-/Realschule	280	152	32	235	133	26	20	6	
			LA Gymnasium	400	267	38	335	234	34	28	10	1
			LA Förderschule	77	59	8	38	27	4	10	7	
			LA Grundschule	3			3					
		Nebenfach	LA Förderschule	1			1					
	Sport Ergebnis			896	583	101	676	445	73	85	35	2
	Psychologie	Hauptfach	Bachelor	497	372	122	469	353	115	28	19	7
			Master	334	217	105	334	217	105			
			Diplom	3			2			1		
			Abschluss im Ausl.	5	5	5	5	5	5			
			Promotion	76	76	13						
		Nebenfach	Bachelor	6	2		4			2	2	
			Magister	16			13			3		
	Psychologie Ergebnis			937	672	245	827	575	225	34	21	7
	Sportmedizin	Nebenfach	Magister	2			2					
	Sportmedizin Ergebnis			2	0	0	2	0	0	0	0	0
	Sports Medical Training	Hauptfach	Master	109	59	24	109	59	24			
	Sports Medical Training Ergebnis			109	59	24	109	59	24	0	0	0
	Kinder- und Jugendlichenpsychotherapie	Hauptfach	Abschlusszeugnis	73	43	4						
	Kinder- und Jugendlichenpsychotherapie Ergebnis			73	43	4	0	0	0	0	0	0
	Psychoanalyse	Nebenfach	Magister	6			6					
	Psychoanalyse Ergebnis			6	0	0	6	0	0	0	0	0
	Ausbildungsprogramm Psychologische Psychotherapie	Hauptfach	Abschlusszeugnis	104	61	14						
	Ausbildungsprogramm Psychologische Psychotherapie Ergebnis			104	61	14	0	0	0	0	0	0

FB	Fach	HF / NF	Abschluss	Studierende insgesamt	In RSZ	Im 1. Fachsem.	Erstudium/ Konsekutiv	Erstudium/ Konsekutiv in RSZ	Erstudium/Konsekutiv 1. Fachsem.	Zweitstudium in RSZ	Zweitstudium in RSZ	Zweitstudium 1. Fachsem.
	Sozialwissenschaften des Sports	Hauptfach	Master	71	36	21	71	36	21	0	0	0
	Sozialwissenschaften des Sports Ergebnis			71	36	21	71	36	21	0	0	0
FB 06	Evangelische Theologie			1.199	878	247	764	546	171	307	220	55
	Evangelische Theologie	Hauptfach	LA Grundschule LA Haupt-/Realschule LA Gymnasium LA Förderschule Diplom Kirchliche Prüfung Abschluss im Ausl. Promotion LA Grundschule LA Förderschule	181 203 114 42 61 30 1 19 2 1	150 135 82 37 1 5 1 19 120 16	30 24 20 8 1 1 3 6 62 2	122 167 81 26 14 26 1 3 2 1	96 112 59 21 47 3 1 1 2 1	18 22 18 4 4 4 1 1 1 1	17 15 7 2 15 4 4 1 29 3	16 8 3 2 1 2 1 1 22 3	8 2 3 2 1 2 1 1 10 19
	Evangelische Theologie Ergebnis			654	430	86	440	292	63	92	32	2
	Religionswissenschaft	Hauptfach	Bachelor Master Magister Zusatzstudium Promotion Bachelor Magister	94 7 6 1 5 149 16	55 7 7 1 5 120 2	33 7 7 1 1 62 2	63 7 6 6 13 120 13	39 7 1 1 2 98 2	24 7 1 1 52 52 3	31 7 7 1 29 3	16 16 1 1 22 3	9 1 1 1 10 19
	Religionswissenschaft Ergebnis			278	191	102	209	147	83	63	38	19
	Vergleichende Religionswissenschaft	Hauptfach	Master	13	6	6	13	6	0	0	0	0
	Vergleichende Religionswissenschaft Ergebnis			13	6	0	13	6	0	0	0	0
	Evang. Theologie (Magister Theologiae)	Hauptfach	Magister	254	251	59	102	101	25	152	150	34
	Evang. Theologie (Magister Theologiae) Ergebnis			254	251	59	102	101	25	152	150	34
FB 07	Katholische Theologie			580	409	96	419	292	70	86	50	9
	Katholische Theologie	Hauptfach	Bachelor LA Grundschule LA Haupt-/Realschule LA Gymnasium LA Förderschule Magister Zusatzstudium Promotion Bachelor LA Grundschule LA Förderschule Magister	44 111 147 114 22 7 11 79 1 1 10	34 80 102 84 16 1 11 66 1 1 2	5 19 29 9 5 1 1 26 1 1 7	22 82 125 92 13 5 57 1 1 7	19 55 89 70 9 2 46 1 1 2	4 14 23 7 2 19 19 1 1 3	22 5 10 13 2 20 22 1 1 3	15 2 5 7 1 20 15 1 1 9	
	Katholische Theologie Ergebnis			548	396	94	405	290	69	79	50	9
	Religionsphilosophie	Hauptfach	Master Magister Zusatzstudium Promotion Bachelor Magister	5 8 3 8 4 4	2 3 3 8 4	1 1 1 1 1	5 4 1 1 4	2 2 1 1 2	1 1 1 3 1	1 4 1 3 4	1 4 1 3 4	1 1 1 1 1
	Religionsphilosophie Ergebnis			32	13	2	14	2	1	7	0	0
FB 08	Philosophie und Geschichtswissenschaften			7.288	5.039	1.948	5.586	3.631	1.623	1.288	855	267
	Geschichte	Hauptfach	Bachelor Master LA Haupt-/Realschule LA Gymnasium	371 13 500 565	323 11 360 360	95 6 128 70	284 13 421 449	247 11 307 290	78 6 111 63	87 13 37 54	76 24 24 25	17 10 1 1

FB	Fach	HF / NF	Abschluss	Studierende insgesamt	In RSZ	Im 1. Fachsem.	Erststudium/ Konsekutiv	Erststudium/ Konsekutiv in RSZ	Erststudium/Konsekutiv 1. Fachsem.	Zweitstudium	Zweitstudium in RSZ	Zweitstudium 1. Fachsem.
	Geschichte	Hauptfach	LA Förderschule Magister Zusatzstudium Abschluss im Ausl. Promotion	51 151 7 4 40	43 2 7 4 40	10	30 125 4 4 749	25 1 4 603	7 1 4 274	5 26 4 197	4 1 4 166	1
	Geschichte Ergebnis			2.731	1.942	631	2.143	1.505	545	421	302	66
	Philosophie	Hauptfach	Bachelor Master LA-Gymnasium Magister Zusatzstudium Abschluss im Ausl. Promotion	626 100 539 250 7 5 49	472 70 389 2 7 5 49	239 28 84 16	425 100 350 185 5 5	323 70 248 2	167 28 52 5	201 28 59 65	149 40 40	72
	Philosophie Ergebnis			2.515	1.684	723	1.884	1.250	581	445	277	109
	Ethnologie	Hauptfach	Bachelor Master Magister Zusatzstudium Promotion	746 42 73 2 21	534 32 34 2 21	251 16	499 42 72	381 32	195 16	247 1	153	56
	Ethnologie Ergebnis			1.723	1.199	534	1.374	969	449	326	207	80
	Alte Geschichte	Hauptfach	Magister Promotion	1 10	10		1					
	Alte Geschichte Ergebnis			14	10	0	3	0	0	1	0	0
	Mittlere und neuere Geschichte	Hauptfach	Magister Promotion	36 28	28		29			7		
	Mittlere und neuere Geschichte Ergebnis			83	28	0	43	0	0	12	0	0
	Geschichte (mit Aufträgen)	Hauptfach	Master	8	5	4	8	5	4	0	0	0
	Geschichte (mit Aufträgen) Ergebnis			8	5	4	8	5	4	0	0	0
	Geschichte u. Philosophie d. Wissenschaften	Nebenfach	Bachelor Magister	179 35	162 9	56	110 21	96 6	44 6	69 14	66 3	12
	Geschichte u. Philosophie d. Wissenschaften Ergebnis			214	171	56	131	102	44	83	69	12
FB 09	Sprach- und Kulturwissenschaften			7.274	4.938	1.749	5.720	3.748	1.459	1.271	929	268
	Afrikanische Sprachwissenschaften	Hauptfach	Master Promotion	2 3	1 3	1	2	1	1			
	Afrikanische Sprachwissenschaften Ergebnis			5	4	1	2	1	1	0	0	0
	Klassische Archäologie	Hauptfach	Bachelor Master Magister Zusatzstudium Promotion	71 1 36 3 4	63 1 36 3 4	19	59 1 33	51 1 33	17 1 33	12 3	12	2
	Klassische Archäologie	Nebenfach	Bachelor Magister	171 54	131 10	49	139 46	104 10	43 8	32 8	27	6
	Klassische Archäologie Ergebnis			340	212	69	278	166	60	55	39	8
	Südasiatenwissenschaften	Hauptfach	Magister Promotion	5 7	5 7		4			1		
	Südasiatenwissenschaften Ergebnis			1	1		1					

FB	Fach	HF / NF	Abschluss	Studierende insgesamt	In RSZ	Im 1. Fachsem.	Erststudium/ Konsekutiv	Erststudium/ Konsekutiv in RSZ	Erststudium/Konsekutiv 1. Fachsem.	Zweitstudium	Zweitstudium in RSZ	Zweitstudium 1. Fachsem.
	Stüdiostastienwissenschaftlichen Ergebnis			13	7	0	5	0	0	1	0	0
	Griechisch	Hauptfach	LA Gymnasium	20	12	3	6	4	3	1		
	Griechisch Ergebnis			20	12	3	6	4	3	1	0	0
	Japanologie	Hauptfach	Bachelor	319	196	91	289	175	83	30	21	8
			Master	2			2					
			Magister	4	1		3	1	1			
			Abschluss im Ausl.	2	2	1	2	2	1			
			Promotion	2	2							
		Nebenfach	Bachelor	192	152	79	171	136	69	21	16	10
			Magister	20	4		19	3	1	1		
	Japanologie Ergebnis			541	357	171	486	317	153	53	38	18
	Kunsterziehung	Hauptfach	LA Grundschule	66	50	10	48	38	8	13	7	1
			LA Haupt-/Realschule	70	46	7	54	37	5	13	7	1
			LA Gymnasium	193	126	18	143	94	14	32	15	2
			LA Förderschule	34	27	6	24	18	5	6	5	
	Kunsterziehung Ergebnis			363	249	41	269	187	32	64	34	4
	Kunstgeschichte	Hauptfach	Bachelor	665	492	157	484	333	123	181	159	34
			Master	98	77	24	98	77	24			
			Magister	176	6		155	5		21	1	
			Zusatzstudium	5	5							
			Promotion	48	48	2						
		Nebenfach	Bachelor	638	522	194	491	396	157	147	126	37
			Magister	104	26	2	83	17	83	1	21	9
	Kunstgeschichte Ergebnis			1.734	1.176	379	1.311	828	305	370	295	72
	Latein	Hauptfach	LA Gymnasium	163	96	16	109	62	10	13	8	
	Latein Ergebnis			163	96	16	109	62	10	13	8	0
	Musik	Hauptfach	LA Grundschule	53	45	3	46	38	3	5	5	
			LA Haupt-/Realschule	42	30	2	34	26	2	7	3	
			LA Förderschule	25	20	3	22	17	3	2	2	
	Musik Ergebnis			120	95	8	102	81	8	14	10	0
	Musikwissenschaft	Hauptfach	Bachelor	269	236	84	213	185	72	56	51	12
			Master	18	18	10	18	18	10			
			Magister	122	32		92	18		30	14	
			Zusatzstudium	8	8							
			Promotion	15	15	4						
		Nebenfach	Bachelor	186	150	56	142	111	46	44	39	10
			Magister	15	2		9	2		6		
	Musikwissenschaft Ergebnis			633	461	154	474	334	128	136	104	22
	Orientalistik	Hauptfach	Promotion	1	1							
	Orientalistik Ergebnis			1	1	0	0	0	0	0	0	0
	Russisch	Hauptfach	LA Gymnasium	3			3					
	Russisch Ergebnis			3	0	0	3	0	0	0	0	0
	Sinologie	Hauptfach	Bachelor	161	105	49	137	86	41	24	19	8
			Master	18	7	7	18	7	7			
			Magister	5			5					
			Abschluss im Ausl.	1	1	1	1	1	1			
			Promotion	1	1							
		Nebenfach	Bachelor	145	103	54	124	87	44	21	16	10
			Magister	12	3	3	8	3		4		
	Sinologie Ergebnis			343	220	111	293	184	93	49	35	18
	Turkologie	Hauptfach	Promotion	2	2							
	Turkologie Ergebnis			2	2	0	0	0	0	0	0	0

FB	Fach	HF / NF	Abschluss	Studierende insgesamt	In RSZ	Im 1. Fachsem.	Erststudium/ Konsekutiv	Erststudium/ Konsekutiv in RSZ	Erststudium/Konsekutiv 1. Fachsem.	Zweitstudium	Zweitstudium in RSZ	Zweitstudium 1. Fachsem.
	Kulturanthropologie und Europäische Ethnologie	Hauptfach	Bachelor	151	117	39	148	115	39	3	3	2
			Master	25			24			1		
			Magister	4			4					
			Abschluss im Ausl.	1	1	1	1	1	1			
			Promotion	6	6							
		Nebenfach	Bachelor	134	91	46	130	90	46	4	4	1
			Magister	14	3	1	14	3	1			
	Kulturanthropologie und Europäische Ethnologie Ergebnis			335	218	87	321	209	87	8	3	0
	Judaistik	Hauptfach	Bachelor	33	22	12	24	14	8	9	8	4
			Magister	6			5			1		
			Zusatzstudium	4	4							
			Promotion	1	1							
		Nebenfach	Bachelor	42	30	20	28	22	17	14	8	3
			Magister	4	4		3	3	3	1	1	
	Judaistik Ergebnis			90	57	32	60	36	25	25	16	7
	Kunst - Medien - Kulturelle Bildung	Hauptfach	Magister	49	2		43	2		6		
			Zusatzstudium	1	1							
			Abschluss im Ausl.	1	1	1	1	1	1			
			Promotion	16	16							
		Nebenfach	Bachelor	164	64	14	146	58	14	18	6	
			Magister	23	3		22	3		1		
	Kunst - Medien - Kulturelle Bildung Ergebnis			254	87	15	212	64	15	25	6	0
	Altorientalische Philologie	Nebenfach	Magister	8			8					
	Altorientalische Philologie Ergebnis			8	0	0	8	0	0	0	0	0
	Archäometrie	Nebenfach	Bachelor	44	38	11	36	34	9	8	4	2
			Magister	7			5			2		
	Archäometrie Ergebnis			51	38	11	41	34	9	10	4	2
	Archäologie und Kulturgeschichte des Vorderen Orients	Hauptfach	Bachelor	63	61	15	35	34	12	28	27	3
			Master	2	2	1	2	2	2	1		
			Magister	17	1		15	1		2		
			Zusatzstudium	1	1							
			Promotion	10	10							
		Nebenfach	Bachelor	76	68	16	44	40	13	32	28	3
			Magister	15	7		12	6		3	1	
	Archäologie und Kulturgeschichte des Vorderen Orients Ergebnis			184	150	32	108	83	26	65	56	6
	Musikpädagogik	Hauptfach	Magister	1			1					
		Nebenfach	Bachelor	1	1		1	1				
	Musikpädagogik Ergebnis			2	1	0	2	1	0	0	0	0
	Vergleichende Sprachwissenschaften	Hauptfach	Promotion	8	8							
	Vergleichende Sprachwissenschaften Ergebnis			8	8	0	0	0	0	0	0	0
	Phonetik	Hauptfach	Promotion	4	4							
		Nebenfach	Magister	1			1					
	Phonetik Ergebnis			5	4	0	1	0	0	0	0	0
	Griechische Philologie	Hauptfach	Bachelor	27	25	4	12	10	1	15	15	3
			Magister	5			2			3		
			Zusatzstudium	2	2							
			Promotion	2	2							
		Nebenfach	Bachelor	42	37	14	26	23	7	16	14	7
			Magister	9	9		6	6		3	3	
	Griechische Philologie Ergebnis			87	66	18	46	33	8	37	29	10
	Vor- u. Frühgeschichtliche Archäologie	Hauptfach	Bachelor	91	76	11	62	50	9	29	26	2
			Master	5	4	3	5	4	3			
			Magister	28			22			6		
			Zusatzstudium	3	3							
			Promotion	17	17	2						

FB	Fach	HF / NF	Abschluss	Studierende insgesamt	In RSZ	Im 1. Fachsem.	Erststudium/ Konsekutiv	Erststudium/ Konsekutiv in RSZ	Erststudium/Konsekutiv 1. Fachsem.	Zweitstudium	Zweitstudium in RSZ	Zweitstudium 1. Fachsem.
	Vor- u. Frühgeschichtliche Archäologie	Nebenfach	Bachelor Magister	94 19	81 4	23 1	71 14	60 3	20 1	23 5	21 1	3
	Vor- u. Frühgeschichtliche Archäologie Ergebnis			257	185	40	174	117	33	63	48	5
	Hilfswissenschaften des Altertums	Hauptfach Nebenfach	Promotion Magister	1 1	1		1					
	Hilfswissenschaften des Altertums Ergebnis			2	1	0	1	0	0	0	0	0
	Archäologie und Geschichte der römischen Provinzen	Hauptfach	Bachelor	47	39	14	32	29	9	15	10	5
			Magister	3	2	2	3	2	2			
			Promotion	8	1		7	1		1		
			Magister	3	3							
			Promotion	64	57	24	53	47	22	11	10	2
			Bachelor	14	4		12	4		2		
			Magister	139	106	40	107	83	33	29	20	7
	Archäologie und Geschichte der römischen Provinzen Ergebnis			28	22	4	14	11	2	14	11	2
	Lateinische Philologie	Hauptfach	Bachelor	12	3		7			5		
			Magister	3	3							
			Zusatzstudium	3	3	1						
			Promotion	39	38	10	22	21	4	17	17	6
			Bachelor	7			5			2		
			Magister	92	66	15	48	32	6	38	28	8
	Lateinische Philologie Ergebnis			1	1	0	0	0	0	0	0	0
	Ostslavistik	Hauptfach	Promotion	1	1							
	Ostslavistik Ergebnis			1	1	0	0	0	0	0	0	0
	Empirische Sprachwissenschaft	Hauptfach	Bachelor	27			20			7		
			Master	23	11		23	11				
			Abschluss im Ausl.	19	2	2	12	2	2	7		
			Bachelor	16	6		16	6				
			Magister	87	19	2	73	19	2	14	0	0
	Empirische Sprachwissenschaft Ergebnis			31	17	0	31	17	0	0	0	0
	Islamische Religion	Hauptfach	Master	91	64	33	68	48	22	23	16	11
	Islamische Religion Ergebnis			88	66	35	71	53	28	17	13	7
	Sprachen und Kulturen Südostasiens	Nebenfach	Bachelor	5	3		4	3		1		
			Magister	184	133	68	143	104	50	41	29	18
	Sprachen und Kulturen Südostasiens Ergebnis			380	273	159	299	216	131	81	57	28
	Islamische Studien	Hauptfach	Bachelor	75	44	13	75	44	13			
			Master	1	1	1	1	1	1			
			Abschluss im Ausl.	10	10	1						
			Promotion	466	328	174	375	261	145	81	57	28
	Islamische Studien Ergebnis			63	32	13	63	32	13			
	Curatorial Studies	Hauptfach	Master	63	32							
	Curatorial Studies Ergebnis			257	218	79	224	190	64	33	28	15
	Empirische Sprachwissenschaft	Hauptfach	Bachelor	12	11	11	12	11	11			
			Master	290	244	133	259	215	118	31	29	15
			Bachelor	6	6	1	6	6	1			
			Magister	565	479	224	501	422	194	64	57	30
	Empirische Sprachwissenschaft Ergebnis			32	12	6	32	12	6	0	0	0
	Japan in der Welt	Hauptfach	Master	19	11	3	19	11	3			
	Japan in der Welt Ergebnis			19	11	3	19	11	3	0	0	0
	Southeast Asian Studies	Hauptfach	Master	11	11	6	5	5	3	6	6	3
	Southeast Asian Studies Ergebnis			1	1	1	1	1	1	1	1	1
	Archäologie von Münze, Geld und von Wirtschaft in der Antike	Hauptfach	Bachelor	18	15	9	10	8	7	8	7	2
			Master	1						1		
			Bachelor	31	27	16	16	14	11	15	13	5
			Magister									
	Archäologie von Münze, Geld und von Wirtschaft in der Antike Ergebnis											

FB	Fach	HF / NF	Abschluss	Studierende insgesamt	In RSZ	Im 1. Fachsem.	Erststudium/ Konsekutiv	Erststudium/ Konsekutiv in RSZ	Erststudium/Konsekutiv 1. Fachsem.	Zweitstudium	Zweitstudium in RSZ	Zweitstudium 1. Fachsem.
FB 10	Neuere Philologien			10.217	6.637	1.726	8.746	5.669	1.564	969	569	114
	American Studies	Hauptfach	Bachelor	256	172	46	239	161	42	17	11	4
			Master	42	31	14	42	31	14			
			Magister	55	1		52	1		3		
			Abschluss im Ausl.	2	2	2	2	2	2			
			Promotion	10	10							
		Nebenfach	Bachelor	250	197	65	230	179	61	20	18	4
			Magister	31	4		30	4		1		
	American Studies Ergebnis			646	417	127	595	378	119	41	29	8
	Englisch/Anglistik	Hauptfach	LA Grundschule	194	144	23	148	111	22	17	10	
			LA Haupt-/Realschule	309	195	38	255	165	36	30	12	
			LA Gymnasium	744	528	92	632	458	88	68	35	1
			LA Förderschule	53	45	11	33	29	10	3	2	
		Nebenfach	LA Grundschule	3			3					
	Englisch/Anglistik Ergebnis			1.303	912	164	1.071	763	156	118	59	1
	Französisch	Hauptfach	LA Haupt-/Realschule	111	63	5	90	56	5	11	2	
			LA Gymnasium	295	186	22	230	153	21	34	15	1
	Französisch Ergebnis			406	249	27	320	209	26	45	17	1
	Deutsch	Hauptfach	LA Grundschule	1.087	827	145	962	731	129	125	96	16
			LA Haupt-/Realschule	483	302	64	398	253	50	48	20	2
			LA Gymnasium	655	419	64	529	358	54	71	22	4
			LA Förderschule	220	189	43	172	149	38	28	24	2
		Nebenfach	LA Grundschule	6			6					
			LA Förderschule	7			7					
	Deutsch Ergebnis			2.458	1.737	316	2.074	1.491	271	272	162	24
	Italienisch	Hauptfach	LA Gymnasium	72	45	3	41	24	3	10	8	
	Italienisch Ergebnis			72	45	3	41	24	3	10	8	0
	Skandinavistik	Hauptfach	Bachelor	83	58	34	67	45	25	16	13	9
			Master	9	8	3	9	8				
			Magister	41	4		37	4		4		
			Zusatzstudium	3	3							
			Promotion	2	2							
		Nebenfach	Bachelor	109	93	55	98	87	50	11	6	5
			Magister	25	2		22	2		3		
	Skandinavistik Ergebnis			272	170	92	233	146	78	34	19	14
	Theater-, Film- und Medienwissenschaft	Hauptfach	Bachelor	291	181	75	276	172	74	15	9	1
			Master	77	47	25	77	47	25			
			Magister	54	2		51	2		3		
			Zusatzstudium	1	1							
			Abschluss im Ausl.	4	4	4	4	4	4			
			Promotion	19	19	3						
		Nebenfach	Bachelor	13			11			2		
			Magister	15			14			1		
	Theater-, Film- und Medienwissenschaft Ergebnis			474	254	107	433	225	103	21	9	1
	Romanistik	Hauptfach	Bachelor	275	176	39	206	132	29	69	44	10
			Magister	129	4		111	4		18		
			Zusatzstudium	1	1							
			Abschluss im Ausl.	16	16	15	16	16	15			
			Promotion	13	13							
		Nebenfach	Bachelor	346	262	74	271	197	59	75	65	15
			Magister	103	10		86	7		17	3	

FB	Fach	HF / NF	Abschluss	Studierende insgesamt	In RSZ	Im 1. Fachsem.	Erststudium/ Konsektiv	Erststudium/ Konsektiv in RSZ	Erststudium/Konsekutiv 1. Fachsem.	Zweitstudium	Zweitstudium in RSZ	Zweitstudium 1. Fachsem.
	Romanistik Ergebnis			883	482	128	690	356	103	179	112	25
	Spanisch	Hauptfach	LA-Gymnasium	367	233	28	267	175	24	44	21	1
	Spanisch Ergebnis			367	233	28	267	175	24	44	21	1
	Allgemeine und vergleichende Literaturwissenschaft	Hauptfach	Bachelor	254	208	92	213	172	72	41	36	20
			Magister	56	1		49	1		7		
			Zusatzstudium	1	1							
			Abschluss im Ausl.	1	1		1					
			Promotion	11	11							
	Allgemeine und vergleichende Literaturwissenschaft Ergebnis			323	222	92	263	174	72	48	36	20
	English Studies	Hauptfach	Bachelor	269	180	54	258	172	51	11	8	3
			Magister	64	2		58	2		6		
			Abschluss im Ausl.	6	6	6	6	6	6			
			Promotion	26	26	4						
		Nebenfach	Bachelor	312	227	71	300	219	68	12	8	3
			Magister	41	5	1	37	5	1	4		
	English Studies Ergebnis			718	446	136	659	404	126	33	16	6
	Germanistik	Hauptfach	Bachelor	975	723	204	891	651	192	84	72	12
			Magister	180	4		168	4		12		
			Zusatzstudium	4	4							
			Abschluss im Ausl.	20	20	17	20	20				
			Promotion	41	41	3						
		Nebenfach	Bachelor	290	185	62	271	181	61	19	4	1
			Magister	106	9		103	9		3		
	Germanistik Ergebnis			1.616	986	286	1.453	865	270	118	76	13
	Linguistics	Hauptfach	Master	1	10	10	10	10	10			
			Abschluss im Ausl.	1	1	1	1	1	1			
	Linguistics Ergebnis			11	11	11	11	11	11	0	0	0
	Buch- und Medienpraxis	Hauptfach	Abschlusszeugnis	12	6	6						
	Buch- und Medienpraxis Ergebnis			12	6	6	0	0	0	0	0	0
	Linguistik	Hauptfach	Bachelor	153	111	53	147	106	53	6	5	
			Master	16	10	1	16	10	1			
			Abschluss im Ausl.	3	3	1	3	3	1			
			Promotion	9	9							
	Linguistik Ergebnis			181	133	55	166	119	55	6	5	0
	Dramaturgie	Hauptfach	Master	28	11	5	28	11	5			
	Dramaturgie Ergebnis			28	11	5	28	11	5	0	0	0
	Kognitive Linguistik	Hauptfach	Master	2	2		2					
			Promotion	2	2							
	Kognitive Linguistik Ergebnis			4	2	0	2	0	0	0	0	0
	Audiovisual and Cinema Studies	Hauptfach	Master	24	14	8	24	14	8			
			Abschluss im Ausl.	4	4	4	4	4	4			
	Audiovisual and Cinema Studies Ergebnis			28	18	12	28	18	12	0	0	0
	Romanistische Linguistik	Hauptfach	Master	9	8	3	9	8	3			
			Promotion	1	1							
	Romanistische Linguistik Ergebnis			10	9	3	9	8	3	0	0	0
	Anglophone Literatures	Hauptfach	Master	63	39	19	63	39	19			
			Promotion	2	2	1						
	Anglophone Literatures Ergebnis			65	41	20	63	39	19	0	0	0
	Deutsche Literatur	Hauptfach	Master	135	88	26	135	88	26			
	Deutsche Literatur Ergebnis			135	88	26	135	88	26	0	0	0
	Filmkultur	Hauptfach	Master	53	35	16	53	35	16			
	Filmkultur Ergebnis			53	35	16	53	35	16	0	0	0
	Moving Cultures	Hauptfach	Master	60	38	20	60	38	20			
	Moving Cultures Ergebnis			60	38	20	60	38	20	0	0	0
	Ästhetik	Hauptfach	Master	47	47	19	47	47	19			
	Ästhetik Ergebnis			47	47	19	47	47	19	0	0	0

FB	Fach	HF / NF	Abschluss	Studierende insgesamt	In RSZ	Im 1. Fachsem.	Erststudium/ Konsekutiv	Erststudium/ Konsekutiv in RSZ	Erststudium/Konsekutiv 1. Fachsem.	Zweitstudium in RSZ	Zweitstudium 1. Fachsem.
	Comparative Literature	Hauptfach	Master	27	27	15	27	27	15		
	Comparative Literature Ergebnis			27	27	15	27	27	15	0	0
	Romanistische Literatur- und Kulturwissenschaft	Hauptfach	Master	9	9	3	9	9	3		
	Romanistische Literatur- und Kulturwissenschaft Ergebnis			9	9	3	9	9	3	0	0
	Deutsch-Portugiesische Studien	Hauptfach	Master	8	8	8	8	8	8		
	Deutsch-Portugiesische Studien Ergebnis			8	8	8	8	8	8	0	0
	Italianstudien	Hauptfach	Master	1	1	1	1	1	1		
	Italianstudien Ergebnis			1	1	1	1	1	1	0	0
	FB 11 Geowissenschaften / Geographie			2.719	1.904	836	2.304	1.584	718	243	166
	Geowissenschaften	Hauptfach	Bachelor	467	303	184	382	246	147	85	57
			Master	80	47	19	80	47	19		
			Promotion	51	51	3					
	Geowissenschaften Ergebnis			598	401	206	462	293	166	85	57
	Geographie	Hauptfach	Bachelor	501	295	106	466	279	99	35	16
			LA Haupt-/Realschule	388	299	111	325	254	93	29	20
			LA Gymnasium	293	239	85	218	181	65	22	13
			LA Förderschule	57	51	12	41	38	10	7	5
			Abschluss im Ausl.	2	2	2	2	2	2		
			Promotion	12	12	1					
		Nebenfach	Bachelor	328	282	162	291	249	144	37	33
			LA Förderschule	1	1		1				
			Magister	9	1		6	1		3	
	Geographie Ergebnis			1.591	1.181	479	1.350	1.004	413	133	87
	Geologie	Hauptfach	Diplom	3			1			2	
			Promotion	5	5	0	1	0	0	2	0
	Geologie Ergebnis			8	5	0	1	0	0	2	0
	Geophysik	Hauptfach	Promotion	2	2						
	Geophysik Ergebnis			2	2	0	0	0	0	0	0
	Meteorologie	Hauptfach	Bachelor	144	114	65	121	92	53	23	22
			Master	38	27	13	38	27	13		
			Diplom	8			8				
			Promotion	5	5						
	Meteorologie Ergebnis			195	146	78	167	119	66	23	22
	Mineralogie	Hauptfach	Promotion	1	1						
	Mineralogie Ergebnis			1	1	0	0	0	0	0	0
	Umweltwissenschaften	Hauptfach	Master	111	60	27	111	60	27		
	Umweltwissenschaften Ergebnis			111	60	27	111	60	27	0	0
	Physische Geographie	Hauptfach	Master	54	22	9	54	22	9		
	Physische Geographie Ergebnis			54	22	9	54	22	9	0	0
	Geographien der Globalisierung	Hauptfach	Master	159	86	37	159	86	37		
	Geographien der Globalisierung Ergebnis			159	86	37	159	86	37	0	0
	FB 12 Informatik und Mathematik			6.145	4.710	1.509	4.675	3.517	1.171	1.152	292
	Informatik	Hauptfach	Bachelor	1.603	1.317	552	1.234	973	423	369	344
			Master	220	140	48	220	140	48		
			LA Haupt-/Realschule	100	74	22	58	39	15	11	6
			LA Gymnasium	95	69	16	56	41	11	13	8
			LA Förderschule	3	3		2	2			
			Magister	1						1	
			Abschluss im Ausl.	6	6	5	6	6	5		
			Promotion	54	54	3					
		Nebenfach	Bachelor	11	9	3	6	5	2	5	4
			Magister	4	3		4	3			
	Informatik Ergebnis			2.097	1.675	649	1.586	1.209	504	399	362
											131

FB	Fach	HF / NF	Abschluss	Studierende insgesamt	In RSZ	Im 1. Fachsem.	Erststudium/ Konsektiv	Erststudium/ Konsektiv in RSZ	Erststudium/Konsektiv 1. Fachsem.	Zweitstudium	Zweitstudium in RSZ	Zweitstudium 1. Fachsem.		
	Mathematik	Hauptfach	Bachelor	1.247	929	368	722	530	235	525	399	133		
			Master	121	69	17	120	68	16	1	1			
		Nebenfach	LA Grundschule	1.086	852	155	958	745	138	17	125	107	17	
			LA Haupt-/Realschule	660	485	114	536	407	96	31	54	31	7	
		Nebenfach	LA Gymnasium	511	400	106	401	320	91	16	40	16	2	
			LA Förderschule	54	44	12	32	27	6	2	3	2		
			Abschluss im Ausl. Promotion	30	30	2	1	1						
			Bachelor	3	2	2	2				1			
		Nebenfach	LA Grundschule	5			5							
			LA Förderschule	1			1							
	Magister		2		1					1				
			3.721	2.812	774	2.779	2.100	582	750	556	160			
	Mathematik Ergebnis													
	Bioinformatik	Hauptfach	Bachelor	111	87	42	108	86	41	3	1	1		
			Master	60	38	15	60	38	15					
		Promotion	14	14										
	Bioinformatik Ergebnis		185	139	57	168	124	56	3	1	1			
	Wirtschaftsinformatik		142	84	29	142	84	29						
	Wirtschaftsinformatik Ergebnis		142	84	29	142	84	29	0	0	0			
FB 13	Physik		1.899	1.395	404	1.325	908	296	274	202	49			
	Physik	Hauptfach	Bachelor	861	598	190	630	424	146	231	174	44		
			Master	216	153	52	216	153	52					
		Nebenfach	LA Haupt-/Realschule	191	137	45	119	79	18		15	11		
			LA Gymnasium	211	169	48	155	120	33	17	13	3		
		Nebenfach	LA Förderschule	5	2	2	1	1						
			Magister	2							2			
		Nebenfach	Promotion	200	200	19								
			Bachelor	4	3	2	2	1			2	2	2	
			Magister	2										
			Physik Ergebnis		1.692	1.262	358	1.125	778	250	268	200	49	
	Biophysik	Hauptfach	Bachelor	150	91	36	144	89	36	6	2			
			Master	55	40	9	55	40	9					
		Nebenfach	Abschluss im Ausl. Promotion	1	1	1	1	1						
				1	1	1								
			Biophysik Ergebnis		207	133	46	200	130	46	6	2	0	
FB 14	Biochemie, Chemie und Pharmazie		2.200	1.663	412	1.761	1.249	381	56	41	2			
	Biochemie	Hauptfach	Bachelor	185	159	67	185	159	67					
			Master	102	63	23	102	63	23					
		Nebenfach	Diplom	3			3							
			Abschluss im Ausl. Promotion	1	1	1	1	1						
		Nebenfach	Bachelor	120	120	10								
				1			1							
			Biochemie Ergebnis		412	343	100	292	223	90	0	0	0	
			Chemie	Hauptfach	Bachelor	374	237	117	370	234	117	4	3	
					Master	215	139	43	215	139	43			
				Nebenfach	LA Haupt-/Realschule	93	66	19	61	43	16	15	12	1
LA Gymnasium	172				131	26	133	103	23	24	17			
	LA Förderschule			2	2	1	1	1	1	1				
	Abschluss im Ausl. Promotion	1	1	1	1	1	1	1						
	Chemie Ergebnis		983	702	216	781	521	201	43	32	1			

FB	Fach	HF / NF	Abschluss	Studierende insgesamt	In RSZ	Im 1. Fachsem.	Erststudium/ Konsekutiv	Erststudium/ Konsekutiv in RSZ	Erststudium/ Konsekutiv in RSZ	Zweitstudium	Zweitstudium in RSZ	Zweitstudium 1. Fachsem.
	Pharmazie	Hauptfach	Staatsexamen Abschluss im Ausl. Promotion	698	511	90	685	502	89	13	9	1
	Pharmazie Ergebnis			3	3	1	3		1			
				104	104	5						
	FB 15 Biowissenschaften			805	618	96	688	505	90	13	9	1
	Biologie/Biowissenschaft	Hauptfach	Bachelor LA Haupt-/Real- schule	1.627	1.291	427	1.266	984	390	72	27	1
				572	466	225	564	464	224	8	2	1
				138	99	32	111	83	26	16	7	
				254	181	29	196	155	25	42	15	
				70	63	15	56	51	12	3	3	
				2	2	2	2	2	2			
				251	251	23						
	Biologie/Biowissenschaft	Nebenfach	Bachelor Magister	7	4		5	4		2		
				1						1		
	Biologie/Biowissenschaft Ergebnis			1.295	1.066	326	934	759	289	72	27	1
	Physical Biology of Cells and Cell Interactions	Hauptfach	Master	34	34	17	34	34	17			
	Physical Biology of Cells and Cell Interactions Ergebnis			34	34	17	34	34	17	0	0	0
	Interdisciplinary Neuroscience	Hauptfach	Master	58	45	21	58	45	21			
	Interdisciplinary Neuroscience Ergebnis			58	45	21	58	45	21	0	0	0
	Molekulare Biowissenschaften	Hauptfach	Master	103	70	37	103	70	37			
	Molekulare Biowissenschaften Ergebnis			103	70	37	103	70	37	0	0	0
	Ökologie und Evolution	Hauptfach	Master	81	52	15	81	52	15			
	Ökologie und Evolution Ergebnis			81	52	15	81	52	15	0	0	0
	Molekulare Biotechnologie	Hauptfach	Master	38	24	11	38	24	11			
	Molekulare Biotechnologie Ergebnis			38	24	11	38	24	11	0	0	0
	Cell Biology and Physiology	Hauptfach	Master	18			18					
	Cell Biology and Physiology Ergebnis			18	0	0	18	0	0	0	0	0
	FB 16 Medizin			3.893	3.461	589	3.426	3.097	517	103	96	22
	Medizin	Hauptfach	Staatsexamen	2.795	2.555	393	2.702	2.469	375	93	86	18
			Abschluss im Ausl. Promotion	17	17	11	17	17	11			
		Nebenfach	Bachelor	138	138	27						
				1	1	1	1	1	1			
	Medizin Ergebnis			2.951	2.711	432	2.720	2.487	387	93	86	18
	Zahnmedizin	Hauptfach	Staatsexamen Promotion	651	577	119	641	567	115	10	10	4
				24	24	4						
	Zahnmedizin Ergebnis			675	601	123	641	567	115	10	10	4
	Theoretische Medizin	Hauptfach	Promotion	4	4							
	Theoretische Medizin Ergebnis			4	4	0	0	0	0	0	0	0
	Master of Oral Implantology	Hauptfach	Master	198	102	19						
	Master of Oral Implantology Ergebnis			198	102	19	0	0	0	0	0	0
	Molekulare Medizin	Hauptfach	Master	65	43	15	65	43	15			
	Molekulare Medizin Ergebnis			65	43	15	65	43	15	0	0	0

Glossar zur Studierendenstatistik

Studiengang

Ein Studiengang umfasst die Lehrinhalte eines Studienfachs/Ausbildungsgangs sowie den angestrebten Abschluss. Ein Student kann für mehrere Studiengänge eingeschrieben sein (siehe Doppelstudium).

Abschluss

Als Abschluss wird der nach einem erfolgreich absolvierten Hochschulstudium verliehene akademische Grad bezeichnet sowie ein sonstiger Studienabschluss durch kirchliche oder staatliche Prüfung.

Studienformen

Ein Erststudium führt zu einem ersten Hochschulabschluss. Auf das Erststudium kann ein weiterführendes Studium folgen (z. B. Zweit-, Aufbau-, Zusatzstudium). Ein Promotionsstudium kann ebenfalls auf ein Erststudium folgen und strebt den Abschluss Promotion an. Bei einem konsekutiven Studiengang folgt z. B. auf ein Bachelor-Studium ein darauf fachlich aufbauendes Master-Studium.

Erststudium

Als Erststudium wird das Studium bezeichnet, das zu einem ersten Hochschulabschluss führt.

Zweitstudium

Ein Zweitstudium liegt vor, wenn bereits ein Studium erfolgreich mit einem Hochschulabschluss absolviert worden ist und ein weiteres Studium mit einem neuen Abschluss aufgenommen wird.

Zusatzstudium

Von einem Zusatzstudium wird gesprochen, wenn bereits ein Studium erfolgreich mit einem Hochschulabschluss absolviert worden ist und nun in einem weiteren Studiengang aufbauend zusätzliche Qualifikationen erworben werden (z. B. Weiterbildungs-/ Promotionsstudium).

Doppelstudium

Bei einem Doppelstudium werden zwei Studiengänge zeitlich parallel an einer oder zwei Hochschulen studiert.

Erstimmatrikuliert

Erstimmatrikulierte (Ersteingeschriebene) sind Studierende, die erstmalig ein Studium in Deutschland aufnehmen und sich im ersten Hochschulsemester befinden.

Neuimmatrikuliert

Neuimmatrikulierte sind Studierende, die bereits an einer deutschen Hochschule eingeschrieben waren. Sie haben entweder an der Universität Frankfurt einen neuen Studiengang gewählt (erstes Fachsemester) oder setzen ihr Studium hier in einem höheren Fachsemester fort. Auf jeden Fall befinden sie sich in einem höheren Hochschulsemester.

Beurlaubt

Beurlaubte sind Studierende, die sich z. B. aufgrund von Praktika, Auslandsaufenthalt oder Krankheit beurlauben lassen. Sie sind aber weiterhin immatrikuliert. Urlaubssemester werden nicht als Fachsemester gezählt und daher nicht auf die Studiendauer angerechnet.

Fachsemester

Fachsemester ist jedes Semester, das ein Student an der Hochschule in einem Studienfach absolviert.

Regelstudienzeit

Die Regelstudienzeit gibt den Zeitraum in Semestern an, in denen ein Studiengang absolviert werden kann. Sie wird in der Prüfungsordnung festgelegt.

Bildungsinländer

Studierende nicht-deutscher Staatsangehörigkeit, die ihre Hochschulzugangsberechtigung im deutschen Bildungssystem erworben haben.

Bildungsausländer

Studierende nicht-deutscher Staatsangehörigkeit, die ihre Hochschulzugangsberechtigung im Ausland bzw. an einem Studienkolleg erworben haben.

Kopf-Statistik

Jeder Studierende wird als Person ("Kopf") gezählt. Die Summe aller hierüber ermittelten Studierenden ergibt die Gesamtzahl aller an der Universität eingeschriebenen Studierenden (vgl. Fall-Statistik). Beispiel: Ein Lehramtsstudent wird, obwohl er mehrere Fächer studiert, nur einmal gezählt.

Fall-Statistik

Es werden bei einer Fall-Statistik alle Studiengänge des Studierenden berücksichtigt. Im Fall einer Fächerkombination wird ein Studierender daher mehrfach gezählt (vgl. Kopf-Statistik). Beispiel: Eine Lehramtsstudentin mit den Fächern Biologie und Chemie kommt in einer Fall-Statistik bis zu dreimal vor (im Fach Biologie, im Fach Chemie und in den Bildungswissenschaften).

Hinweis: Die verwendete männliche Form bezieht selbstverständlich die weibliche Form mit ein (und umgekehrt). Auf die Verwendung beider Geschlechtsformen wird lediglich mit Blick auf die bessere Lesbarkeit des Textes verzichtet.

Weitere Informationen finden Sie unter: www.statkap.uni-frankfurt.de

Abkürzungsverzeichnis

Abschl. im Ausland	Abschluss im Ausland
DSH	Deutsche Sprachprüfung für den Hochschulzugang
Fachsem.	Fachsemester
HF	Hauptfach
NF	Nebenfach
Konsekutives Stud.	Konsekutives Studium
Promotionsstud.	Promotionsstudium
RSZ	Regelstudienzeit
WS	Wintersemester
SoSe	Sommersemester

