

Obligatorische Orientierungsveranstaltung BA Ethnologie

Sommersemester 2024

Ronja Metzger-Ajah M.A.
Dr. Markus Lindner



INSTITUT FÜR ETHNOLOGIE
GOETHE-UNIVERSITÄT FRANKFURT

www.ethnologie.uni-frankfurt.de



INSTITUT FÜR ETHNOLOGIE
GOETHE-UNIVERSITÄT FRANKFURT

Institut für Ethnologie

Fachbereich 08 (Philosophie und Geschichtswissenschaften)
Goethe-Universität



IG-Farben-Haus, Norbert Wollheim-Platz 1

Institut: Erdgeschoss Q5

Ethnologische Bibliothek: Untergeschoss / V6

www.ethnologie.uni-frankfurt.de

Personen am IE



INSTITUT FÜR ETHNOLOGIE
GOETHE-UNIVERSITÄT FRANKFURT

- Professor*innen



Prof. Göpfert



Prof. Hahn



Prof. Hardenberg




Prof. Whittaker



Prof. Diawara (nicht in Lehre)

- Wiss. Mitarbeiter*innen (Lehre und Beratung)



- Verwaltungsmitarbeiterinnen: Geschäftszimmer



- + Verwaltung: Ethnologische Bibliothek
- + Lehrbeauftragte
- + Studentische Hilfskräfte und Tutor*innen
- + Studierende / Fachschaft

Was erwartet mich im Studium?

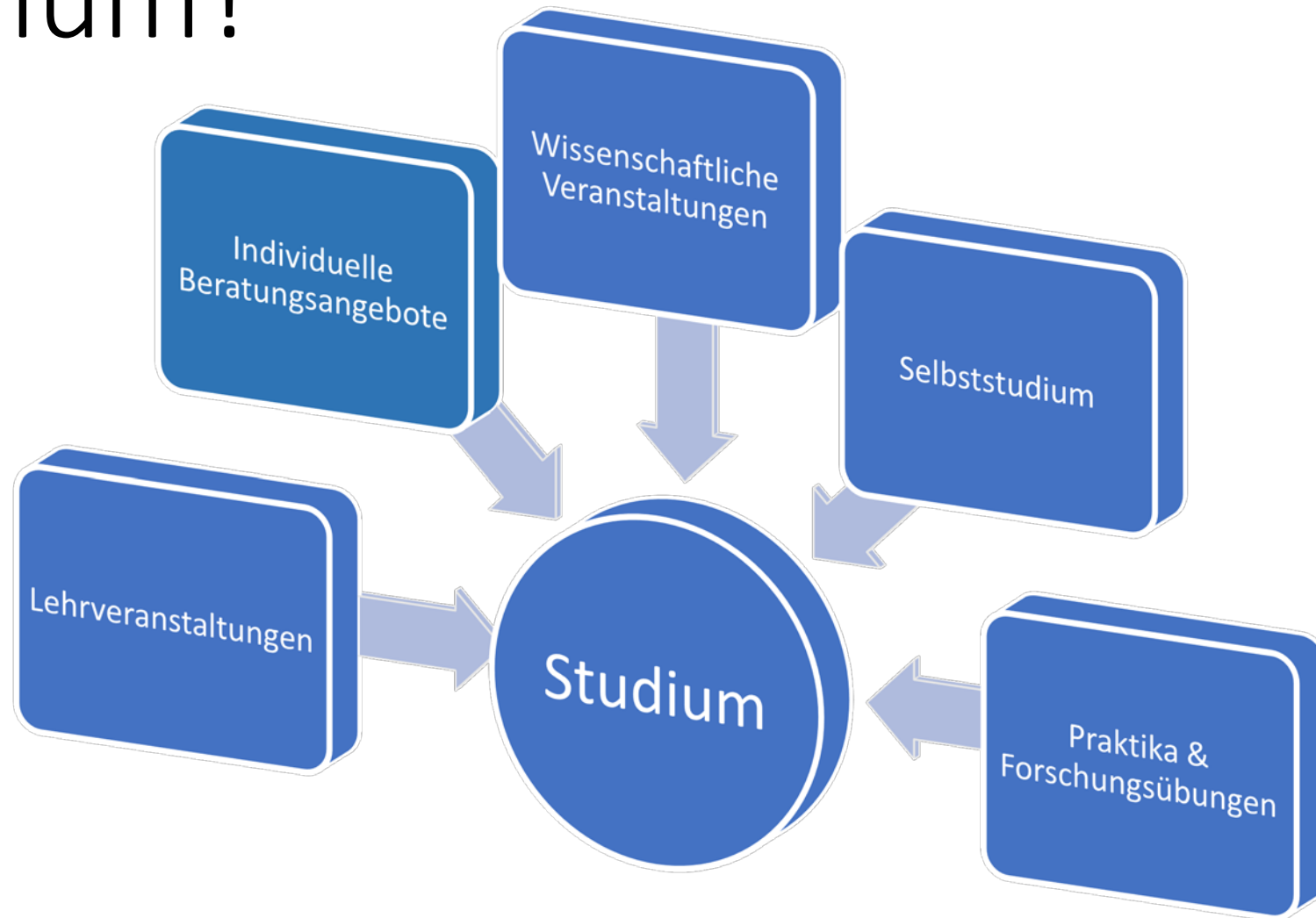
- vergleichende Erforschung von Gesellschaften und Kulturen weltweit
- in Afrika, West-, Zentral- und Südasien, Südostasien, den Amerikas, Ozeanien, in Europa...



Was erwartet mich im Studium?



INSTITUT FÜR ETHNOLOGIE
GOETHE-UNIVERSITÄT FRANKFURT



Beratungsangebote am IE



INSTITUT FÜR ETHNOLOGIE
GOETHE-UNIVERSITÄT FRANKFURT

Studienfachberatung am IE

[Dr. Markus Lindner](#), [Ronja Metzger-Ajah M. A.](#)

- > bei allen Fragen zum Studium
- > feste Sprechzeiten (s. Webseite), keine Voranmeldung nötig

Sprechstunden der Lehrenden

- > zur Vor- und Nachbereitung der Lehrveranstaltungen und Prüfungen
- > meist: individuelle Terminvereinbarung (s. [Webseite](#) oder per E-Mail anfragen)

Spezielle Beratungsangebote

- > Erasmus, Auslandsstudium, Projektmodul, Chancengleichheit ,...
- > s. Instituts-Webseite > Studium > [Beratungsangebote](#)



Tools



INSTITUT FÜR ETHNOLOGIE
GOETHE-UNIVERSITÄT FRANKFURT

QIS/LSF (<https://qis.server.uni-frankfurt.de/>)

➤ Vorlesungsverzeichnis

Veranstaltungen → Vorlesungsverzeichnis →
„Lehrveranstaltungen des **Fachbereichs 8**“ → Ethnologie →
Bachelor → BA Ethnologie (PO 2019)

➤ Prüfungsverwaltung

Meine Funktionen → Prüfungsan- und abmeldung →
Notenspiegel / Bescheinigungen

➤ Studiumsverwaltung

Studienbescheinigungen herunterladen

OLAT (<https://olat.server.uni-frankfurt.de>)

➤ Plattform zur Unterstützung der Lehre

Download von Literaturlisten, Veranstaltungsplänen,
Texten/Literatur etc. und Abgabe von Übungsaufgaben

Webmail (<http://webmail.uni-frankfurt.de/>)

➤ Mailplattform für Uni-Mail-Adresse

E-Mails von Prüfungsamt (PGKS) und Dozent*innen
gehen meist ausschließlich an Ihre Uni-E-Mail-
Adresse! **Mailclient einrichten!**

Downloads/Informationen



INSTITUT FÜR ETHNOLOGIE
GOETHE-UNIVERSITÄT FRANKFURT

Webseite des Prüfungsamts

(<https://www.pgks.de/>)

- Formulare (bspw. Anmeldung der BA-Arbeit)
- Studienordnung

PRÜFUNGSAMT
GEISTES-, KULTUR- UND
SPORTWISSENSCHAFTEN



Webseite des Instituts

(www.ethnologie.uni-frankfurt.de)

> Studium > jeweiliger Studiengang

- Formulare und Vorlagen
- Modulhandbücher, Studienverlaufspläne und Checklisten
- Broschüre zum wiss. Arbeiten, Projektrichtlinien,...
- Informationen und praktische Hinweise zu einzelnen Modulen
- werden laufend ergänzt, regelmäßig nachschauen!
- **Aktuelle Hinweise für Studierende!**

Bibliotheken



INSTITUT FÜR ETHNOLOGIE
GOETHE-UNIVERSITÄT FRANKFURT

Ethnologische Bibliothek Leo Frobenius

([https://www.frobenius-
institut.de/bibliothek](https://www.frobenius-institut.de/bibliothek))

- Suchkatalog der Ethnologischen Bibliothek
- Primäre Fachbibliothek für die Ethnologie

Nutzung wird in den Wiss. Arbeitstechniken vorgestellt

Recherche online und vor Ort (UG, IG-Farben-Haus)

Universitätsbibliothek (<https://www.ub.uni-frankfurt.de>)

- Suchkatalog der
Universitätsbibliothek

Gedruckte und digitale Werke

Elektronische Zeitschriftenbibliothek

Verschiedene Standorte

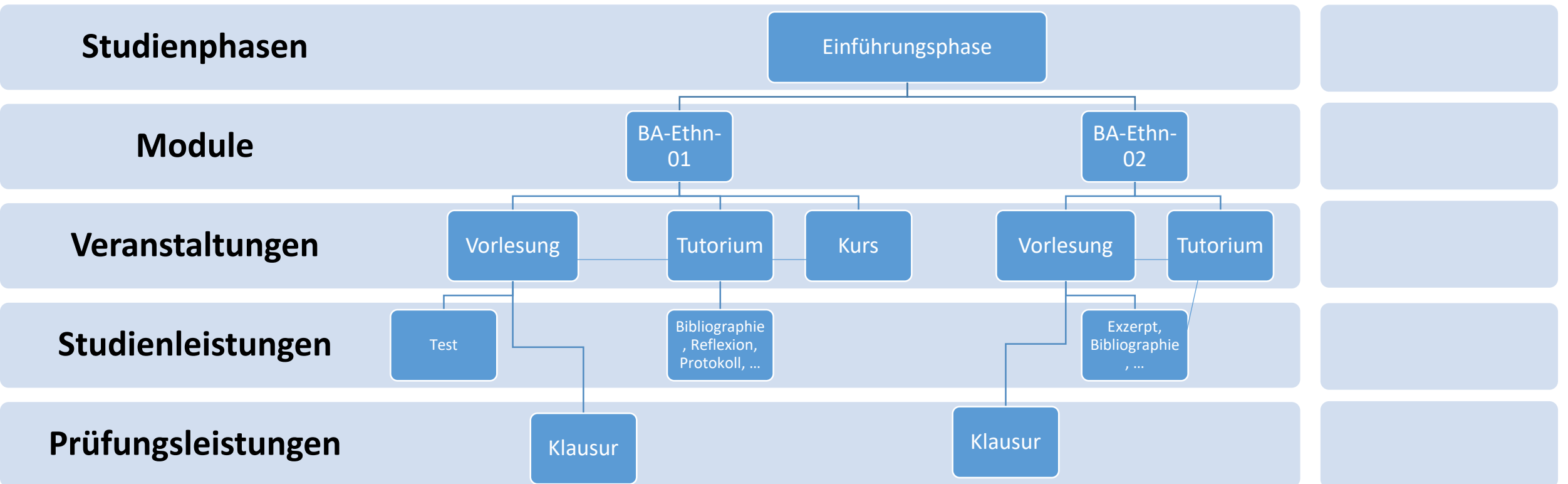


INSTITUT FÜR ETHNOLOGIE
GOETHE-UNIVERSITÄT FRANKFURT

Studienstruktur



Aufbau eines Studiengangs



Voraussetzungen für
höhere Module beachten!
S. Modulhandbuch, Beispiel:

Teilnahmevoraussetzungen für Modul bzw. für einzelne Lehrveranstaltungen des Moduls
Abschluss der Einführungsphase (= Module BA-Ethn-01 und BA-Ethn-02)
Empfohlene Voraussetzungen
Abschluss der Basisphase (= Module BA-Ethn-3a, -3b, -4a, -4b, -4c)

Studien- und Prüfungsleistungen



1 CP = 30 h studentischer
Arbeitsaufwand



INSTITUT FÜR ETHNOLOGIE
GOETHE-UNIVERSITÄT FRANKFURT

Studienleistungen



Referate, Essays und Portfolios können je nach Modul Studienleistung oder Prüfungsleistung sein! (Bsp. BA-Ethn-04A/B/C)

- mehrere Aufgaben im Laufe des Semesters im Rahmen der Lehrveranstaltung
- unbenotete Studienleistungen (bspw. Bibliographien, Lektüre, Protokolle, etc.) und/oder benotete Prüfungsvorleistungen (i.d.R. Referate)
- Ankündigung s. QIS/OLAT
- Nicht-Erbringung der geforderten Studienleistungen = Nicht-Bestehen der Teilnahme

Prüfungsleistungen



Mit der Prüfungsanmeldung entscheiden Sie, für welches Modul Sie die Prüfung ablegen!

- Pro Modul eine Modulprüfung im Anschluss an LV
 - „Kleine“ Prüfungen: Referate, Essays (1 CP)
 - „Große“ Prüfungen: Hausarbeiten, Klausuren (3-4 CP)
- Noten der Modulprüfungen gehen in die Abschlussnote ein

Prüfungen



INSTITUT FÜR ETHNOLOGIE
GOETHE-UNIVERSITÄT FRANKFURT

Prüfungsvoraussetzungen

1. Eröffnung des Notenkontos beim Prüfungsamt – **bis 16.05.**

Formular „Zulassung zur Bachelorprüfung (ab WiSe 19/20)“ bei PGKS (Ann-Kristin Hesse) einreichen (s. www.pgks.de > Downloads und > Kontakt)

- mit Anlagen: Sprachnachweise (s. PO § 8 [HF](#), [NF](#))
 - Englisch: B1
 - 2. Fremdsprache: A2 (nur HF: 2. Fremdsprache kann bis Profilphase nachgereicht werden)

2. Bestehen der Teilnahme, der Studien- und Prüfungsvorleistungen in der jeweiligen Veranstaltung

3. Fristgerechte Anmeldung zur Prüfung:

- Anmeldung über Liste in Veranstaltungen im Juni
- Rücktritt von Prüfung: nur bis Ende der Rücktritts-Frist direkt beim Prüfungsamt möglich
- Prüfungsfristen (Anmeldung, Rücktritt, Abgabetermine) werden im Juni bekannt gegeben!

Prüfungsverfahren

➤ Bekanntgabe der Noten über QIS

- Bestehen: bis 4,0 😊
- Nichtbestehen: 5,0 ☹️ - auch bei Nicht-Abgabe, Nicht-Erscheinen, Täuschung oder Plagiat
- Nicht-Bestehen (5,0) im 1. Prüfungsversuch → (automatische) Wiederholung zum nächsten Prüfungstermin:
 - 2. Prüfungsversuch zum Wiederholungstermin
 - 3. Prüfungsversuch - nach erneutem Besuch und Bestehen der Veranstaltung im Folgesemester
 - Nicht-Bestehen im 3. Prüfungsversuch → Exmatrikulation

Bei Krankheit...

Bei Krankheit zum Prüfungstermin: unverzüglich Attest an das Prüfungsamt! → [Vorlage für ärztliche Bescheinigung](#)

Bei chronischen Krankheiten/Beeinträchtigungen: Nachteilsausgleich über PGKS beantragen!



Inhalte & Studienplanung konkret

Einführungs- und Basisphase



NF: gestreckt auf 6 Semester
HF: 1. und 2. Semester

Studienphasen: Inhalte



INSTITUT FÜR ETHNOLOGIE
GOETHE-UNIVERSITÄT FRANKFURT



NF: aufgeteilt auf 6 Semester (je nach HF)
HF: aufgeteilt 2 Semester

Einführungs- phase

- *Fachliche Grundlagen:*
 - *Was ist Ethnologie?*
 - *Wie funktioniert wiss. Arbeiten?*
 - *Wie entwickelt man ethnologische Fragestellungen?*

Basisphase

- *Breiten Überblick über Forschungsregionen und Forschungsthemen:*
 - *Herangehensweisen an soziale Teilphänomene*
 - *Ethnographische Grundkenntnisse*
 - *Aktueller Stand der Forschung*

Studienphasen: Inhalte



INSTITUT FÜR ETHNOLOGIE
GOETHE-UNIVERSITÄT FRANKFURT



NF: aufgeteilt auf 6 Semester (je nach HF)
HF: aufgeteilt 2 Semester

Einführungs- phase

- VL Einführung in Themen der Ethnologie (+ Tutorium) > SoSe
- K Wissenschaftliches Arbeiten
- VL Einführung in Grundfragen der Ethnologie (+ Tutorium) > WiSe
- OV, HF: Studienverlaufsberatung

Basisphase

- Einführungen in fünf verschiedene Forschungsregionen bzw. Forschungsthemen
- Empfehlung: 2x regional, 3x thematisch
- NF: Abschlussbericht

Auswahl: Basisphase



INSTITUT FÜR ETHNOLOGIE
GOETHE-UNIVERSITÄT FRANKFURT



NF: 6 Semester
HF: 2 Semester

**Anmeldung für Proseminare und Vorlesungen
im SoSe 24: bis 17.04. in OLAT!!**

**Breiten Überblick über Forschungsregionen und
Forschungsthemen:
➤ Empfehlung: 2x Forschungsregionen, 3x Themen
➤ Davon mind. 2 Proseminare**

- ① Vorlesungsverzeichnis
- ① Lehrveranstaltungen des Fachbereichs 8 - Philosophie und Geschichtswissenschaften
 - ① Ethnologie
 - ① Bachelor
 - ① BA Ethnologie (PO 2019)
 - ① Basisphase (BA-Ethn-03a, -03b, -04a, -04b, -HF-04c)

Veranstaltung	Vst.-Art
Einführung in die Ethnographie Melanesiens (BA-Ethn-03A/B; -04A/B/C) - Apl. Prof. Dr. Jebens	Proseminar
Einführung in die Ethnographie Süd- und Zentralasiens (BA-Ethn-03A; -04A/B) - Prof. Dr. Hardenberg	Vorlesung
Ethnographischer Film – Geschichte und Theorie (BA-Ethn-03A/B; -04A/B/C) - Dr. Thubauville	Proseminar
Macht, Herrschaft und Widerstand im post-autoritären Indonesien (BA-Ethn-03A/B; -04A/B/C) - Dr. Hornbacher-Schönleber	Proseminar
Materielle Kultur in globalem Kontext: Eine ethnologische Einführung (BA-Ethn-03A/B; -04A/B/C) - Dr. Lindner	Proseminar
Migration und Rassismus (BA-Ethn-03A/B; -04A/B/C) - Prof'in. Dr. Whittaker	Proseminar
Moderne Sklaverei (Afrika) BA-Ethn-03A/B; -04A/B/C - Dr. Samen	Proseminar
Tod und Regeneration in Indien: Religiöse Diversität im Umgang mit dem Lebensende (BA-Ethn-03A/B; -04A/B) - Prof. Dr. Hardenberg	Proseminar

Hauptfach: Beispiel!

>>> [s. Checkliste HF](#)



INSTITUT FÜR ETHNOLOGIE
GOETHE-UNIVERSITÄT FRANKFURT

1. Semester

Zwingend im SoSe:

V „Themen der Ethnologie“	
+ Modulprüfung (Klausur)	BA-Ethn-01
Tutorium zur Vorlesung	BA-Ethn-01
K „Wiss. Arbeitstechniken“	BA-Ethn-01

+ 2 bis 3 Lehrveranstaltungen der Basisphase:

Beispiel:

P „Macht, Herrschaft und Widerstand im post-autoritären Indonesien“	
+ Modulprüfung (Referat)	BA-Ethn-03A

P „Migration & Rassismus“	
+ Modulprüfung (Hausarbeit)	BA-Ethn-04C

2. Semester

Zwingend im WiSe:

V „Grundfragen der Ethnologie“	
+ Modulprüfung (Klausur)	BA-Ethn-02
Tut zur V	BA-Ethn-02
Studienverlaufsberatung (nur HF)	BA-Ethn-02

+ verbleibende 2-3 LVen aus der Basisphase: :

Beispiel:

P „Anthropologie der Pflanzen“	
+ Modulprüfung (Hausarbeit)	BA-Ethn-03B
P „Einf. Zentralasien“	
+ Modulprüfung (Referat)	BA-Ethn-04B
V „Indigene Lebenswelten Nordamerika“	
+ Modulprüfung (Essay)	BA-Ethn-04A

Nebenfach: Beispiel!

>>> [s. Checkliste NF](#)



INSTITUT FÜR ETHNOLOGIE
GOETHE-UNIVERSITÄT FRANKFURT

1. Semester (oder 3. oder 5. Semester)

V „Themen der Ethnologie“

+ Modulprüfung (Klausur) | BA-Ethn-01

Tut zur V | BA-Ethn-01

K „Wiss. Arbeitstechniken“ | BA-Ethn-01

2. Semester (oder 4. oder 6. Semester)

V „Grundfragen der Ethnologie“

+ Modulprüfung (Klausur) | BA-Ethn-02

Tut zur V | BA-Ethn-02

3. Semester

Beispiel:

V „Einf. Süd- und Zentralasien“

+ Modulprüfung (Portfolio) | BA-Ethn-03a

P „Einf. Wirtschaftsethnologie“ – SP 2

+ Modulprüfung (Referat) | BA-Ethn-04a

4. Semester

Beispiel:

P „Einf. Verwandtschaft“ – SP 1

+ Modulprüfung (Hausarbeit) | BA-Ethn-04c

5. Semester

Beispiel:

Keine Veranstaltung

6. Semester

Beispiel:

P „Westafrika“

+ Modulprüfung (Hausarbeit) | BA-Ethn-03b

V „Einf. Religion“ – SP 4

+ Modulprüfung (Essay) | BA-Ethn-04b

Abschlussbericht zum Nebenfachstudium | BA-Ethn-04c



INSTITUT FÜR ETHNOLOGIE
GOETHE-UNIVERSITÄT FRANKFURT

Ausblick

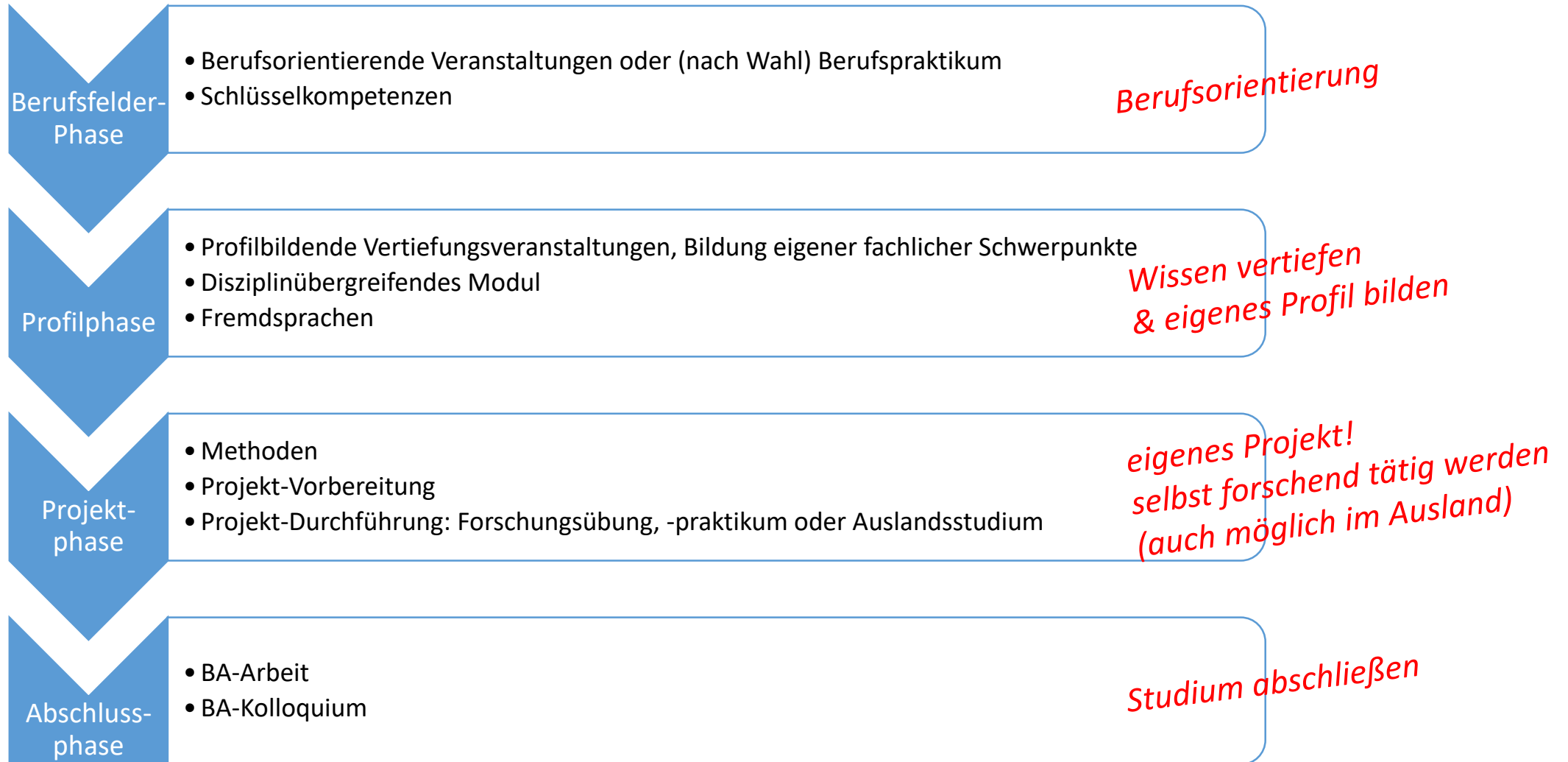
für Hauptfach-Studierende

Studienphasen: Inhalte II



INSTITUT FÜR ETHNOLOGIE
GOETHE-UNIVERSITÄT FRANKFURT

nur Hauptfach: ab 3. Semester



Nähere Infos: OV zum fortgeschrittenen Studium, Ende des 2. Semesters -> Ihr Weg zum eigenen Projekt!!

www.ethnologie.uni-frankfurt.de

Ausblick für HF-Studierende



INSTITUT FÜR ETHNOLOGIE
GOETHE-UNIVERSITÄT FRANKFURT

ab sofort möglich:

Modul **Schlüsselkompetenzen** (BA-Ethn-06):

- überfachliche, berufsqualifizierende Kompetenzen erwerben
- z.B. Angebote des **Career Service** oder des **Schlüsselkompetenzzentrums** der GU, Mitarbeit oder Teilnahme an **Konferenzen** des IE, Vertiefung von **Fremdsprachen...** (Umfang: 90 Zeitstunden)
- z.B. Anrechnung hochschulpolitischer Aktivitäten (**Gremienarbeit**)
> Mitwirkung in Fachschaft oder als gewählte Vertreter in Uni-Gremien
- Informationen zur Anrechnung s. Webseite des Instituts




[schreib]ZENTRUM



Ende des 2. Semesters:

Studienverlaufsberatung: → *Ankündigung per Mail!*

- Orientierungsveranstaltung zum fortgeschrittenen Studium
- individuelles Beratungsgespräch



>>> [Link zum Vorstellungsvideo der „Schlüsselkompetenzen“](#)

To Do-Liste



INSTITUT FÜR ETHNOLOGIE
GOETHE-UNIVERSITÄT FRANKFURT

- ✓ **Veranstaltungen** im [QIS](#) heraussuchen und in [OLAT](#) anmelden, **bis Mittwoch, 17.04.!**
> [Veranstaltungsplan Ethnologie SoSe 24](#) mit direkten Links zu QIS und OLAT
- ✓ **Modulhandbücher** downloaden (s. www.ethnologie.uni-frankfurt.de > Studium > Ihr Studiengang > Downloads am Ende der Seite)
- ✓ **„Antrag auf Zulassung zur Bachelorprüfung“** bei PGKS einreichen, **bis 16.05.** –
> für [HF](#) UND [NF](#)! s. www.pgks.de > Downloads
> senden an > Kontakt / Ann-Kristin Hesse
- ✓ **Mail-Client** für Uni-E-Mails einrichten
- ✓ **Extracurriculare Angebote im SoSe** nutzen!

Regelmäßige extracurriculare Angebote



INSTITUT FÜR ETHNOLOGIE
GOETHE-UNIVERSITÄT FRANKFURT



... neben den Lehrveranstaltungen
... Angebot von studentische Initiativen und Mitarbeitenden am Institut für Ethnologie
... wöchentliche Formate zum Austauschen, Vernetzen, Diskutieren und Kennenlernen

z.B.:

- Fachschafts-Treffen (tba)
- OpenSpace (Arbeitsraum IG 501, Di + Do 14-20 Uhr)
- Kaffee am Mittwoch (Mi, 11 Uhr, IG 0.505)
- Lesekreis [Kritische Anthropologie](#) (Mittwochs 14tgl., erstes Treffen: 17. April, 18.30 Uhr, Fachschaftsraum IG 0.554)
- AnthroLunch (Do, 12 Uhr, Mensa Casino)



Updates



INSTITUT FÜR ETHNOLOGIE
GOETHE-UNIVERSITÄT FRANKFURT

Wichtige aktuelle Hinweise für Studierende des Instituts für Ethnologie:

https://www.uni-frankfurt.de/76665332/Aktuelle_Hinweise



Newsletter für Studierende am FB 08:

<https://dlist.server.uni-frankfurt.de/mailman/listinfo/fb08newsletter>



+ bei besonderen Anlässen per Mail an die Uni-Adresse!



Follow us on...



[@ethnofachschafft069](#)

[@ethnobib](#)

[@culinaryfieldwork](#)

[@goetheunifrankfurt](#)

[@goetheuni.sli](#)



[@AGKAnthro_FFM](#)

Wintersemester 2023/2024

Chancengerechtigkeit und Unterstützungsangebote an der Goethe Universität

Gefördert vom:

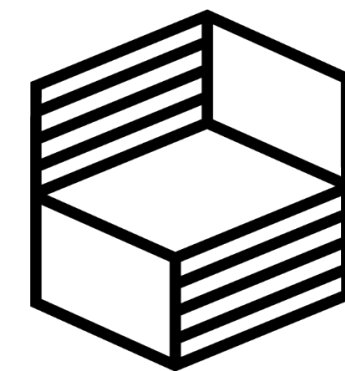
HESSEN



Hessisches Ministerium
für Wissenschaft
und Kunst

DigiTeLL

Digital Teaching and Learning Lab



Stiftung
Innovation in der
Hochschullehre

ELLVIS
Erfolgreich Lehren und Lernen
Vielfalt und Internationales im Studium

Leitbild der Goethe-Universität

„Die Goethe-Universität ist eine weltoffene Werkstatt der Zukunft mitten in Europa. 1914 von BürgerInnen für BürgerInnen gegründet, hat sie seit 2008 als autonome Stiftungsuniversität an diese Tradition wieder angeknüpft. Ihrer wechselvollen Geschichte kritisch verpflichtet, ist sie geleitet von den Ideen (...) der Demokratie und der Rechtsstaatlichkeit und wendet sich gegen Rassismus, Nationalismus und Antisemitismus. (...)“

Zu unseren Grundsätzen zählen:

„(...) Wir verwirklichen Chancengleichheit.

Grundlage unseres Denkens und Handelns ist die Wertschätzung von Offenheit und Vielfalt. Daher sucht die Bürgeruniversität den Dialog mit allen gesellschaftlichen Gruppen.“

Anlauf- und Beratungsstellen an der Goethe-Universität

Familien-Service

Der Familien-Service berät alle Mitglieder der Goethe-Universität zu Themen der Vereinbarkeit von Studium und Beruf mit Familienaufgaben (bspw. zu Mutterschutz, Teilzeitstudium, Elterngeld, Campus mit Kind).

www.familie.uni-frankfurt.de

Psychologische Unterstützung

Im Umgang mit psychischer Belastung, Überforderung oder bei psychischen Störungen bieten zwei Angebote an der Goethe-Universität vertrauliche und kostenlose Unterstützung:

- Psychotherapeutische Beratungsstelle: <https://www.pbs.uni-frankfurt.de>
pbs@uni-frankfurt.de
- Psychosoziale Beratung des Studierendenwerks: <https://www.swffm.de/beratung-service/psychosozialberatung>

Anlauf- und Beratungsstellen an der Goethe-Universität

➤ Antidiskriminierungsstelle

Sie haben Fragen oder eine Situation erlebt, in der Sie sich diskriminiert gefühlt haben?
Sie haben Diskriminierung beobachtet? Bitte scheuen Sie sich nicht, Kontakt mit uns aufzunehmen.

Kontakt: antidiskriminierungsstelle@uni-frankfurt.de;
<https://www.uni-frankfurt.de/88047870/Antidiskriminierung>

➤ Schreibzentrum

Das Schreibzentrum bietet durch Schreibberatung, Workshops und Informationen Unterstützung beim Erlernen des wissenschaftlichen Schreibens und Arbeitens: <http://schreibzentrum.uni-frankfurt.de/>

Akademische Unterstützung an der Goethe Universität

Frankfurter Akademische Schlüsselkompetenz-Trainings

Das FAST bietet Workshops zu studienrelevanten Schlüsselkompetenzen, z.B. zu Lernstrategien, Kommunikations- und Präsentationskompetenz, Zeitmanagement, Medienkompetenz, etc.

<https://www.starkerstart.uni-frankfurt.de/45043283/Schl%C3%BCsselkompetenzen>

ArbeiterKind.de – für alle, die als Erste in ihrer Familie studieren

Wir unterstützen Studierende der ersten Generation und haben ein kostenloses Online-Programm „Ins Studium starten mit ArbeiterKind.de“

Mehr Infos und Anmeldung unter: www.arbeiterkind.de/studienstart-hessen

Kontakt: frankfurt-main@arbeiterkind.de

Inklusive Hochschule: Studieren mit/ ohne gesundheitliche Einschränkung

Studieren ohne Barrieren an der Goethe-Universität

Im Portal „Inklusive Hochschule“ unter inklusion.uni-frankfurt.de finden Sie detaillierte Informationen für ein Studium mit gesundheitlicher Einschränkung, chronischer Erkrankung oder Behinderung: <https://inklusion.uni-frankfurt.de>

Individuelle Beratung für Studierende mit gesundheitlichen Einschränkungen

Wir empfehlen, sich frühzeitig individuell von der Beratung für Studierende mit krankheits- oder behinderungsbedingten Einschränkungen zu studienorganisatorischen Fragen beraten zu lassen:

Kontakt: barrierefrei@uni-frankfurt.de

https://www.uni-frankfurt.de/86369754/Bereich_Inklusion