



Studierendenstatistik

Wintersemester 2010/2011



Herausgeber:

Präsident der Goethe-Universität Frankfurt am Main

Erstellt durch:

Studien-Service-Center: Dr. Astrid Irrgang, Christoph Götz, Dr. Stefan Horn

Stand der Daten:

31. März 2011

Auflage: 150

Bezug über:

Studien-Service-Center

Studierendenstatistik

Wintersemester 2010/11

Sie halten die neue Studierendenstatistik der Goethe-Universität Frankfurt am Main für das Wintersemester 2010/11 in Ihren Händen.

Die Broschüre besteht aus mehreren Teilen.

Im ersten Teil erfahren Sie auf einen Blick alle wesentlichen Informationen in Kürze. Der darauf folgende Teil gibt Auskunft über die Studierenden in den Fachbereichen. Die Betrachtung erfolgt bis zur Ebene der einzelnen Studienfächer und Abschlüsse. Ein Abkürzungsverzeichnis und ein Glossar finden Sie am Ende.

Für Fragen und Anregungen stehen wir gerne zur Verfügung:

Goethe-Universität Frankfurt a. M.
Studien-Service-Center
„Statistik und Kapazität“
Christoph Götz (Leitung)

Bockenheimer Landstr. 133
60325 Frankfurt am Main

Tel.: 069 798-28972
E-Mail: Goetz@em.uni-frankfurt.de
www.statkap.uni-frankfurt.de

Anmerkung

Im Rahmen der Studierendenstatistik wird zwischen Kopf- und Fall-Statistik unterschieden. Bei einer Kopf-Statistik wird jeder Studierende als Person ("Kopf") gezählt. Bei einer Fall-Statistik werden alle Studiengänge des Studierenden berücksichtigt; alle Fächerkombinationen werden daher mehrfach gezählt.

Diese Unterscheidung ist für das Verständnis der Broschüre maßgeblich. Die statistischen Angaben im ersten Teil („Auf einen Blick“, Seite 5) basieren auf Kopf-Statistiken. Die Informationen zu den Fachbereichen („Die Struktur der Fachbereiche 01 bis 16“, Seite 13) beruhen dagegen auf Fall-Statistiken.

Weitere wichtige Begriffe zur Studierendenstatistik werden im Glossar erläutert.

Inhaltsverzeichnis

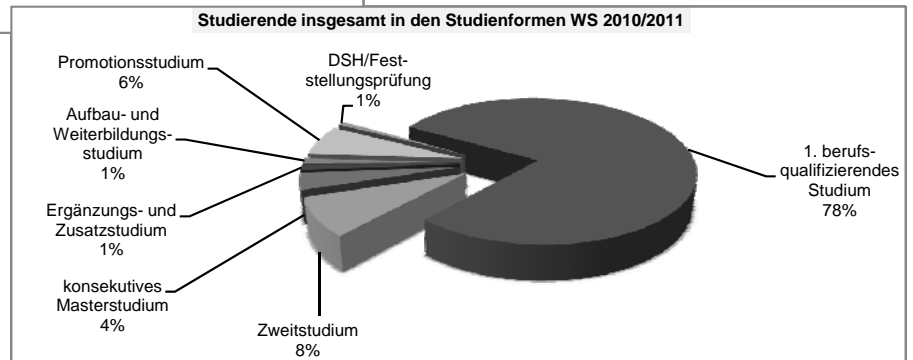
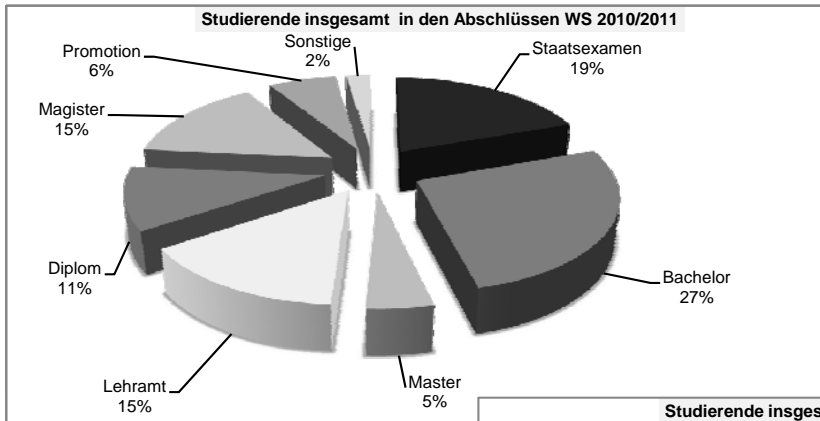
Auf einen Blick – die Studierenden im Wintersemester 2010/11	Seite 5
Auf einen Blick – Wintersemester 2010/11	Seite 7
Die Fachbereiche im Überblick – Wintersemester 2010/11	Seite 9
Studierende nach Herkunftsland im Wintersemester 2010/11	Seite 11
Die Struktur der Fachbereiche 01 bis 16 im Wintersemester 2010/11	Seite 13
A. Studierende nach Fachbereichen und Abschlüssen insgesamt, in der Regelstudienzeit und im 1. Fachsemester im Wintersemester 2010/11	Seite 15
B. Studierende nach Fachbereichen, Geschlecht und Bildungsausländern insgesamt, in der Regelstudienzeit und im 1. Fachsemester im Wintersemester 2010/11	Seite 37
C. Studierende nach Fachbereichen und Studienformen insgesamt, in der Regelstudienzeit und im 1. Fachsemester im Wintersemester 2010/11	Seite 59
Abkürzungsverzeichnis	Seite 81
Glossar	Seite 82

Auf einen Blick - die Studierenden im Wintersemester 2010/2011

**(Studierende insgesamt – Frauen – Bildungsausländer –
Verteilung auf die Studienformen – Herkunftsländer)**

Auf einen Blick - Wintersemester 2010/11

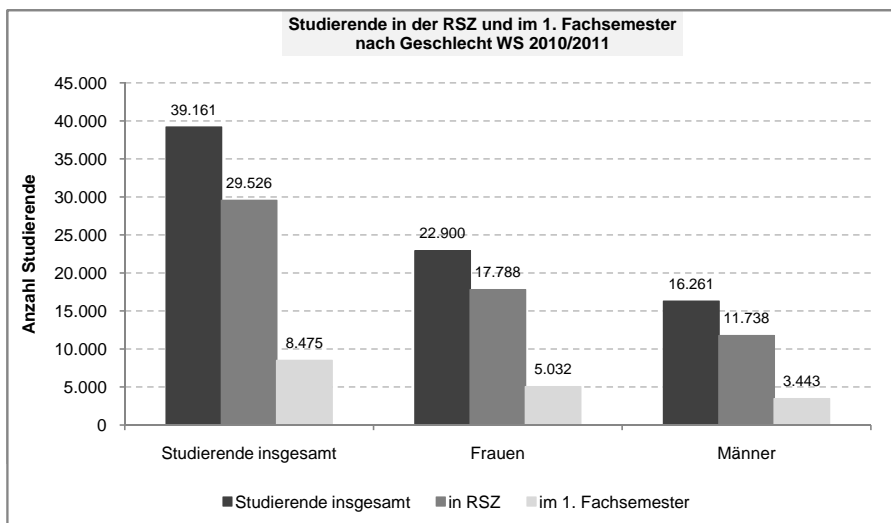
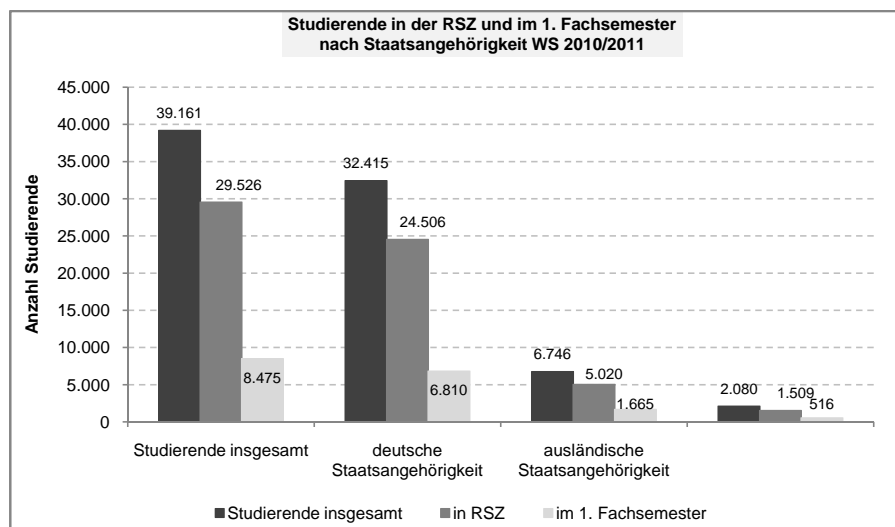
Studierende-Köpfe an der Goethe-Universität insgesamt		
	absolut	in %
Studierende insgesamt	39.161	100%
davon beurlaubt	600	2%
davon DSH/Feststellungsprüfung	325	1%
davon im Lehramt	5.773	15%
davon nicht im Lehramt	33.063	84%
Studierende ohne Beurlaubte, DSH/Feststellungsprüfung	38.239	98%



Studierende-Köpfe an der Goethe-Universität nach Studienform und Abschluss								
	insgesamt		davon in RSZ		davon im 1. Fachsem.		davon Beurlaubte	
	absolut	in %	absolut	in %	absolut	in %	absolut	in %
Studierende insgesamt	39.161	100%	29.526	75%	8.475	22%	600	2%
Studienform								
1. berufsqualifizierendes Studium	30.714	78%	21.903	71%	6.091	20%	506	2%
Zweitstudium	3.252	8%	2.635	81%	883	27%	41	1%
konsekutives Masterstudium	1.422	4%	1.264	89%	757	53%	41	3%
Aufbau-Ergänzungs-Erweiterungs- und Zusatzstudium	447	1%	445	100%	122	27%	3	1%
Aufbau- und Weiterbildungsstudium	472	1%	426	90%	105	22%	3	1%
Promotionsstudium	2.529	6%	2.529	100%	310	12%	3	0%
DSH/Feststellungsprüfung	325	1%	324	100%	207	64%	3	1%
Abschluss								
	39.161	100%	29.526	100%	8.475	100%	600	100%
Staatsexamen	7.648	20%	5.725	19%	1.019	12%	87	15%
Bachelor	10.483	27%	9.173	31%	4.041	48%	156	26%
Master	1.780	5%	1.563	5%	816	10%	44	7%
Lehramt	5.773	15%	4.150	14%	1.037	12%	88	15%
Lehramt - Grundschule	898		746		168		8	
Lehramt - Haupt-Realschule	1.680		1.171		331		17	
Lehramt - Gymnasium	2.637		1.809		412		57	
Lehramt - Förderschule	558		424		126		6	
Diplom	4.301	11%	1.768	6%	54	1%	87	15%
Magister	5.721	15%	3.712	13%	709	8%	129	22%
Promotion	2.552	7%	2.552	9%	325	4%	3	1%
Sonstige	903	2%	883	3%	474	6%	6	1%
Abschluss im Ausland, Abschlusszeugnis, Zusatzstudium	510		510		251		2	
kirchliche Prüfung	68		49		16		1	
DSH/Feststellungsprüfung	325		324		207		3	

Auf einen Blick - Wintersemester 2010/11

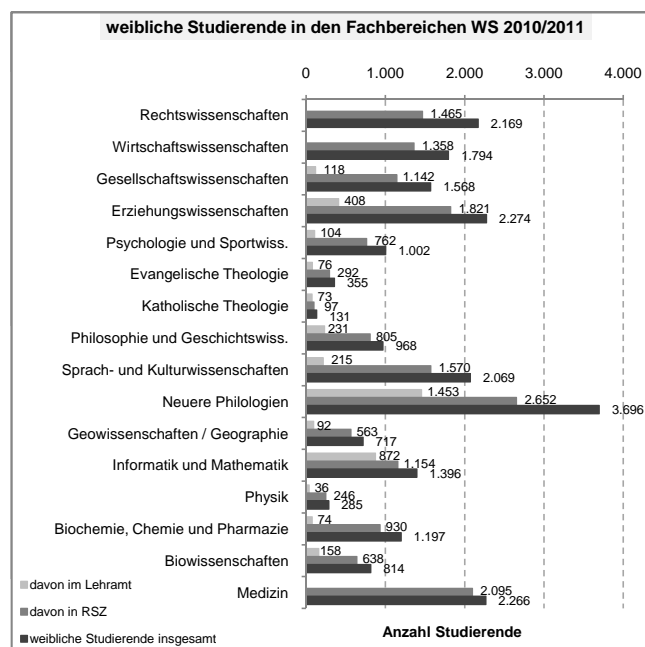
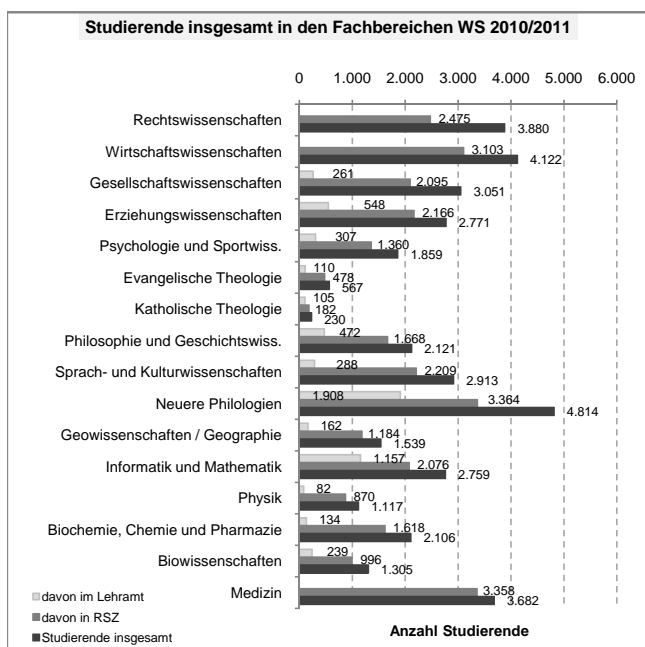
Studierende-Köpfe an der Goethe-Universität nach Staatsangehörigkeit und Bildungsin-/ausländer										
	insgesamt		davon in RSZ		davon im 1. Fachsem.		davon Beurlaubte		davon weiblich	
	absolut	in %	absolut	in %	absolut	in %	absolut	in %	absolut	in %
Studierende insgesamt	39.161	100%	29.526	100%	8.475	100%	600	100%	22.900	100%
Staatsangehörigkeit										
deutsche Staatsangehörigkeit	32.415	83%	24.506	83%	6.810	80%	466	78%	18.597	81%
ausländische Staatsangehörigkeit	6.746	17%	5.020	17%	1.665	20%	134	22%	4.303	19%
davon Europäische Union	2.080	5%	1.509	5%	516	6%	44	7%	1.401	6%
Bildungsin-/ausländer										
Bildungsinländer	34.239	87%	25.767	87%	7.201	85%	492	82%	19.644	86%
Bildungsausländer	4.922	13%	3.759	13%	1.274	15%	108	18%	3.256	14%
davon Europäische Union	1.873	5%	1.369	5%	464	5%	42	7%	1.308	6%



Studierende-Köpfe an der Goethe-Universität nach Geschlecht										
	insgesamt		davon in RSZ		davon im 1. Fachsem.		davon Beurlaubte		davon Lehramt	
	absolut	in %	absolut	in %	absolut	in %	absolut	in %	absolut	in %
Studierende insgesamt	39.161	100%	29.526	100%	8.475	100%	600	100%	5.773	100%
Geschlecht										
Frauen	22.900	58%	17.788	60%	5.032	59%	451	75%	3.910	68%
Männer	16.261	42%	11.738	40%	3.443	41%	149	25%	1.863	32%

Die Fachbereiche im Überblick - Wintersemester 2010/11

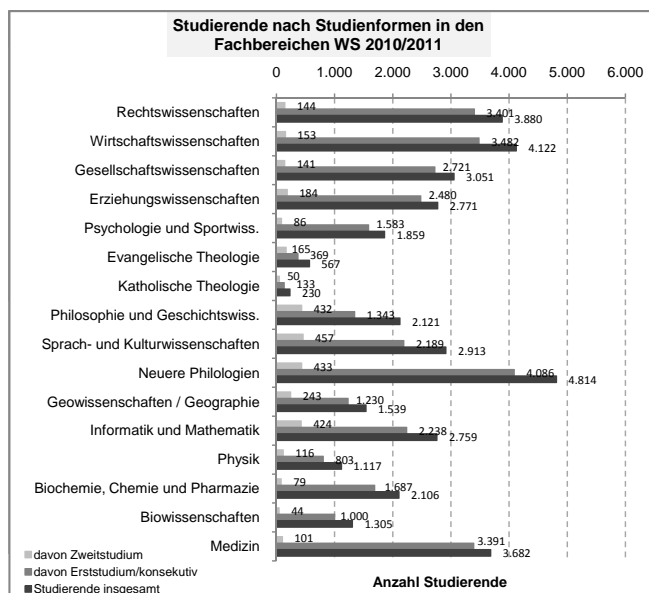
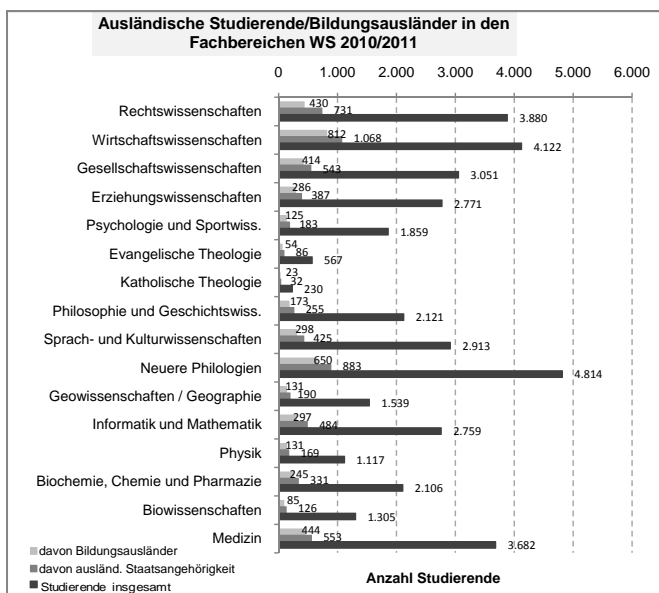
Studierende-Köpfe in den Fachbereichen	insgesamt		davon in RSZ		davon im 1. Fachsem.		davon Beurlaubte	
	absolut	in %	absolut	in %	absolut	in %	absolut	in %
Studierende insgesamt	39.161	100%	29.526	100%	8.475	100%	600	100%
Fachbereiche	38.836	99%	29.202	99%	8.268	98%	597	100%
Rechtswissenschaften	3.880	10%	2.475	8%	512	6%	61	10%
Wirtschaftswissenschaften	4.122	11%	3.103	11%	948	11%	98	16%
Gesellschaftswissenschaften	3.051	8%	2.095	7%	676	8%	80	13%
Erziehungswissenschaften	2.771	7%	2.166	7%	414	5%	41	7%
Psychologie und Sportwiss.	1.859	5%	1.360	5%	586	7%	22	4%
Evangelische Theologie	567	1%	478	2%	144	2%	4	1%
Katholische Theologie	230	1%	182	1%	55	1%	2	0%
Philosophie und Geschichtswiss.	2.121	5%	1.668	6%	466	5%	21	4%
Sprach- und Kulturwissenschaften	2.913	7%	2.209	7%	893	11%	59	10%
Neuere Philologien	4.814	12%	3.364	11%	801	9%	125	21%
Geowissenschaften / Geographie	1.539	4%	1.184	4%	508	6%	10	2%
Informatik und Mathematik	2.759	7%	2.076	7%	720	8%	29	5%
Physik	1.117	3%	870	3%	256	3%	6	1%
Biochemie, Chemie und Pharmazie	2.106	5%	1.618	5%	421	5%	15	3%
Biowissenschaften	1.305	3%	996	3%	269	3%	8	1%
Medizin	3.682	9%	3.358	11%	599	7%	16	3%
DSH/Feststellungsprüfung	325	1%	324	1%	207	2%	3	0%



Studierende-Köpfe in den Fachbereichen nach Lehramt/Geschlecht	insgesamt						davon weiblich					
	insgesamt		in RSZ		im Lehramt		insgesamt		in RSZ		im Lehramt	
	absolut	in %	absolut	in %	absolut	in %	absolut	in %	absolut	in %	absolut	in %
Studierende insgesamt	39.161	100%	29.526	100%	5.773	100%	22.900	100%	17.788	100%	3.910	100%
Fachbereiche	38.836	99%	29.202	99%	5.773	100%	22.701	99%	17.590	99%	3.910	100%
Rechtswissenschaften	3.880	10%	2.475	8%	-	0%	2.169	10%	1.465	8%	0	0%
Wirtschaftswissenschaften	4.122	11%	3.103	11%	-	0%	1.794	8%	1.358	8%	0	0%
Gesellschaftswissenschaften	3.051	8%	2.095	7%	261	5%	1.568	7%	1.142	6%	118	3%
Erziehungswissenschaften	2.771	7%	2.166	7%	548	9%	2.274	10%	1.821	10%	408	10%
Psychologie und Sportwiss.	1.859	5%	1.360	5%	307	5%	1.002	4%	762	4%	104	3%
Evangelische Theologie	567	1%	478	2%	110	2%	355	2%	292	2%	76	2%
Katholische Theologie	230	1%	182	1%	105	2%	131	1%	97	1%	73	2%
Philosophie und Geschichtswiss.	2.121	5%	1.668	6%	472	8%	968	4%	805	5%	231	6%
Sprach- und Kulturwissenschaften	2.913	8%	2.209	8%	288	5%	2.069	9%	1.570	9%	215	5%
Neuere Philologien	4.814	12%	3.364	12%	1.908	33%	3.696	16%	2.652	15%	1.453	37%
Geowissenschaften / Geographie	1.539	4%	1.184	4%	162	3%	717	3%	563	3%	92	2%
Informatik und Mathematik	2.759	7%	2.076	7%	1.157	20%	1.396	6%	1.154	7%	872	22%
Physik	1.117	3%	870	3%	82	1%	285	1%	246	1%	36	1%
Biochemie, Chemie und Pharmazie	2.106	5%	1.618	6%	134	2%	1.197	5%	930	5%	74	2%
Biowissenschaften	1.305	3%	996	3%	239	4%	814	4%	638	4%	158	4%
Medizin	3.682	9%	3.358	11%	-	0%	2.266	10%	2.095	12%	-	0%
DSH/Feststellungsprüfung	325	1%	324	1%	-	0%	199	1%	198	1%	-	0%

Die Fachbereiche im Überblick - Wintersemester 2010/11

Studierende-Köpfe in den Fachbereichen																
Fachbereiche	insgesamt				davon ausländ. Staatsangehörigkeit				davon deutsche Staatsangehörigkeit				davon Bildungsausländer		davon Bildungsinländer	
	insgesamt		in RSZ		insgesamt		in RSZ		insgesamt		in RSZ		insgesamt		in RSZ	
	absolut	in %	absolut	absolut	in %	absolut	absolut	in %	absolut	absolut	in %	absolut	absolut	in %	absolut	
Studierende insgesamt	39.161		29.526	6.746		5.020	32.415		24.506	4.922		3.759	34.239		25.767	
Fachbereiche	38.836	99%	29.202	6.446	96%	4.721	32.390	100%	24.481	4.598	93%	3.436	34.238	100%	25.766	
Rechtswissenschaften	3.880	10%	2.475	731	11%	499	3.149	10%	1.976	430	9%	330	3.450	10%	2.145	
Wirtschaftswissenschaften	4.122	11%	3.103	1.068	17%	756	3.054	9%	2.347	812	18%	580	3.310	10%	2.523	
Gesellschaftswissenschaften	3.051	8%	2.095	543	8%	375	2.508	8%	1.720	414	9%	287	2.637	8%	1.808	
Erziehungswissenschaften	2.771	7%	2.166	387	6%	296	2.384	7%	1.870	286	6%	210	2.485	7%	1.956	
Psychologie und Sportwiss.	1.859	5%	1.360	183	3%	118	1.676	5%	1.242	125	3%	82	1.734	5%	1.278	
Evangelische Theologie	567	1%	478	86	1%	75	481	1%	403	54	1%	46	513	1%	432	
Katholische Theologie	230	1%	182	32	0%	25	198	1%	157	23	1%	21	207	1%	161	
Philosophie und Geschichtswiss.	2.121	5%	1.668	255	4%	213	1.866	6%	1.455	173	4%	147	1.948	6%	1.521	
Sprach- und Kulturwissenschaften	2.913	8%	2.209	425	7%	329	2.488	8%	1.880	298	6%	234	2.615	8%	1.975	
Neuere Philologien	4.814	12%	3.364	883	14%	601	3.931	12%	2.763	650	14%	441	4.164	12%	2.923	
Geowissenschaften / Geographie	1.539	4%	1.184	190	3%	147	1.349	4%	1.037	131	3%	103	1.408	4%	1.081	
Informatik und Mathematik	2.759	7%	2.076	484	8%	309	2.275	7%	1.767	297	6%	184	2.462	7%	1.892	
Physik	1.117	3%	870	169	3%	141	948	3%	729	131	3%	116	986	3%	754	
Biochemie, Chemie und Pharmazie	2.106	5%	1.618	331	5%	252	1.775	5%	1.366	245	5%	190	1.861	5%	1.428	
Biowissenschaften	1.305	3%	996	126	2%	104	1.179	4%	892	85	2%	75	1.220	4%	921	
Medizin	3.682	9%	3.358	553	9%	481	3.129	10%	2.877	444	10%	390	3.238	9%	2.968	
DSH/Feststellungsprüfung	325	1%	324	300	4%	299	25	0%	25	324	7%	323	1	0%	1	



Studierende-Köpfe in den Fachbereichen																
Fachbereiche	insgesamt				davon Erststudium/konsekutiver Master				davon Aufbau-Zweitstudium				davon Weiterbildungs-, Promotions-, DSH/Feststellpr.			
	insgesamt		in RSZ		insgesamt		in RSZ		insgesamt		in RSZ		insgesamt		in RSZ	
	absolut	in %	absolut	absolut	in %	absolut	absolut	in %	absolut	absolut	in %	absolut	absolut	in %	absolut	
Studierende insgesamt	38.836		29.202	32.136		23.167	3.252		2.635	447		445	3.001		2.955	
Fachbereiche																
Rechtswissenschaften	3.880	10%	2.475	3.401	11%	2.042	144	4%	98	0	0%	0	335	11%	335	
Wirtschaftswissenschaften	4.122	11%	3.103	3.482	11%	2.558	153	5%	90	5	1%	5	482	16%	450	
Gesellschaftswissenschaften	3.051	8%	2.095	2.721	8%	1.825	141	5%	89	16	4%	15	173	6%	166	
Erziehungswissenschaften	2.771	7%	2.166	2.480	8%	1.929	184	7%	130	11	2%	11	96	3%	96	
Psychologie und Sportwiss.	1.859	5%	1.360	1.583	5%	1.121	86	5%	49	4	1%	4	186	6%	186	
Evangelische Theologie	567	1%	478	369	1%	287	165	3%	158	12	3%	12	21	1%	21	
Katholische Theologie	230	1%	182	133	0%	89	50	2%	46	21	5%	21	26	1%	26	
Philosophie und Geschichtswiss.	2.121	5%	1.668	1.343	4%	941	432	20%	382	135	30%	134	211	7%	211	
Sprach- und Kulturwissenschaften	2.913	8%	2.209	2.189	7%	1.549	457	16%	393	83	19%	83	184	6%	184	
Neuere Philologien	4.814	12%	3.364	4.086	13%	2.748	433	9%	325	111	25%	111	184	6%	180	
Geowissenschaften / Geographie	1.539	4%	1.184	1.230	4%	895	243	16%	223	4	1%	4	62	2%	62	
Informatik und Mathematik	2.759	7%	2.076	2.238	7%	1.601	424	15%	379	20	4%	20	77	3%	76	
Physik	1.117	3%	870	803	2%	571	116	10%	102	13	3%	13	185	6%	184	
Biochemie, Chemie und Pharmazie	2.106	5%	1.618	1.687	5%	1.214	79	4%	65	8	2%	8	332	11%	331	
Biowissenschaften	1.305	3%	996	1.000	3%	710	44	3%	25	4	1%	4	257	9%	257	
Medizin	3.682	9%	3.358	3.391	11%	3.087	101	3%	81	0	0%	0	190	6%	190	

Studierende nach Herkunftsland im Wintersemester 2010/2011

Kontinent: Afrika	
Land	Anzahl
Ägypten	28
Algerien	7
Äquatorialguinea	1
Äthiopien	8
Bahrain	1
Benin	3
Burkina Faso	4
Dschibuti	
Elfenbeinküste	7
Eritrea	6
Gabun	1
Ghana	7
Guinea	3
Kamerun	52
Kenia	33
Kongo	4
Libyen	2
Madagaskar	7
Marokko	171
Mauritius	2
Mosambik	1
Nigeria	13
Ruanda	2
Senegal	4
Simbabwe	5
Somalia	1
Südafrika	6
Sudan	5
Togo	6
Tunesien	28
Uganda	4
Summe	422

Kontinent: Asien	
Land	Anzahl
Afghanistan	42
Armenien	25
Aserbaidshjan	12
Bangladesch	7
Birma/Myanmar	1
China	325
Georgien	96
Indien	96
Indonesien	54
Irak	8
Iran	170
Israel	25
Japan	41
Jemen	11
Jordanien	12
Kasachstan	29
Katar	1
Kirgisien	41
Kuwait	1
Libanon	10
Macau (Übrig.Asien)	8
Malaysia	1
Mongolei	31
Nepal	38
Nordkorea	137
Pakistan	36
Palästinensische Gebiete	3
Philippinen	5
Saudi-Arabien	5
Singapur	7
Sri Lanka	6
Südkorea	
Syrien	31
Tadschikistan	2
Taiwan	28
Thailand	17
Turkmenien	4
Übriges Asien	
Usbekistan	43
Verein. Arab. Emirate	
Vietnam	97
Summe	1.506

Kontinent: Europa	
Land	Anzahl
Albanien	50
Belgien	11
Bosnien und Herzegowina	139
Bulgarien	302
Dänemark	10
Deutschland	32.415
Estland	12
Finnland	24
Frankreich	87
Griechenland	211
Großbritannien	73
Irland	9
Island	1
Italien	247
Kosovo	6
Kroatien	261
Lettland	30
Litauen	68
Luxemburg	21
Mazedonien	28
Moldawien	45
Niederlande	25
Norwegen	5
Österreich	86
Polen	370
Portugal	60
Rumänien	114
Russische Föderation	347
Schweden	11
Schweiz	25
Serbien und Montenegro	139
Slowakei	87
Slowenien	15
Spanien	102
Tschechische Republik	54
Türkei	800
Ukraine	396
Ungarn	45
Weissrussland	85
Zypern	6
Summe	36.822

Kontinent: Amerika	
Land	Anzahl
Argentinien	7
Bolivien	6
Brasilien	86
Chile	19
Costa Rica	4
Dominikanische Republik	1
Ecuador	7
El Salvador	2
Guatemala	2
Haiti	2
Jamaika	1
Kanada	12
Kolumbien	48
Kuba	6
Mexiko	22
Panama	3
Paraguay	4
Peru	60
Trinidad und Tobago	
Uruguay	1
USA	81
Venezuela	12
Summe	386

Kontinent: Australien/Sonstige	
Land	Anzahl
Australien	3
Neuseeland	2
Ohne Angabe	1
Staatenlos	7
Ungeklärt	12
Summe	25

Die Struktur der Fachbereiche 01 bis 16 im Wintersemester 2010/2011

**(Studierende insgesamt – Frauen – Bildungsausländer –
Verteilung auf die Studienformen)**

**A. Studierende nach Fachbereichen und
Abschlüssen insgesamt, in der
Regelstudienzeit und im 1. Fachsemester
im WS 2010/2011**

Studierende nach Fachbereichen und Abschlüssen insgesamt, in der RSZ und im 1. Fachsem. WS 2010/2011

FB	Studienfach	Abschluss	Studierende insgesamt			Studierende im Lehramt			Studierende ohne Lehramt		
			insgesamt	davon in RSZ	davon im 1. Fachsem.	insgesamt	davon in RSZ	davon im 1. Fachsem.	insgesamt	davon in RSZ	davon im 1. Fachsem.
Universität insgesamt			65.588	49.942	14.420	18.729	14.313	3.644	46.859	35.629	10.776
01: Rechtswissenschaften			4.584	3.106	814	-	-	-	4.584	3.106	814
Rechtswissenschaften			4.480	3.002	753	-	-	-	4.480	3.002	753
	Hauptfach		3.623	2.205	434	-	-	-	3.623	2.205	434
		Staatsexamen	3.605	2.187	419	-	-	-	3.605	2.187	419
		Bachelor	2	2	2	-	-	-	2	2	2
		Abschl. im Ausland	16	16	13	-	-	-	16	16	13
	Nebenfach		619	559	286	-	-	-	619	559	286
		Bachelor	384	376	233	-	-	-	384	376	233
		Magister 1./2. NF	235	183	53	-	-	-	235	183	53
	Promotion		238	238	33	-	-	-	238	238	33
Law and Finance			50	50	35	-	-	-	50	50	35
	Hauptfach		50	50	35	-	-	-	50	50	35
		Master	50	50	35	-	-	-	50	50	35
LL.M Ausl			52	52	24	-	-	-	52	52	24
	Hauptfach		52	52	24	-	-	-	52	52	24
		Magister 1. HF	52	52	24	-	-	-	52	52	24
LL.M.Eur.			2	2	2	-	-	-	2	2	2
	Hauptfach		2	2	2	-	-	-	2	2	2
		Magister 1. HF	2	2	2	-	-	-	2	2	2
02: Wirtschaftswissenschaften			4.956	3.804	1.113	-	-	-	4.956	3.804	1.113
BWL			1.112	660	143	-	-	-	1.112	660	143
	Hauptfach		418	45	41	-	-	-	418	45	41
		Diplom	375	2	-	-	-	-	375	2	-
		Abschl. im Ausland	40	40	40	-	-	-	40	40	40
		Zusatzstudium	3	3	1	-	-	-	3	3	1
	Nebenfach		506	427	80	-	-	-	506	427	80
		Bachelor	238	217	62	-	-	-	238	217	62
		Magister 1./2. NF	268	210	18	-	-	-	268	210	18
	Promotion		188	188	22	-	-	-	188	188	22
Executive MBA			34	34	-	-	-	-	34	34	-
	Hauptfach		34	34	-	-	-	-	34	34	-
		Master	34	34	-	-	-	-	34	34	-
Executive MFA			38	38	-	-	-	-	38	38	-
	Hauptfach		38	38	-	-	-	-	38	38	-
		Master	38	38	-	-	-	-	38	38	-
Goethe MBA-FT			19	19	3	-	-	-	19	19	3
	Hauptfach		19	19	3	-	-	-	19	19	3
		Master	19	19	3	-	-	-	19	19	3
IEEP - Int. Economics and Economic Policy			93	86	56	-	-	-	93	86	56
	Hauptfach		93	86	56	-	-	-	93	86	56
		Master	93	86	56	-	-	-	93	86	56
MEAS-Modern East Asian Studies			33	32	25	-	-	-	33	32	25
	Hauptfach		33	32	25	-	-	-	33	32	25
		Master	33	32	25	-	-	-	33	32	25
Money & Finance			107	90	55	-	-	-	107	90	55
	Hauptfach		107	90	55	-	-	-	107	90	55
		Master	107	90	55	-	-	-	107	90	55

Studierende nach Fachbereichen und Abschlüssen insgesamt, in der RSZ und im 1. Fachsem. WS 2010/2011

FB	Studienfach	Abschluss	Studierende insgesamt			Studierende im Lehramt			Studierende ohne Lehramt		
			insgesamt	davon in RSZ	davon im 1. Fachsem.	insgesamt	davon in RSZ	davon im 1. Fachsem.	insgesamt	davon in RSZ	davon im 1. Fachsem.
MSM	Accounting & Finance	Hauptfach	117	96	57	-	-	-	117	96	57
		Master	117	96	57	-	-	-	117	96	57
	Accounting & Information	Hauptfach	60	58	33	-	-	-	60	58	33
		Master	60	58	33	-	-	-	60	58	33
	Finance & Information	Hauptfach	101	94	58	-	-	-	101	94	58
		Master	101	94	58	-	-	-	101	94	58
	Economics	Hauptfach	77	53	26	-	-	-	77	53	26
		Master	77	53	26	-	-	-	77	53	26
	VWL	Hauptfach	415	325	65	-	-	-	415	325	65
		Diplom	54	2	-	-	-	-	54	2	-
Nebenfach	Hauptfach	210	172	28	-	-	-	210	172	28	
	Magister 2. HF	53	2	-	-	-	-	53	2	-	
Promotion	Hauptfach	130	93	8	-	-	-	130	93	8	
	Magister 1./2. NF	151	151	37	-	-	-	151	151	37	
Wirtschaftspädagogik	Hauptfach	240	189	90	-	-	-	240	189	90	
	Bachelor	233	182	89	-	-	-	233	182	89	
Nebenfach	Hauptfach	125	121	53	-	-	-	125	121	53	
	Magister	74	58	36	-	-	-	74	58	36	
Wirtschaftswissenschaften	Hauptfach	2.510	2.030	502	-	-	-	2.510	2.030	502	
	Bachelor	2.510	2.030	502	-	-	-	2.510	2.030	502	
Gesellschaftswissenschaften	Hauptfach	5.216	3.686	1.124	935	653	226	4.281	3.033	898	
	Nebenfach	11	1	-	8	1	-	3	-	-	
Arbeitslehre	Hauptfach	2	1	1	2	1	-	-	-	-	
	Nebenfach	1	1	-	1	1	-	-	-	-	
ISFK	Hauptfach	173	151	85	-	-	-	173	151	85	
	Master	173	151	85	-	-	-	173	151	85	
Politische Theorie	Hauptfach	55	42	24	-	-	-	55	42	24	
	Master	55	42	24	-	-	-	55	42	24	
Politologie/Politikwissenschaft	Hauptfach	1.911	1.227	331	-	-	-	1.911	1.227	331	
	Master	1.292	738	223	-	-	-	1.292	738	223	
Nebenfach	Hauptfach	11	11	11	-	-	-	11	11	11	
	Magister	546	481	190	-	-	-	546	481	190	
Diplom	Hauptfach	53	44	22	-	-	-	53	44	22	
	Magister 1. HF	452	136	53	-	-	-	452	136	53	
Magister 2. HF	Hauptfach	185	53	-	-	-	-	185	53	-	
	Magister 2. HF	45	13	-	-	-	-	45	13	-	

Studierende nach Fachbereichen und Abschlüssen insgesamt, in der RSZ und im 1. Fachsem. WS 2010/2011

FB	Studienfach	Abschluss	Studierende insgesamt			Studierende im Lehramt			Studierende ohne Lehramt		
			insgesamt	davon in RSZ	davon im 1. Fachsem.	insgesamt	davon in RSZ	davon im 1. Fachsem.	insgesamt	davon in RSZ	davon im 1. Fachsem.
	Nebenfach		538	408	102	-	-	538	408	102	
		Bachelor	156	145	69	-	-	156	145	69	
		Magister 1./2. NF	382	263	33	-	-	382	263	33	
	Promotion		81	81	6	-	-	81	81	6	
	Politik und Wirtschaft		742	637	223	637	223	742	637	223	
	Hauptfach		719	619	218	719	218	719	619	218	
		Haupt-Realschule 1. Fach	145	117	36	145	117	145	117	36	
		Haupt-Realschule 2./3. Fach	210	175	56	210	175	210	175	56	
		Gymnasium 1. Fach	118	102	49	118	102	118	102	49	
		Gymnasium 2./3. Fach	236	217	76	236	217	236	217	76	
		Förderschule 1. Fach	9	8	1	9	8	9	8	1	
		Förderschule 2. Fach	1	-	-	1	-	1	-	-	
	Nebenfach		23	18	5	23	18	23	18	5	
		Förderschule 3. Fach	23	18	5	23	18	23	18	5	
	Sozialkunde		185	15	3	185	15	185	15	3	
	Hauptfach		155	6	3	155	6	155	6	3	
		Haupt-Realschule 1. Fach	13	4	2	13	4	13	4	2	
		Haupt-Realschule 2./3. Fach	30	1	1	30	1	30	1	1	
		Gymnasium 1. Fach	23	-	23	23	-	23	-	23	
		Gymnasium 2./3. Fach	88	-	88	88	-	88	-	88	
		Förderschule 1. Fach	1	1	1	1	1	1	1	1	
	Nebenfach		30	9	-	30	9	30	9	-	
		Grundschule 2./3. Fach	19	9	-	19	9	19	9	-	
		Förderschule 3. Fach	11	-	-	11	-	11	-	-	
	Soziologie/ Politologie		2.139	1.613	458	-	-	2.139	1.613	458	
	Hauptfach		1.380	999	304	-	-	1.380	999	304	
		Abschl. im Ausland	8	8	6	-	-	8	8	6	
		Bachelor	535	533	257	-	-	535	533	257	
		Master	40	40	40	-	-	40	40	40	
		Diplom	528	278	-	-	-	528	278	-	
		Magister 1. HF	190	91	-	-	-	190	91	-	
		Magister 2. HF	79	49	1	-	-	79	49	1	
	Nebenfach		678	533	149	-	-	678	533	149	
		Bachelor	185	167	95	-	-	185	167	95	
		Magister 1./2. NF	493	366	54	-	-	493	366	54	
	Promotion		81	81	5	-	-	81	81	5	
04: Erziehungswissenschaften			9.558	7.793	1.705	6.246	5.196	9.558	7.793	1.705	
	Erziehungshilfe		284	228	71	284	228	284	228	71	
	Hauptfach		282	226	71	282	226	282	226	71	
		Förderschule 1. Fach	115	101	32	115	101	115	101	32	
		Förderschule 2. Fach	167	125	39	167	125	167	125	39	
	Nebenfach		2	2	-	2	2	2	2	-	
		Förderschule 3. Fach	2	2	-	2	2	2	2	-	
	Lernhilfe		480	361	99	480	361	480	361	99	
	Hauptfach		473	355	98	473	355	473	355	98	
		Förderschule 1. Fach	268	191	46	268	191	268	191	46	
		Förderschule 2. Fach	205	164	52	205	164	205	164	52	
	Nebenfach		7	6	1	7	6	7	6	1	
		Förderschule 3. Fach	7	6	1	7	6	7	6	1	

Studierende nach Fachbereichen und Abschlüssen insgesamt, in der RSZ und im 1. Fachsem. WS 2010/2011

FB	Studienfach	Abschluss	Studierende insgesamt			Studierende im Lehramt			Studierende ohne Lehramt		
			insgesamt	davon in RSZ	davon im 1. Fachsem.	insgesamt	davon in RSZ	davon im 1. Fachsem.	insgesamt	davon in RSZ	davon im 1. Fachsem.
Pädagogik	Hauptfach		3.312	2.597	425	-	-	-	3.312	2.597	425
		Abschl. im Ausland	2.424	1.868	281	-	-	-	2.424	1.868	281
		Zusatzstudium	5	5	4	-	-	-	5	5	4
		Bachelor	864	863	277	-	-	-	864	863	277
		Diplom	1.198	783	-	-	-	-	1.198	783	-
		Magister 1. HF	218	131	-	-	-	-	218	131	-
	Nebenfach	Magister 2. HF	136	83	-	-	-	-	136	83	-
			787	628	130	-	-	-	787	628	130
		Bachelor	300	255	92	-	-	-	300	255	92
		Magister 1./2. NF	487	373	38	-	-	-	487	373	38
Promotion		101	101	14	-	-	-	101	101	14	
Pädagogik für praktisch Bildbare	Hauptfach		411	312	83	411	312	83	411	312	83
		Förderschule 1. Fach	408	311	83	408	311	83	408	311	83
		Förderschule 1. Fach	226	178	49	226	178	49	226	178	49
		Förderschule 2. Fach	182	133	34	182	133	34	182	133	34
Nebenfach		3	1	-	3	1	-	3	1	-	
	Förderschule 3. Fach	3	1	-	3	1	-	3	1	-	
Sachunterricht	Nebenfach		314	291	82	314	291	82	314	291	82
			314	291	82	314	291	82	314	291	82
Grundwissenschaften	Hauptfach		4.757	4.004	945	4.757	4.004	945	4.757	4.004	945
			4.750	3.998	944	4.750	3.998	944	4.750	3.998	944
		Grundschule	786	723	159	786	723	159	786	723	159
		Haupt-Realschule	1.473	1.130	311	1.473	1.130	311	1.473	1.130	311
		Gymnasium	2.029	1.734	363	2.029	1.734	363	2.029	1.734	363
		Förderschule	462	411	111	462	411	111	462	411	111
	Nebenfach		7	6	1	7	6	1	7	6	1
		Grundschule	3	3	1	3	3	1	3	3	1
		Gymnasium	1	1	-	1	1	-	1	1	-
		Förderschule	3	2	-	3	2	-	3	2	-
05: Psychologie und Sportwissenschaften	Psychologie	Hauptfach	2.956	1.997	788	833	611	264	2.123	1.386	524
			1.008	652	121	-	-	-	1.008	652	121
		Abschl. im Ausland	641	462	105	-	-	-	641	462	105
		Bachelor	241	241	105	-	-	-	241	241	105
	Nebenfach	Diplom	398	219	-	-	-	-	398	219	-
			284	107	-	-	-	-	284	107	-
		Bachelor	20	9	-	-	-	-	20	9	-
		Magister 1./2. NF	264	98	-	-	-	-	264	98	-
	Promotion		83	83	16	-	-	-	83	83	16
	Psychoanalyse	Nebenfach		160	81	-	-	-	160	81	-
			160	81	-	-	-	160	81	-	
Sport	Hauptfach		833	611	264	833	611	264	833	611	264
			645	456	204	645	456	204	645	456	204
		Grundschule 1. Fach	35	24	9	35	24	9	35	24	9
		Grundschule 3. Fach	3	2	1	3	2	1	3	2	1
		Haupt-Realschule 1. Fach	165	113	63	165	113	63	165	113	63
		Haupt-Realschule 2./3. Fach	86	55	28	86	55	28	86	55	28
		Gymnasium 1. Fach	187	134	50	187	134	50	187	134	50
		Gymnasium 2./3. Fach	157	117	48	157	117	48	157	117	48
		Förderschule 1. Fach	11	10	4	11	10	4	11	10	4
		Förderschule 2. Fach	1	1	1	1	1	1	1	1	1

Studierende nach Fachbereichen und Abschlüssen insgesamt, in der RSZ und im 1. Fachsem. WS 2010/2011

FB	Studienfach	Abschluss	Studierende insgesamt			Studierende im Lehramt			Studierende ohne Lehramt		
			insgesamt	davon in RSZ	davon im 1. Fachsem.	insgesamt	davon in RSZ	davon im 1. Fachsem.	insgesamt	davon in RSZ	davon im 1. Fachsem.
	Nebenfach		188	155	60	188	155	60	-	-	-
		Grundschule 2./3. Fach	123	99	39	123	99	39	-	-	-
		Förderschule 3. Fach	65	56	21	65	56	21	-	-	-
	Sportmedizin		63	1	-	63	-	-	63	1	1
	Nebenfach		63	1	-	63	-	-	63	1	1
		Magister 1./2. NF	63	1	-	63	-	-	63	1	1
	Sports Med./Exercise Phys.		42	42	28	42	42	28	42	42	28
	Hauptfach		42	42	28	42	42	28	42	42	28
		Master	42	42	28	42	42	28	42	42	28
	Sportwissenschaften		751	511	364	751	511	364	751	511	364
	Hauptfach		731	502	364	731	502	364	731	502	364
		Abschl. im Ausland	2	2	-	2	2	-	2	2	2
		Bachelor	592	500	362	592	500	362	592	500	362
		Diplom	1	-	-	1	-	-	1	-	-
		Magister 1. HF	132	-	-	132	-	-	132	-	-
		Magister 2. HF	4	-	-	4	-	-	4	-	-
	Nebenfach		11	-	-	11	-	-	11	-	-
		Magister 1./2. NF	11	-	-	11	-	-	11	-	-
	Promotion		9	9	-	9	9	-	9	9	-
	Klinische Psychotherapie WB		99	99	11	99	99	11	99	99	11
	Hauptfach		99	99	11	99	99	11	99	99	11
		Abschlusszeugnis	99	99	11	99	99	11	99	99	11
06: Evangelische Theologie			1.225	988	283	505	378	95	720	610	188
	Evangelische Theologie		752	601	168	752	601	168	752	601	168
	Hauptfach		584	458	135	584	458	135	584	458	135
		Diplom	166	161	56	166	161	56	166	161	56
		kirchliche Prüfung	70	51	17	70	51	17	70	51	17
		Grundschule 1. Fach	32	26	4	32	26	4	32	26	4
		Grundschule 3. Fach	6	4	-	6	4	-	6	4	-
		Haupt-Realsschule 1. Fach	69	53	25	69	53	25	69	53	25
		Haupt-Realsschule 2./3. Fach	131	85	17	131	85	17	131	85	17
		Gymnasium 1. Fach	45	31	8	45	31	8	45	31	8
		Gymnasium 2./3. Fach	61	43	7	61	43	7	61	43	7
		Förderschule 1. Fach	3	3	-	3	3	-	3	-	-
		Förderschule 2. Fach	1	1	-	1	1	-	1	-	-
	Nebenfach		158	133	33	157	132	33	157	132	33
		Grundschule 2./3. Fach	136	116	27	136	116	27	136	116	27
		Förderschule 3. Fach	21	16	6	21	16	6	21	16	6
		Magister 1./2. NF	1	1	-	1	1	-	1	1	-
	Promotion		10	10	-	10	10	-	10	10	-
	Islamwissenschaften		70	69	20	70	69	20	70	69	20
	Hauptfach		58	58	12	58	58	12	58	58	12
		Bachelor	58	58	12	58	58	12	58	58	12
		Bachelor	12	11	8	12	11	8	12	11	8
		Bachelor	12	11	8	12	11	8	12	11	8
	Jüdisch-Christliche Religionswissenschaft		1	1	-	1	1	-	1	1	-
	Nebenfach		1	1	-	1	1	-	1	1	-
		Bachelor	1	1	-	1	1	-	1	1	-
	Religionswissenschaft / -geschichte		276	192	16	276	192	16	276	192	16
	Hauptfach		119	78	1	119	78	1	119	78	1
		Bachelor	4	4	1	4	4	1	4	4	1
		Magister 1. HF	89	58	-	89	58	-	89	58	-
		Magister 2. HF	25	15	-	25	15	-	25	15	-
		Zusatzstudium	1	1	-	1	1	-	1	1	-

Studierende nach Fachbereichen und Abschlüssen insgesamt, in der RSZ und im 1. Fachsem. WS 2010/2011

FB	Studienfach	Abschluss	Studierende insgesamt			Studierende im Lehramt			Studierende ohne Lehramt		
			insgesamt	davon in RSZ	davon im 1. Fachsem.	insgesamt	davon in RSZ	davon im 1. Fachsem.	insgesamt	davon in RSZ	davon im 1. Fachsem.
	Nebenfach		146	103	15	-	-	-	146	103	15
		Bachelor	1	1	-	-	-	-	1	1	-
		Magister 1./2. NF	145	102	15	-	-	-	145	102	15
	Promotion		11	11	-	-	-	-	11	11	-
	Vergleichende Religionswissenschaften		126	125	79	-	-	-	126	125	79
	Hauptfach		74	74	39	-	-	-	74	74	39
		Bachelor	73	73	38	-	-	-	73	73	38
		Master	1	1	1	-	-	-	1	1	1
	Nebenfach		52	51	40	-	-	-	52	51	40
		Bachelor NF	52	51	40	-	-	-	52	51	40
07: Katholische Theologie			670	526	145	385	272	71	285	254	74
	Katholische Theologie		545	412	104	385	272	71	160	140	33
	Hauptfach		376	261	70	290	187	54	86	74	16
		Abschl. im Ausland	1	1	1	-	-	-	1	1	1
		Bachelor	30	30	15	-	-	-	30	30	15
		Zusatzstudium	2	2	-	-	-	-	2	2	-
		Magister 1. HF	29	23	-	-	-	-	29	23	-
		Magister 2. HF	24	18	24	-	-	-	24	18	-
		Grundschule 1. Fach	19	14	6	19	14	6	-	-	-
		Haupt-Realschule 1. Fach	57	40	10	57	40	10	-	-	-
		Haupt-Realschule 2./3. Fach	80	52	16	80	52	16	-	-	-
		Gymnasium 1. Fach	35	35	6	60	35	6	-	-	-
		Gymnasium 2./3. Fach	63	36	12	63	36	12	-	-	-
		Förderschule 1. Fach	8	7	4	8	7	4	-	-	-
		Förderschule 2. Fach	3	3	3	3	3	3	-	-	-
	Nebenfach		150	132	31	95	85	17	55	47	14
		Bachelor	15	15	7	15	15	7	15	15	7
		Magister 1./2. NF	40	32	7	-	-	-	40	32	7
		Grundschule 2./3. Fach	70	63	11	70	63	11	-	-	-
		Förderschule 3. Fach	25	22	6	25	22	6	-	-	-
	Promotion		19	19	3	19	19	3	19	19	3
	Religionsphilosophie		125	114	41	-	-	-	125	114	41
	Hauptfach		78	71	29	-	-	-	78	71	29
		Zusatzstudium	10	10	4	-	-	-	10	10	4
		Magister 1. HF	36	34	17	-	-	-	36	34	17
		Magister 2. HF	32	27	8	-	-	-	32	27	8
	Nebenfach		40	36	12	-	-	-	40	36	12
		Bachelor	12	12	5	-	-	-	12	12	5
		Magister 1./2. NF	28	24	7	-	-	-	28	24	7
	Promotion		7	7	-	-	-	-	7	7	-
08: Philosophie und Geschichtswissenschaften			5.658	4.386	1.445	1.392	937	244	4.266	3.449	1.201
	Alte Geschichte		50	11	1	-	-	-	50	11	1
	Hauptfach		18	1	1	-	-	-	18	1	1
		Abschl. im Ausland	1	1	1	-	-	-	1	1	1
		Magister 1. HF	9	-	-	-	-	-	9	-	-
		Magister 2. HF	8	-	-	-	-	-	8	-	-
	Nebenfach		23	1	-	-	-	-	23	1	-
		Magister 1./2. NF	23	1	-	-	-	-	23	1	-
	Promotion		9	9	-	-	-	-	9	9	-
	Geschichte und Philosophie der Wissenschaft		101	101	44	-	-	-	101	101	44
	Nebenfach		101	101	44	-	-	-	101	101	44
		Bachelor	20	20	15	-	-	-	20	20	15
		Magister	81	81	29	-	-	-	81	81	29

Studierende nach Fachbereichen und Abschlüssen insgesamt, in der RSZ und im 1. Fachsem. WS 2010/2011

FB	Studienfach	Abschluss	Studierende insgesamt				Studierende im Lehramt				Studierende ohne Lehramt			
			insgesamt	davon in RSZ	davon im 1. Fachsem.	insgesamt	davon in RSZ	davon im 1. Fachsem.	insgesamt	davon in RSZ	davon im 1. Fachsem.	insgesamt	davon in RSZ	davon im 1. Fachsem.
Geschichte	Hauptfach		2.304	1.911	594	1.050	673	185	1.254	707	1.238	409		
		Zusatzstudium	1.700	1.341	385	993	641	182	700	203				
		33	33	13	-	-	-	33	33	13	13			
		431	427	118	-	-	-	431	427	118				
		243	240	72	-	-	-	243	240	72				
		192	122	49	192	122	49	-	-	-				
		270	186	59	270	186	59	-	-	-				
		239	152	33	239	152	33	-	-	-				
		276	168	40	276	168	40	-	-	-				
		12	10	1	12	10	1	-	-	-				
Nebenfach	Hauptfach		557	523	208	57	32	3	500	491	205			
		Bachelor	207	203	145	-	-	-	207	203	145			
		293	288	60	-	-	-	293	288	60				
		29	14	-	29	14	-	-	-	-				
		28	18	3	28	18	3	-	-	-				
		47	47	1	-	-	-	47	47	1				
		650	538	217	-	-	-	650	538	217				
		355	298	112	-	-	-	355	298	112				
		30	30	11	-	-	-	30	30	11				
		194	161	55	-	-	-	194	161	55				
Nebenfach	Hauptfach		131	107	46	-	-	131	107	46				
		Bachelor	265	210	101	-	-	265	210	101				
		66	62	43	-	-	-	66	62	43				
		199	148	58	-	-	-	199	148	58				
		30	30	4	-	-	-	30	30	4				
		362	65	9	-	-	-	362	65	9				
		178	9	5	-	-	-	178	9	5				
		5	5	5	-	-	-	5	5	5				
		124	-	-	-	-	-	124	-	-				
		49	4	-	-	-	-	49	4	-				
Nebenfach	Hauptfach		137	9	-	-	-	137	9	-				
		Bachelor	1	-	-	-	-	1	-	-				
		136	9	-	-	-	-	136	9	-				
		47	47	4	-	-	-	47	47	4				
		2.191	1.760	580	342	264	59	1.849	1.496	521				
		1.475	1.186	344	342	264	59	1.133	922	285				
		12	12	10	-	-	-	12	12	10				
		39	39	12	-	-	-	39	39	12				
		1	1	1	-	-	-	1	1	1				
		685	548	169	-	-	-	685	548	169				
Nebenfach	Hauptfach		396	322	93	-	-	396	322	93				
		Bachelor	128	105	23	128	105	23	-	-				
		214	159	36	214	159	36	-	-					
		637	495	225	-	-	-	637	495	225				
		234	225	167	-	-	-	234	225	167				
		403	270	58	-	-	-	403	270	58				
		79	79	11	-	-	-	79	79	11				

Studierende nach Fachbereichen und Abschlüssen insgesamt, in der RSZ und im 1. Fachsem. WS 2010/2011

FB	Studienfach	Abschluss	Studierende insgesamt			Studierende im Lehramt			Studierende ohne Lehramt		
			insgesamt	davon in RSZ	davon im 1. Fachsem.	insgesamt	davon in RSZ	davon im 1. Fachsem.	insgesamt	davon in RSZ	davon im 1. Fachsem.
09: Sprach- und Kulturwissenschaften	Afrikanische Sprachwissenschaften	Hauptfach	5.913	4.599	1.906	589	430	96	5.324	4.169	1.810
			15	11	4	-	-	-	15	11	4
			6	5	4	-	-	-	6	5	4
			3	3	3	-	-	-	3	3	3
			1	1	1	-	-	-	1	1	1
			1	1	-	-	-	1	1	-	
			1	-	-	-	-	1	-	-	
			3	-	-	-	-	3	-	-	
			3	-	-	-	-	3	-	-	
			6	6	-	-	-	6	6	-	
Altorientalische Philologie	Hauptfach	47	42	24	42	24	24	47	42	24	
		46	41	24	41	24	41	46	41	24	
		46	41	24	41	24	41	46	41	24	
		1	1	-	1	-	1	1	1	-	
Archäometrie	Hauptfach	69	59	28	59	28	28	69	59	28	
		69	59	28	59	28	59	69	59	28	
		69	59	28	59	28	59	69	59	28	
Archäologie und Geschichte der römischen Provinzen	Hauptfach	96	85	36	85	36	36	96	85	36	
		58	51	23	51	23	23	58	51	23	
		3	3	2	3	2	2	3	3	2	
		30	25	10	25	10	10	30	25	10	
		25	23	11	23	11	11	25	23	11	
		32	28	11	28	11	11	32	28	11	
		1	1	1	1	1	1	1	1	1	
		31	27	10	27	10	10	31	27	10	
		6	6	2	6	2	2	6	6	2	
		138	120	60	120	60	60	138	120	60	
Empirische Sprachwissenschaften	Hauptfach	86	75	41	75	41	41	86	75	41	
		3	3	3	3	3	3	3	3	2	
		62	54	29	54	29	29	62	54	29	
		21	18	10	18	10	10	21	18	10	
		46	39	19	39	19	19	46	39	19	
		3	3	2	3	2	2	3	3	2	
		43	36	17	36	17	17	43	36	17	
		6	6	6	6	6	6	6	6	6	
		569	458	280	458	280	280	569	458	280	
		281	197	114	197	114	114	281	197	114	
Griechisch	Hauptfach	271	188	108	188	108	108	271	188	108	
		9	8	6	8	6	6	9	8	6	
		288	261	166	261	166	166	288	261	166	
		205	179	127	179	127	127	205	179	127	
		83	82	39	82	39	39	83	82	39	
		15	12	3	12	3	3	15	12	3	
		15	12	3	12	3	3	15	12	3	
		2	2	2	2	2	2	2	2	2	
		13	10	3	10	3	3	13	10	3	
		57	54	13	54	13	13	57	54	13	
Griechische Philologie	Hauptfach	21	21	4	21	4	4	21	21	4	
		5	5	-	5	-	-	5	5	-	
		6	6	2	6	2	2	6	6	2	
		10	10	2	10	2	2	10	10	2	
		2	2	2	2	2	2	2	2	2	

Studierende nach Fachbereichen und Abschlüssen insgesamt, in der RSZ und im 1. Fachsem. WS 2010/2011

FB	Studienfach	Abschluss	Studierende insgesamt			Studierende im Lehramt			Studierende ohne Lehramt		
			insgesamt	davon in RSZ	davon im 1. Fachsem.	insgesamt	davon in RSZ	davon im 1. Fachsem.	insgesamt	davon in RSZ	davon im 1. Fachsem.
	Nebenfach		34	31	9	-	-	-	34	31	9
		Abschl. im Ausland	1	1	1	-	-	-	1	1	1
		Bachelor	3	3	2	-	-	-	3	3	2
		Magister 1./2. NF	30	27	6	-	-	-	30	27	6
	Promotion		2	2	-	-	-	-	2	2	-
	Hilfswissenschaften des Altertums		8	6	5	-	-	-	8	6	5
	Hauptfach		2	2	2	-	-	-	2	2	2
		Magister 2. Fach	2	2	2	-	-	-	2	2	2
	Nebenfach		6	4	3	-	-	-	6	4	3
		Bachelor	1	1	1	-	-	-	1	1	1
		Magister 2. Fach	5	3	2	-	-	-	5	3	2
	Japanologie		481	340	196	-	-	-	481	340	196
	Hauptfach		363	241	139	-	-	-	363	241	139
		Zusatzstudium	2	2	-	-	-	-	2	2	-
		Bachelor	294	228	132	-	-	-	294	228	132
		Master	11	11	7	-	-	-	11	11	7
		Magister 1. HF	46	-	-	-	-	-	46	-	-
		Magister 2. HF	10	-	-	-	-	-	10	-	-
	Nebenfach		112	93	57	-	-	-	112	93	57
		Bachelor	54	49	40	-	-	-	54	49	40
		Magister 1./2. NF	58	44	17	-	-	-	58	44	17
	Promotion		6	6	-	-	-	-	6	6	-
	Judaistik		73	65	28	-	-	-	73	65	28
	Hauptfach		31	26	11	-	-	-	31	26	11
		Zusatzstudium	4	4	1	-	-	-	4	4	1
		Bachelor	2	2	2	-	-	-	2	2	2
		Master	1	1	1	-	-	-	1	1	1
		Magister 1. HF	17	12	4	-	-	-	17	12	4
		Magister 2. HF	7	7	3	-	-	-	7	7	3
	Nebenfach		40	37	17	-	-	-	40	37	17
		Bachelor	12	12	10	-	-	-	12	12	10
		Magister 1./2. NF	28	25	7	-	-	-	28	25	7
	Promotion		2	2	-	-	-	-	2	2	-
	Klassische Archäologie		323	260	72	-	-	-	323	260	72
	Hauptfach		142	114	28	-	-	-	142	114	28
		Zusatzstudium	7	7	1	-	-	-	7	7	1
		Magister 1. HF	71	46	12	-	-	-	71	46	12
		Magister 2. HF	64	61	15	-	-	-	64	61	15
	Nebenfach		175	140	44	-	-	-	175	140	44
		Bachelor	16	13	8	-	-	-	16	13	8
		Magister 1./2. NF	159	127	36	-	-	-	159	127	36
	Promotion		6	6	-	-	-	-	6	6	-
	Kunsterziehung		289	202	36	-	-	-	289	202	36
	Hauptfach		259	183	35	-	-	-	259	183	35
		Grundschule 1. Fach	14	1	1	14	1	1	14	1	1
		Grundschule 3. Fach	1	1	1	1	1	1	1	1	1
		Haupt-Realschule 1. Fach	38	24	5	38	24	5	38	24	5
		Haupt-Realschule 2./3. Fach	22	15	22	22	15	22	22	15	22
		Gymnasium 1. Fach	124	92	20	124	92	20	124	92	20
		Gymnasium 2./3. Fach	54	44	7	54	44	7	54	44	7
		Förderschule 1. Fach	5	5	1	5	5	1	5	5	1
		Förderschule 3. Fach	1	1	1	1	1	1	1	1	1
	Nebenfach		30	19	1	30	19	1	30	19	1
		Grundschule 2./3. Fach	17	12	17	17	12	17	17	12	17
		Förderschule 3. Fach	13	7	13	13	7	13	13	7	13

Studierende nach Fachbereichen und Abschlüssen insgesamt, in der RSZ und im 1. Fachsem. WS 2010/2011

FB	Studienfach	Abschluss	Studierende insgesamt				Studierende im Lehramt				Studierende ohne Lehramt			
			insgesamt	davon in RSZ	davon im 1. Fachsem.	insgesamt	davon in RSZ	davon im 1. Fachsem.	insgesamt	davon in RSZ	davon im 1. Fachsem.	insgesamt	davon in RSZ	davon im 1. Fachsem.
	Kulturanthropologie/ Hauptfach	Europäische Ethnologie	302	210	76	-	-	-	-	-	-	302	210	76
			165	103	47	-	-	-	-	-	-	165	103	47
		Nebenfach	Abschl. im Ausland	2	2	2	-	-	-	-	-	2	2	2
			Bachelor	111	86	36	-	-	-	-	-	111	86	36
			Master	20	14	9	-	-	-	-	-	20	14	9
		Nebenfach	Magister 1. HF	21	-	-	-	-	-	-	-	21	-	-
			Magister 2. HF	11	1	-	-	-	-	-	-	11	1	-
			Bachelor	123	93	29	-	-	-	-	-	123	93	29
			Magister 1./2. NF	48	45	20	-	-	-	-	-	48	45	20
		Promotion		75	48	9	-	-	-	-	-	75	48	9
			14	14	-	-	-	-	-	-	14	-	-	
	Kunstgeschichte Hauptfach		1.454	1.164	416	-	-	-	-	-	1.454	1.164	416	
			878	715	251	-	-	-	-	-	878	715	251	
		Nebenfach	Abschl. im Ausland	3	3	2	-	-	-	-	-	3	3	2
			Zusatzstudium	31	31	9	-	-	-	-	-	31	31	9
			Magister 1. HF	622	491	187	-	-	-	-	-	622	491	187
			Magister 2. HF	222	190	53	-	-	-	-	-	222	190	53
		Promotion	Bachelor	511	384	161	-	-	-	-	-	511	384	161
			Magister 1./2. NF	109	104	84	-	-	-	-	-	109	104	84
				402	280	77	-	-	-	-	-	402	280	77
				65	65	4	-	-	-	-	-	65	65	4
	Kunstpädagogik Hauptfach		209	146	28	-	-	-	-	-	209	146	28	
			180	120	25	-	-	-	-	-	180	120	25	
		Nebenfach	Zusatzstudium	2	2	1	-	-	-	-	-	2	2	1
			Magister 1. HF	158	102	22	-	-	-	-	-	158	102	22
			Magister 2. HF	20	16	2	-	-	-	-	-	20	16	2
				19	16	3	-	-	-	-	-	19	16	3
		Promotion	Bachelor	3	3	1	-	-	-	-	-	3	3	1
			Magister 1./2. NF	16	13	2	-	-	-	-	-	16	13	2
				10	10	-	-	-	-	-	-	10	10	-
				199	163	43	-	-	-	-	-	199	163	43
	Latein Hauptfach		199	163	43	-	-	-	-	-	199	163	43	
			116	98	30	-	-	-	-	-	116	98	30	
		Nebenfach	Gymnasium 1. Fach	83	65	13	-	-	-	-	-	83	65	13
			Gymnasium 2./3. Fach	71	62	19	-	-	-	-	-	71	62	19
				49	44	14	-	-	-	-	-	49	44	14
				8	8	-	-	-	-	-	-	8	8	-
		Promotion	Zusatzstudium	2	2	1	-	-	-	-	-	2	2	1
			Abschl. im Ausland	19	17	5	-	-	-	-	-	19	17	5
			Magister 1. HF	20	17	8	-	-	-	-	-	20	17	8
			Magister 2. HF	20	16	5	-	-	-	-	-	20	16	5
	Musik Hauptfach	Bachelor	2	2	1	-	-	-	-	-	2	2	1	
		Magister 1./2. NF	18	14	4	-	-	-	-	-	18	14	4	
			2	2	-	-	-	-	-	-	2	2	-	
			78	52	14	-	-	-	-	-	78	52	14	
	Hauptfach		54	32	10	-	-	-	-	-	54	32	10	
			7	4	1	-	-	-	-	-	7	4	1	
		Nebenfach	Grundschule 1. Fach	2	2	2	-	-	-	-	-	2	2	2
			Grundschule 3. Fach	24	8	8	-	-	-	-	-	24	8	8
			Haupt-Realschule 1. Fach	20	17	7	-	-	-	-	-	20	17	7
			Haupt-Realschule 2./3. Fach	1	1	1	-	-	-	-	-	1	1	1
		Promotion	Förderschule 3. Fach	24	20	4	-	-	-	-	-	24	20	4
				21	18	3	-	-	-	-	-	21	18	3
				3	2	1	-	-	-	-	-	3	2	1
				1	1	1	-	-	-	-	-	1	1	1

Studierende nach Fachbereichen und Abschlüssen insgesamt, in der RSZ und im 1. Fachsem. WS 2010/2011

FB	Studienfach	Abschluss	Studierende insgesamt				Studierende im Lehramt				Studierende ohne Lehramt				
			insgesamt	davon in RSZ	davon im 1. Fachsem.	insgesamt	davon in RSZ	davon im 1. Fachsem.	insgesamt	davon in RSZ	davon im 1. Fachsem.	insgesamt	davon in RSZ	davon im 1. Fachsem.	
Musikwissenschaft	Hauptfach		430	362	144	-	-	-	430	362	-	430	362	144	
		Zusatzstudium	271	231	82	-	-	-	271	231	-	271	231	82	
	Nebenfach	Magister 1. HF	197	166	64	-	-	-	197	166	-	197	166	64	
		Magister 2. HF	64	55	16	-	-	-	64	55	-	64	55	16	
	Promotion	Bachelor	148	120	62	-	-	-	148	120	-	148	120	62	
		Magister 1./2. NF	41	39	32	-	-	-	41	39	-	41	39	32	
	Musikpädagogik	Hauptfach		107	81	30	-	-	-	107	81	-	107	81	30
			Magister 1. HF	11	11	-	-	-	-	11	11	-	11	11	-
		Nebenfach	Magister 1. HF	26	14	-	-	-	-	26	14	-	26	14	-
			Magister 2. HF	23	12	-	-	-	-	23	12	-	23	12	-
Promotion		Magister 1. HF	17	10	-	-	-	-	17	10	-	17	10	-	
		Magister 2. HF	6	2	-	-	-	-	6	2	-	6	2	-	
Orientalistik		Magister 1./2. NF	3	2	-	-	-	-	3	2	-	3	2	-	
		Hauptfach	25	3	-	-	-	-	25	3	-	25	3	-	
Ostslawistik		Hauptfach		11	2	-	-	-	-	11	2	-	11	2	-
			Magister 1. HF	4	-	-	-	-	-	4	-	-	4	-	-
	Nebenfach	Magister 2. HF	6	1	-	-	-	-	6	1	-	6	1	-	
		Zusatzstudium	1	1	-	-	-	-	1	1	-	1	1	-	
	Promotion	Magister 1./2. NF	13	-	-	-	-	-	13	-	-	13	-	-	
		Hauptfach	1	1	-	-	-	-	1	1	-	1	1	-	
	Phonetik	Hauptfach		16	2	-	-	-	-	16	2	-	16	2	-
			Magister 1. HF	5	-	-	-	-	-	5	-	-	5	-	-
		Nebenfach	Magister 2. HF	4	-	-	-	-	-	4	-	-	4	-	-
			Promotion	10	1	-	-	-	-	10	1	-	10	1	-
Russisch		Hauptfach	1	1	-	-	-	-	1	1	-	1	1	-	
		Nebenfach	8	2	-	-	-	-	8	2	-	8	2	-	
Sinologie		Hauptfach		2	-	-	-	-	-	2	-	-	2	-	-
			Magister 1. HF	1	-	-	-	-	-	1	-	-	1	-	-
		Nebenfach	Magister 2. HF	1	-	-	-	-	-	1	-	-	1	-	-
			Promotion	4	-	-	-	-	-	4	-	-	4	-	-
	Russisch	Hauptfach	2	2	-	-	-	-	2	2	-	2	2	-	
		Nebenfach	8	1	-	-	-	-	8	1	-	8	1	-	
	Sinologie	Hauptfach		8	1	-	-	-	8	1	-	8	1	-	
			Gymnasium 1. Fach	4	1	-	-	-	-	4	1	-	4	1	-
		Nebenfach	Gymnasium 2./3. Fach	4	-	-	-	-	-	4	-	-	4	-	-
			Hauptfach	434	322	168	-	-	-	434	322	-	434	322	168
Promotion		Bachelor	292	205	92	-	-	-	292	205	-	292	205	92	
		Master	210	187	84	-	-	-	210	187	-	210	187	84	
Nebenfach		Magister 1. HF	11	11	8	-	-	-	11	11	-	11	11	8	
		Magister 2. HF	62	6	-	-	-	-	62	6	-	62	6	-	
Promotion		Bachelor	9	1	-	-	-	-	9	1	-	9	1	-	
		Magister 1./2. NF	138	113	75	-	-	-	138	113	-	138	113	75	
Promotion	Bachelor	92	79	59	-	-	-	92	79	-	92	79	59		
	Magister 1./2. NF	46	34	16	-	-	-	46	34	-	46	34	16		
Promotion	Hauptfach	4	4	1	-	-	-	4	4	-	4	4	1		

Studierende nach Fachbereichen und Abschlüssen insgesamt, in der RSZ und im 1. Fachsem. WS 2010/2011

FB	Studienfach	Abschluss	Studierende insgesamt				Studierende im Lehramt				Studierende ohne Lehramt					
			insgesamt	davon in RSZ	davon im 1. Fachsem.	insgesamt	davon in RSZ	davon im 1. Fachsem.	insgesamt	davon in RSZ	davon im 1. Fachsem.	insgesamt	davon in RSZ	davon im 1. Fachsem.		
	Südostasienswissenschaften	Hauptfach	95	76	52	-	-	-	95	76	52	-	-	95	76	52
		Abschluss im Ausl.	45	32	19	-	-	-	45	32	19	-	-	45	32	19
		Bachelor	19	19	19	-	-	-	19	19	19	-	-	19	19	19
		Magister 1. HF	20	9	-	-	-	-	20	9	-	-	-	20	9	-
		Magister 2. HF	5	3	-	-	-	-	5	3	-	-	-	5	3	-
Nebenfach		49	43	33	-	-	-	49	43	33	-	-	49	43	33	
	Bachelor	23	21	20	-	-	-	23	21	20	-	-	23	21	20	
	Magister 1./2. NF	26	22	13	-	-	-	26	22	13	-	-	26	22	13	
Promotion		1	1	-	-	-	-	1	1	-	-	-	1	1	-	
	Turkologie	20	8	1	-	-	-	20	8	1	-	-	20	8	1	
	Hauptfach		10	2	1	-	-	-	10	2	1	-	-	10	2	1
		Abschl. im Ausland	2	2	1	-	-	-	2	2	1	-	-	2	2	1
		Magister 1. HF	6	-	-	-	-	-	6	-	-	-	-	6	-	-
		Magister 2. HF	2	-	-	-	-	-	2	-	-	-	-	2	-	-
		Nebenfach	4	-	-	-	-	-	4	-	-	-	-	4	-	-
Promotion		4	-	-	-	-	-	4	-	-	-	-	4	-	-	
	Magister 1./2. NF	6	6	-	-	-	-	6	6	-	-	-	6	6	-	
	Vergleichende Sprachwissenschaften	Hauptfach	21	15	1	-	-	-	21	15	1	-	-	21	15	1
		Zusatzstudium	1	1	-	-	-	-	1	1	-	-	-	1	1	-
		Magister 1. HF	3	1	-	-	-	-	3	1	-	-	-	3	1	-
		Magister 2. HF	2	-	-	-	-	-	2	-	-	-	-	2	-	-
		Nebenfach	3	1	-	-	-	-	3	1	-	-	-	3	1	-
Promotion		12	12	1	-	-	-	12	12	1	-	-	12	12	1	
	Vor- und Frühgeschichte	215	177	54	-	-	-	215	177	54	-	-	215	177	54	
	Hauptfach		108	90	29	-	-	-	108	90	29	-	-	108	90	29
		Zusatzstudium	3	3	-	-	-	-	3	3	-	-	-	3	3	-
		Magister 1. HF	67	54	18	-	-	-	67	54	18	-	-	67	54	18
		Magister 2. HF	38	33	11	-	-	-	38	33	11	-	-	38	33	11
		Nebenfach	88	68	24	-	-	-	88	68	24	-	-	88	68	24
Promotion		81	61	18	-	-	-	81	61	18	-	-	81	61	18	
	Magister 1./2. NF	19	19	1	-	-	-	19	19	1	-	-	19	19	1	
	West- und Südslavistik	17	1	-	-	-	-	17	1	-	-	-	17	1	-	
	Hauptfach		7	-	-	-	-	7	-	-	-	-	7	-	-	
		Magister 1. HF	1	-	-	-	-	-	1	-	-	-	-	1	-	-
		Magister 2. HF	6	-	-	-	-	-	6	-	-	-	-	6	-	-
		Nebenfach	9	-	-	-	-	-	9	-	-	-	-	9	-	-
		Magister 2./3. NF	9	-	-	-	-	-	9	-	-	-	-	9	-	-
Promotion		1	1	-	-	-	-	1	1	-	-	-	1	1	-	
	Islamische Studien	93	93	93	-	-	-	93	93	93	-	-	93	93	93	
	Hauptfach		92	92	92	-	-	-	92	92	92	-	-	92	92	92
		Bachelor	92	92	92	-	-	-	92	92	92	-	-	92	92	92
		Promotion	1	1	1	-	-	-	1	1	1	-	-	1	1	1
Curatorial Studies	Hauptfach		12	12	12	-	-	-	12	12	12	-	-	12	12	12
		Bachelor	12	12	12	-	-	-	12	12	12	-	-	12	12	12
		Master	12	12	12	-	-	-	12	12	12	-	-	12	12	12

Studierende nach Fachbereichen und Abschlüssen insgesamt, in der RSZ und im 1. Fachsem. WS 2010/2011

FB	Studienfach	Abschluss	Studierende insgesamt			Studierende im Lehramt			Studierende ohne Lehramt		
			insgesamt	davon in RSZ	davon im 1. Fachsem.	insgesamt	davon in RSZ	davon im 1. Fachsem.	insgesamt	davon in RSZ	davon im 1. Fachsem.
10: Neuere Philologien	Amerikanistik	Hauptfach	10.130	7.321	1.715	4.366	3.200	647	5.764	4.121	1.068
			526	329	88	-	-	-	329	526	88
			Zusatzstudium	1	-	-	-	-	-	1	-
			Bachelor	45	45	45	-	-	45	45	45
			Magister 1. HF	205	103	-	-	-	205	103	-
			Magister 2. HF	67	43	2	-	-	67	43	2
		Nebenfach		198	127	40	-	-	198	127	40
			Bachelor	54	44	26	-	-	54	44	26
			Magister 1./2. NF	144	83	14	-	-	144	83	14
	Promotion		10	10	1	-	-	10	10	1	
	Englisch		1.198	810	154	1.198	810	154	126	-	
	Hauptfach		1.033	677	126	1.033	677	126	-	-	
		Grundschule 1. Fach	23	16	1	23	16	1	-	-	
		Grundschule 2./3. Fach	5	4	-	5	4	-	-	-	
		Haupt-Real Schule 1. Fach	180	113	23	180	113	23	-	-	
		Haupt-Real Schule 2./3. Fach	106	55	5	106	55	5	-	-	
		Gymnasium 1. Fach	468	320	71	468	320	71	-	-	
		Gymnasium 2./3. Fach	246	164	24	246	164	24	-	-	
		Förderschule 1. Fach	4	4	1	4	4	1	-	-	
		Förderschule 3. Fach	1	1	1	1	1	1	-	-	
	Nebenfach		165	133	28	165	133	28	-	-	
		Grundschule 2./3. Fach	145	115	23	145	115	23	-	-	
		Förderschule 3. Fach	20	18	5	20	18	5	-	-	
	Französisch		437	321	66	437	321	66	-	-	
	Hauptfach		437	321	66	437	321	66	-	-	
		Haupt-Real Schule 1. Fach	67	51	15	67	51	15	-	-	
		Haupt-Real Schule 2./3. Fach	58	41	3	58	41	3	-	-	
		Gymnasium 1. Fach	161	127	24	161	127	24	-	-	
		Gymnasium 2./3. Fach	149	100	24	149	100	24	-	-	
		Förderschule 1. Fach	2	2	-	2	2	-	-	-	
	Deutsch		2.301	1.747	350	2.301	1.747	350	-	-	
	Hauptfach		1.436	992	180	1.436	992	180	-	-	
		Grundschule 1. Fach	182	103	21	182	103	21	-	-	
		Grundschule 2. Fach	14	10	2	14	10	2	-	-	
		Haupt-Real Schule 1. Fach	370	291	46	370	291	46	-	-	
		Haupt-Real Schule 2./3. Fach	170	116	30	170	116	30	-	-	
		Gymnasium 1. Fach	464	300	51	464	300	51	-	-	
		Gymnasium 2./3. Fach	212	151	26	212	151	26	-	-	
		Förderschule 1. Fach	12	10	2	12	10	2	-	-	
		Förderschule 2./3. Fach	12	11	2	12	11	2	-	-	
	Nebenfach		865	755	170	865	755	170	-	-	
		Grundschule 2./3. Fach	684	623	138	684	623	138	-	-	
		Förderschule 3. Fach	181	132	32	181	132	32	-	-	
	Italienisch		98	70	16	98	70	16	-	-	
	Hauptfach		98	70	16	98	70	16	-	-	
		Gymnasium 1. Fach	36	30	8	36	30	8	-	-	
		Gymnasium 2./3. Fach	62	40	8	62	40	8	-	-	

Studierende nach Fachbereichen und Abschlüssen insgesamt, in der RSZ und im 1. Fachsem. WS 2010/2011

FB	Studienfach	Abschluss	Studierende insgesamt			Studierende im Lehramt			Studierende ohne Lehramt		
			insgesamt	davon in RSZ	davon im 1. Fachsem.	insgesamt	davon in RSZ	davon im 1. Fachsem.	insgesamt	davon in RSZ	davon im 1. Fachsem.
Skandinavistik	Hauptfach		364	299	102	-	-	-	364	299	102
			197	157	40	-	-	-	197	157	40
		Abschlusszeugnis	1	1	-	-	-	-	1	1	-
		Zusatzstudium	9	9	1	-	-	-	9	9	1
		Bachelor	39	39	39	-	-	-	39	39	39
		Magister 1. HF	98	69	-	-	-	-	98	69	-
		Magister 2. HF	50	39	-	-	-	-	50	39	-
			164	139	62	-	-	-	164	139	62
		Bachelor	49	49	42	-	-	-	49	49	42
	Magister 1./2. NF	115	90	20	-	-	-	115	90	20	
	Promotion	3	3	-	-	-	-	3	3	-	
TFM - Theater-, Film- u. Medienwiss.	Hauptfach		423	306	98	-	-	-	423	306	98
			312	195	2	-	-	-	312	195	2
		Abschlusszeugnis	2	2	2	-	-	-	2	2	2
		Zusatzstudium	2	2	-	-	-	-	2	2	-
		Magister 1. HF	253	155	-	-	-	-	253	155	-
		Magister 2. HF	55	36	-	-	-	-	55	36	-
			95	95	95	-	-	-	95	95	95
		Bachelor	71	71	71	-	-	-	71	71	71
		Magister 1./2. NF	24	24	24	-	-	-	24	24	24
	Promotion	16	16	1	-	-	-	16	16	1	
Romanische Philologie	Hauptfach		1.418	1.070	277	-	-	-	1.418	1.070	277
			761	572	131	-	-	-	761	572	131
		Abschlusszeugnis	4	4	3	-	-	-	4	4	3
		Zusatzstudium	35	35	-	-	-	-	35	35	-
		Bachelor	127	127	127	-	-	-	127	127	127
		Magister 1. HF	445	304	1	-	-	-	445	304	1
		Magister 2. HF	150	102	-	-	-	-	150	102	-
			644	485	144	-	-	-	644	485	144
		Bachelor	145	133	93	-	-	-	145	133	93
	Magister 1./2. NF	499	352	51	-	-	-	499	352	51	
	Promotion	13	13	2	-	-	-	13	13	2	
Spanisch	Hauptfach		332	252	61	332	252	61	332	252	61
			332	252	61	332	252	61	332	252	61
		Gymnasium 1. Fach	164	129	31	164	129	31	164	129	31
		Gymnasium 2./3. Fach	168	123	30	168	123	30	168	123	30
Allgemeine und vergleichende Literaturwissenschaft	Hauptfach		295	220	58	-	-	-	295	220	58
			289	214	57	-	-	-	289	214	57
		Abschl. im Ausland	1	1	1	-	-	-	1	1	1
		Zusatzstudium	3	3	-	-	-	-	3	3	-
		Bachelor	55	55	55	-	-	-	55	55	55
		Magister 1. HF	167	110	-	-	-	-	167	110	-
		Magister 2. HF	63	45	1	-	-	-	63	45	1
			6	6	1	-	-	-	6	6	1
			702	433	118	-	-	-	702	433	118
Englische Philologie	Hauptfach		386	212	42	-	-	-	386	212	42
		Abschl. im Ausland	6	6	6	-	-	-	6	6	6
		Zusatzstudium	2	2	-	-	-	-	2	2	-
		Bachelor	38	37	36	-	-	-	38	37	36
		Magister 1. HF	222	105	-	-	-	-	222	105	-
		Magister 2. HF	118	62	-	-	-	-	118	62	-

Studierende nach Fachbereichen und Abschlüssen insgesamt, in der RSZ und im 1. Fachsem. WS 2010/2011

FB	Studienfach	Abschluss	Studierende insgesamt			Studierende im Lehramt			Studierende ohne Lehramt		
			insgesamt	davon in RSZ	davon im 1. Fachsem.	insgesamt	davon in RSZ	davon im 1. Fachsem.	insgesamt	davon in RSZ	davon im 1. Fachsem.
	Nebenfach		286	191	70	-	-	-	286	191	70
		Bachelor	78	70	46	-	-	-	78	70	46
		Magister 1./2. NF	208	121	24	-	-	-	208	121	24
	Promotion		30	30	6	-	-	-	30	30	6
	Performing Arts		7	7	5	-	-	-	7	7	5
	Hauptfach		7	7	5	-	-	-	7	7	5
		Master	7	7	5	-	-	-	7	7	5
	Germanistik		1.870	1.321	260	-	-	-	1.870	1.321	260
	Hauptfach		1.160	796	174	-	-	-	1.160	796	174
		Abschl. im Ausland	28	28	28	-	-	-	28	28	28
		Zusatzstudium	13	13	1	-	-	-	13	13	1
		Bachelor	144	143	143	-	-	-	144	143	143
		Magister 1. HF	789	480	2	-	-	-	789	480	2
		Magister 2. HF	186	132	-	-	-	-	186	132	-
	Nebenfach		645	460	80	-	-	-	645	460	80
		Bachelor	109	95	37	-	-	-	109	95	37
		Magister 1./2. NF	536	365	43	-	-	-	536	365	43
	Promotion		65	65	6	-	-	-	65	65	6
	Dramaturgie		19	13	8	-	-	-	19	13	8
	Hauptfach		19	13	8	-	-	-	19	13	8
		Master	19	13	8	-	-	-	19	13	8
	Buch- und Medienpraxis		28	28	19	-	-	-	28	28	19
	Hauptfach		28	28	19	-	-	-	28	28	19
		Abschlusszeugnis	28	28	19	-	-	-	28	28	19
	Kognitive Linguistik		112	95	35	-	-	-	112	95	35
	Hauptfach		110	93	35	-	-	-	110	93	35
		Bachelor	94	83	32	-	-	-	94	83	32
		Master	16	10	3	-	-	-	16	10	3
	Promotion		2	2	-	-	-	-	2	2	-
	11: Geowissenschaften / Geographie		2.183	1.683	718	483	183	183	1.545	1.200	535
	Geowissenschaften		528	467	224	-	-	-	528	467	224
	Hauptfach		503	442	217	-	-	-	503	442	217
		Abschl. im Ausland	2	2	-	-	-	-	2	2	-
		Bachelor	474	417	207	-	-	-	474	417	207
		Master	27	23	10	-	-	-	27	23	10
	Promotion		25	25	7	-	-	-	25	25	7
	Geographie		1.229	877	318	642	183	183	587	394	135
	Hauptfach		1.074	757	281	597	172	172	477	306	109
		Abschl. im Ausland	4	4	4	-	-	-	4	4	4
		Bachelor	347	300	105	-	-	-	347	300	105
		Haupt-/Realschule 1. Fach	119	88	41	119	88	41	-	-	-
		Haupt-/Realschule 2./3. Fach	234	193	74	234	193	74	-	-	-
		Gymnasium 1. Fach	82	63	16	82	63	16	-	-	-
		Gymnasium 2./3. Fach	153	98	38	153	98	38	-	-	-
		Förderschule 1. Fach	7	7	2	7	7	2	-	-	-
		Förderschule 2./3. Fach	2	2	1	2	2	1	-	-	-
		Diplom	126	2	-	-	-	-	126	2	-
	Nebenfach		140	105	35	45	32	11	95	73	24
		Bachelor	56	54	22	-	-	-	56	54	22
		Grundschule 2./3. Fach	12	4	4	12	4	4	-	-	-
		Förderschule 3. Fach	33	28	11	33	28	11	-	-	-
		Magister 1./2. NF	39	19	2	-	-	-	39	19	2
	Promotion		15	15	2	-	-	-	15	15	2

Studierende nach Fachbereichen und Abschlüssen insgesamt, in der RSZ und im 1. Fachsem. WS 2010/2011

FB	Studienfach	Abschluss	Studierende insgesamt			Studierende im Lehramt			Studierende ohne Lehramt		
			insgesamt	davon in RSZ	davon im 1. Fachsem.	insgesamt	davon in RSZ	davon im 1. Fachsem.	insgesamt	davon in RSZ	davon im 1. Fachsem.
Geologie	Hauptfach		62	11	-	-	-	62	11	-	
		Diplom	48	-	-	-	-	48	-	-	
	Nebenfach		5	2	-	-	-	5	2	-	
		Magister 1./2. NF	5	2	-	-	-	5	2	-	
	Promotion	9	9	-	-	-	9	9	-		
	Geophysik		10	4	-	-	-	10	4	-	
		Hauptfach	6	-	-	-	-	6	-	-	
	Promotion		6	-	-	-	-	6	-	-	
		Diplom	4	4	-	-	-	4	4	-	
	Meteorologie	Hauptfach		212	187	98	-	-	212	187	98
Diplom			207	182	98	-	-	207	182	98	
Bachelordiplom			170	167	98	-	-	170	167	98	
		Diplom	37	15	-	-	-	37	15	-	
Mineralogie	Hauptfach		7	2	-	-	-	7	2	-	
		Diplom	6	1	-	-	-	6	1	-	
	Promotion		6	1	-	-	-	6	1	-	
		Diplom	1	1	-	-	-	1	1	-	
Umweltwissenschaften	Hauptfach		60	56	35	-	-	60	56	35	
		Diplom	60	56	35	-	-	60	56	35	
	Master	60	56	35	-	-	60	56	35		
Physische Geographie	Hauptfach		14	14	9	-	-	14	14	9	
		Diplom	14	14	9	-	-	14	14	9	
	Master	1	1	1	-	-	1	1	1		
Geographie der Globalisierung	Hauptfach		65	65	34	-	-	65	65	34	
		Diplom	65	65	34	-	-	65	65	34	
	Master	65	65	34	-	-	65	65	34		
12: Informatik und Mathematik	Hauptfach		3.515	2.644	949	1.792	1.415	351	1.723	1.229	
		Diplom	941	590	317	95	71	33	846	519	284
	Bachelordiplom		883	536	303	94	70	32	789	466	271
		Diplom	484	405	248	-	-	-	484	405	248
	Haupt-/Realschule 1. Fach		66	60	23	-	-	-	66	60	23
		Diplom	239	1	-	-	-	-	239	1	-
	Haupt-/Realschule 2./3. Fach		6	6	6	6	6	6	-	-	-
		Diplom	15	15	14	15	15	14	-	-	-
	Gymnasium 1. Fach		31	23	6	31	23	6	-	-	-
		Diplom	41	25	5	41	25	5	-	-	-
Förderschule 1. Fach		1	1	1	1	1	1	-	-	-	
	Diplom	17	13	8	1	1	1	16	12	7	
Nebenfach		6	6	6	-	-	-	6	6	6	
	Diplom	10	6	1	-	-	-	10	6	6	
	Magister 1./2. NF	1	1	1	1	1	1	-	-	-	
Promotion		41	41	6	-	-	-	41	41	6	
	Diplom	6	6	6	-	-	-	6	6	6	

Studierende nach Fachbereichen und Abschlüssen insgesamt, in der RSZ und im 1. Fachsem. WS 2010/2011

FB	Studienfach	Abschluss	Studierende insgesamt				Studierende im Lehramt				Studierende ohne Lehramt										
			insgesamt	davon in RSZ	davon im 1. Fachsem.	insgesamt	davon in RSZ	davon im 1. Fachsem.	insgesamt	davon in RSZ	davon im 1. Fachsem.	insgesamt	davon in RSZ	davon im 1. Fachsem.							
Mathematik	Hauptfach		2.499	1.993	601	1.697	1.344	318	802	649	283	2.238	1.807	552	1.489	1.203	282	749	604	270	
		Bachelor	602	561	250	-	-	-	-	-	-	-	602	561	250	-	-	-	602	561	250
		Master	36	36	20	-	-	-	-	-	-	-	36	36	20	-	-	-	36	36	20
		Diplom	111	7	-	-	-	-	-	-	-	-	111	7	-	-	-	-	111	7	-
		Grundschule 1. Fach	680	636	141	680	636	141	-	-	-	-	680	636	141	-	-	-	-	-	-
		Grundschule 2. Fach	10	10	3	10	10	3	-	-	-	-	10	10	3	-	-	-	-	-	-
		Haupt-Realschule 1. Fach	284	183	37	284	183	37	-	-	-	-	284	183	37	-	-	-	-	-	-
		Haupt-Realschule 2./3. Fach	135	95	38	135	95	38	-	-	-	-	135	95	38	-	-	-	-	-	-
		Gymnasium 1. Fach	233	171	31	233	171	31	-	-	-	-	233	171	31	-	-	-	-	-	-
		Gymnasium 2./3. Fach	138	99	31	138	99	31	-	-	-	-	138	99	31	-	-	-	-	-	-
Nebenfach	Hauptfach	Förderschule 1. Fach	6	6	1	6	6	1	-	-	-	6	6	1	-	-	-	-	-	-	
		Förderschule 3. Fach	3	3	-	3	3	-	-	-	-	3	3	-	-	-	-	-	-	-	
		Bachelor	232	157	45	208	141	36	24	16	9	232	157	45	208	141	36	24	16	9	
		Magister 1./2. NF	16	8	2	-	-	-	-	-	-	-	16	8	2	-	-	-	-	-	
Promotion	Hauptfach	Grundschule 2./3. Fach	152	95	21	152	95	21	-	-	-	152	95	21	-	-	-	-	-	-	
		Förderschule 3. Fach	56	46	15	56	46	15	-	-	-	56	46	15	-	-	-	-	-	-	
		Promotion	29	29	4	29	29	4	-	-	-	29	29	4	-	-	-	-	-	-	
		Bioinformatik	75	61	31	75	61	31	-	-	-	75	61	31	-	-	-	-	-	-	
13: Physik	Biophysik	Hauptfach	1.369	1.053	319	269	194	51	1.100	859	268	1.369	1.053	319	269	194	51	1.100	859	268	
			122	122	50	-	-	-	-	-	-	-	-	-	-	-	-	-	-	-	-
			115	115	47	115	115	47	-	-	-	-	115	115	47	-	-	-	115	115	47
			115	115	47	115	115	47	-	-	-	-	115	115	47	-	-	-	115	115	47
			7	7	3	7	7	3	-	-	-	-	7	7	3	-	-	-	7	7	3
			25	22	16	25	22	16	-	-	-	-	25	22	16	-	-	-	25	22	16
			25	22	16	25	22	16	-	-	-	-	25	22	16	-	-	-	25	22	16
			25	22	16	25	22	16	-	-	-	-	25	22	16	-	-	-	25	22	16
			2	2	1	2	2	1	-	-	-	-	2	2	1	-	-	-	2	2	1
			2	2	1	2	2	1	-	-	-	-	2	2	1	-	-	-	2	2	1
Physik	Hauptfach	1.175	872	231	269	194	51	906	678	180	1.175	872	231	269	194	51	906	678	180		
		980	688	211	257	192	51	723	496	160	980	688	211	257	192	51	723	496	160		
		3	3	2	-	-	-	-	-	-	-	3	3	2	-	-	-	-	-		
		515	418	130	515	418	130	-	-	-	-	515	418	130	-	-	-	515	418	130	
		98	73	28	98	73	28	-	-	-	-	98	73	28	-	-	-	98	73	28	
		1	-	-	-	-	-	-	-	-	-	1	-	-	-	-	-	1	-	-	
		106	2	-	106	2	-	-	-	-	-	106	2	-	-	-	-	106	2	-	
		44	35	11	44	35	11	-	-	-	-	44	35	11	-	-	-	44	35	11	
		73	54	16	73	54	16	-	-	-	-	73	54	16	-	-	-	73	54	16	
		58	45	9	58	45	9	-	-	-	-	58	45	9	-	-	-	58	45	9	
Nebenfach	Hauptfach	Gymnasium 2./3. Fach	78	55	15	78	55	15	-	-	-	78	55	15	-	-	-	-	-		
		Förderschule 1. Fach	2	2	-	2	2	-	-	-	-	2	2	-	-	-	-	-	-		
		Förderschule 2. Fach	2	2	-	2	2	-	-	-	-	2	2	-	-	-	-	-	-		
		Magister 1./2. NF	21	10	3	12	2	-	-	-	-	21	10	3	12	2	-	-	-	-	
Promotion	Hauptfach	Magister 1./2. NF	12	8	3	12	8	3	-	-	-	12	8	3	-	-	-	-	-		
		Grundschule 2./3. Fach	174	174	17	174	174	17	-	-	-	174	174	17	-	-	-	174	174	17	

Studierende nach Fachbereichen und Abschlüssen insgesamt, in der RSZ und im 1. Fachsem. WS 2010/2011

FB	Studienfach	Abschluss	Studierende insgesamt			Studierende im Lehramt			Studierende ohne Lehramt		
			insgesamt	davon in RSZ	davon im 1. Fachsem.	insgesamt	davon in RSZ	davon im 1. Fachsem.	insgesamt	davon in RSZ	davon im 1. Fachsem.
	Physik der Informationstechnologie		45	35	21	-	-	-	45	35	21
	Hauptfach		45	35	21	-	-	-	45	35	21
	Bachelor		40	31	19	-	-	-	40	31	19
	Master		5	4	2	-	-	-	5	4	2
14:	Biochemie, Chemie und Pharmazie		2.274	1.730	459	281	192	57	1.993	1.538	402
	Biochemie		378	340	71	-	-	-	378	340	71
	Hauptfach		248	210	58	-	-	-	248	210	58
		Abschl. im Ausland	3	3	1	-	-	-	3	3	1
		Bachelor	57	57	57	-	-	-	57	57	57
		Diplom	188	150	-	-	-	-	188	150	-
	Promotion		130	130	13	-	-	-	130	130	13
	Chemie		1.074	764	284	281	192	57	793	572	227
	Hauptfach		996	695	274	269	189	57	727	506	217
		Bachelor	546	426	193	-	-	-	546	426	193
		Master	96	79	24	-	-	-	96	79	24
		Diplom	85	1	-	-	-	-	85	1	-
		Grundschule 1. Fach	2	1	-	2	1	-	-	-	-
		Haupt-Realschule 1. Fach	50	36	14	50	36	14	-	-	-
		Haupt-Realschule 2./3. Fach	54	39	14	54	39	14	-	-	-
		Gymnasium 1. Fach	98	69	18	98	69	18	-	-	-
		Gymnasium 2./3. Fach	65	44	11	65	44	11	-	-	-
	Nebenfach		12	3	3	12	3	-	-	-	-
		Grundschule 2./3. Fach	11	2	-	11	2	-	-	-	-
		Förderschule 3. Fach	1	1	-	1	1	-	-	-	-
	Promotion		66	66	10	-	-	-	66	66	10
	Lebensmittelchemie		2	1	-	-	-	-	2	1	-
	Hauptfach		1	-	-	-	-	-	1	-	-
		Staatsexamen	1	-	-	-	-	-	1	-	-
	Promotion		1	1	-	-	-	-	1	1	-
	Pharmazie		820	625	104	-	-	-	820	625	104
	Hauptfach		686	491	88	-	-	-	686	491	88
		Abschl. im Ausland	2	2	1	-	-	-	2	2	1
		Staatsexamen	684	489	87	-	-	-	684	489	87
	Promotion		134	134	16	-	-	-	134	134	16
	Biowissenschaften		1.675	1.257	336	494	352	79	1.181	905	257
	Biologie		1.537	1.152	264	494	352	79	1.043	800	185
	Hauptfach		1.200	845	214	434	314	68	766	531	146
		Abschl. im Ausland	6	6	2	-	-	-	6	6	2
		Bachelor	433	398	144	-	-	-	433	398	144
		Diplom	327	127	-	-	-	-	327	127	-
		Grundschule 1. Fach	1	1	-	1	1	-	-	-	-
		Haupt-Realschule 1. Fach	90	68	16	90	68	16	-	-	-
		Haupt-Realschule 2./3. Fach	78	63	14	78	63	14	-	-	-
		Gymnasium 1. Fach	159	99	15	159	99	15	-	-	-
		Gymnasium 2./3. Fach	99	76	19	99	76	19	-	-	-
		Förderschule 1. Fach	5	5	3	5	5	3	-	-	-
		Förderschule 2./3. Fach	2	2	1	2	2	1	-	-	-
	Nebenfach		75	45	11	60	38	11	15	7	-
		Bachelor	2	1	-	-	-	-	2	1	-
		Magister 1./2. NF	13	6	-	-	-	-	13	6	-
		Grundschule 1. Fach	2	1	1	2	1	1	-	-	-
		Grundschule 2./3. Fach	21	9	-	21	9	-	-	-	-
		Förderschule 3. Fach	37	28	10	37	28	10	-	-	-
	Promotion		262	262	39	-	-	-	262	262	39

Studierende nach Fachbereichen und Abschlüssen insgesamt, in der RSZ und im 1. Fachsem. WS 2010/2011

FB	Studienfach	Abschluss	Studierende insgesamt			Studierende im Lehramt			Studierende ohne Lehramt		
			insgesamt	davon in RSZ	davon im 1. Fachsem.	insgesamt	davon in RSZ	davon im 1. Fachsem.	insgesamt	davon in RSZ	davon im 1. Fachsem.
	Bioinformatik		67	35	2	-	-	-	67	35	2
	Hauptfach		60	28	-	-	-	-	60	28	-
		Diplom	60	28	-	-	-	-	60	28	-
	Promotion		7	7	2	-	-	-	7	7	2
	Molekulare Biowissenschaften		28	28	28	-	-	-	28	28	28
	Hauptfach		28	28	28	-	-	-	28	28	28
		Master	28	28	28	-	-	-	28	28	28
	Ökologie und Evolution		24	23	23	-	-	-	24	23	23
	Hauptfach		24	23	23	-	-	-	24	23	23
		Master	24	23	23	-	-	-	24	23	23
	Molekulare Biotechnologie		14	14	14	-	-	-	14	14	14
	Hauptfach		14	14	14	-	-	-	14	14	14
		Master	14	14	14	-	-	-	14	14	14
	Cell Biology and Neuroscience		5	5	5	-	-	-	5	5	5
	Hauptfach		5	5	5	-	-	-	5	5	5
		Master	5	5	5	-	-	-	5	5	5
	16: Medizin		3.702	3.369	601	-	-	-	3.702	3.369	601
	Medizin		2.920	2.665	442	-	-	-	2.920	2.665	442
	Hauptfach		2.817	2.563	420	-	-	-	2.817	2.563	420
		Abschl. im Ausland	24	24	21	-	-	-	24	24	21
		Staatsexamen	2.793	2.539	399	-	-	-	2.793	2.539	399
	Nebenfach		3	2	1	-	-	-	3	2	1
		Bachelor	1	1	1	-	-	-	1	1	1
		Magister 1./2. NF	2	1	-	-	-	-	2	1	-
	Promotion		100	100	21	-	-	-	100	100	21
	Zahnmedizin		691	613	136	-	-	-	691	613	136
	Hauptfach		665	587	131	-	-	-	665	587	131
		Abschl. im Ausland	5	5	4	-	-	-	5	5	4
		Staatsexamen	660	582	127	-	-	-	660	582	127
	Promotion		26	26	5	-	-	-	26	26	5
	Interdisciplinary Neurosciences		26	26	20	-	-	-	26	26	20
	Hauptfach		26	26	20	-	-	-	26	26	20
		Master	26	26	20	-	-	-	26	26	20
	Theoretische Medizin		8	8	3	-	-	-	8	8	3
	Promotion		8	8	3	-	-	-	8	8	3
	Oral Implantology MA		57	57	-	-	-	-	57	57	-
	Hauptfach		57	57	-	-	-	-	57	57	-
		Master	57	57	-	-	-	-	57	57	-

Definition

Abbildung der Studienfälle je Studienfach und Abschluss unter Berücksichtigung von Hauptfach, Nebenfach und Promotion. Darstellung für Studierende insgesamt, differenziert in Lehramtsstudiengänge und Nicht-Lehramtsstudiengänge, sowie Ausweis der Studierenden in Regelstudienzeit und im 1. Fachsemester.

**B. Studierende nach Fachbereichen, Geschlecht
und Bildungsausländern insgesamt, in der
Regelstudienzeit und im 1. Fachsemester
im WS 2010/2011**

Studierende nach Fachbereichen, Geschlecht und Bildungsausländern im WS 2010/2011

FB	Studienfach	Abschluss	Studierende insgesamt					weibliche Studierende					Bildungsausländer				
			insgesamt	davon in RSZ	davon im 1. Fachsem.	davon im Lehramt	insgesamt	davon in RSZ	davon im 1. Fachsem.	davon im Lehramt	insgesamt	davon in RSZ	davon im 1. Fachsem.	davon weibl.	davon im Lehramt		
Universität insgesamt			65.588	49.942	14.420	18.729	40.431	31.662	8.958	13.029	6.673	4.984	1.466	4.694	696		
01: Rechtswissenschaften			4.584	3.106	814	-	2.568	1.825	475	-	504	393	127	331	-		
Hauptfach			4.480	3.002	753	-	2.512	1.769	443	-	409	298	68	276	-		
			3.623	2.205	434	-	2.054	1.344	268	-	279	178	39	204	-		
		Staatsexamen	3.605	2.187	419	-	2.041	1.331	257	-	263	162	26	192	-		
		Bachelor	2	2	2	-	1	1	1	-	-	-	-	-	-		
		Abschl. im Ausland	16	16	13	-	12	12	10	-	16	16	13	12	-		
Nebenfach			619	559	286	-	354	321	157	-	63	53	13	42	-		
		Bachelor	384	376	233	-	207	204	157	-	41	37	11	24	-		
		Magister 1./2. NF	235	183	53	-	147	117	34	-	22	16	2	18	-		
Promotion			238	238	33	-	104	104	18	-	67	67	16	30	-		
Law and Finance			50	50	35	-	21	21	14	-	48	48	34	21	-		
Hauptfach			50	50	35	-	21	21	14	-	48	48	34	21	-		
		Master	50	50	35	-	21	21	14	-	48	48	34	21	-		
LL.M. Ausl.			52	52	24	-	34	34	17	-	46	46	24	33	-		
Hauptfach			52	52	24	-	34	34	17	-	46	46	24	33	-		
		Magister 1. HF	52	52	24	-	34	34	17	-	46	46	24	33	-		
LL.M.Eur.			2	2	2	-	1	1	1	-	1	1	1	1	-		
Hauptfach			2	2	2	-	1	1	1	-	1	1	1	1	-		
		Magister 1. HF	2	2	2	-	1	1	1	-	1	1	1	1	-		
02: Wirtschaftswissenschaften			4.956	3.804	1.113	-	2.262	1.755	530	-	935	688	272	613	-		
BWL			1.112	660	143	-	548	362	72	-	252	149	62	176	-		
Hauptfach			418	45	41	-	166	23	19	-	139	43	39	93	-		
		Diplom	375	2	-	-	145	2	-	-	98	2	-	72	-		
		Abschl. im Ausland	40	40	40	-	19	19	19	-	39	39	39	19	-		
		Zusatzstudium	3	3	1	-	2	2	-	-	2	2	-	2	-		
Nebenfach			506	427	80	-	325	282	47	-	74	67	17	62	-		
		Bachelor	238	217	62	-	145	133	35	-	32	29	12	27	-		
		Magister 1./2. NF	268	210	18	-	180	149	12	-	42	38	5	35	-		
Promotion			188	188	22	-	57	57	6	-	39	39	6	21	-		
Executive MBA			34	34	-	-	11	11	-	-	12	12	-	7	-		
Hauptfach			34	34	-	-	11	11	-	-	12	12	-	7	-		
		Master	34	34	-	-	11	11	-	-	12	12	-	7	-		
Executive MFA			38	38	-	-	13	13	-	-	3	3	-	1	-		
Hauptfach			38	38	-	-	13	13	-	-	3	3	-	1	-		
		Master	38	38	-	-	13	13	-	-	3	3	-	1	-		
Goethe MBA-FT			19	19	3	-	6	6	2	-	12	12	1	4	-		
Hauptfach			19	19	3	-	6	6	2	-	12	12	1	4	-		
		Master	19	19	3	-	6	6	2	-	12	12	1	4	-		
IEEP - Int. Economics and Economic Policy			93	86	56	-	49	44	29	-	42	38	24	26	-		
Hauptfach			93	86	56	-	49	44	29	-	42	38	24	26	-		
		Master	93	86	56	-	49	44	29	-	42	38	24	26	-		
MEAS-Modern East Asian Studies			33	32	25	-	25	24	19	-	12	12	12	10	-		
Hauptfach			33	32	25	-	25	24	19	-	12	12	12	10	-		
		Master	33	32	25	-	25	24	19	-	12	12	12	10	-		
Money & Finance			107	90	55	-	50	39	20	-	64	50	28	36	-		
Hauptfach			107	90	55	-	50	39	20	-	64	50	28	36	-		
		Master	107	90	55	-	50	39	20	-	64	50	28	36	-		

Studierende nach Fachbereichen, Geschlecht und Bildungsausländern im WS 2010/2011

FB	Studienfach	Abschluss	Studierende insgesamt				weibliche Studierende				Bildungsausländer			
			insgesamt	davon in RSZ	davon im 1. Fachsem.	davon im Lehramt	insgesamt	davon in RSZ	davon im 1. Fachsem.	davon im Lehramt	insgesamt	davon in RSZ	davon im 1. Fachsem.	davon im Lehramt
MSM	Accounting & Finance	Hauptfach	117	96	57	-	48	36	19	-	24	17	11	21
			117	96	57	-	48	36	19	-	24	17	11	21
	Accounting & Information	Master	117	96	57	-	48	36	19	-	24	17	11	21
			60	58	33	-	30	28	11	-	9	8	6	8
	Hauptfach	Master	60	58	33	-	30	28	11	-	9	8	6	8
			60	58	33	-	30	28	11	-	9	8	6	8
	Finance & Information	Hauptfach	101	94	58	-	41	38	22	-	24	22	13	17
			101	94	58	-	41	38	22	-	24	22	13	17
	Quantitative Economics	Hauptfach	77	53	26	-	38	27	16	-	52	32	17	30
			77	53	26	-	38	27	16	-	52	32	17	30
VWL	Hauptfach	415	325	65	-	164	126	27	-	88	77	22	47	
		54	2	-	-	16	1	-	-	4	-	-	1	
Diplom	Magister 2. HF	53	2	-	-	15	1	-	-	4	-	-	1	
		1	-	-	-	1	-	-	-	-	-	-	-	
Nebenfach	Bachelor	210	172	28	-	103	80	14	-	31	24	4	23	
		130	93	8	-	69	47	6	-	19	12	2	14	
Promotion	Magister 1./2. NF	151	151	37	-	45	45	13	-	53	53	18	23	
		240	189	90	-	140	115	51	-	15	11	5	12	
Wirtschaftspädagogik	Hauptfach	233	182	89	-	135	110	50	-	15	11	5	12	
		125	121	53	-	76	74	31	-	6	6	2	6	
Bachelor	Master	74	58	36	-	44	35	19	-	6	4	3	5	
		33	2	-	-	15	1	-	-	2	-	-	1	
Nebenfach	Zusatzstudium	1	1	-	-	-	-	-	-	1	1	-	-	
		1	1	1	-	1	1	1	-	-	-	-	-	
Promotion	Magister	1	1	1	-	1	1	1	-	-	-	-	-	
		6	6	-	-	4	4	-	-	-	-	-	-	
Wirtschaftswissenschaften	Hauptfach	2.510	2.030	502	-	1.099	886	242	-	326	245	71	218	
		2.510	2.030	502	-	1.099	886	242	-	326	245	71	218	
Bachelor	Hauptfach	2.510	2.030	502	-	1.099	886	242	-	326	245	71	218	
		5.216	3.686	1.124	935	2.751	2.047	653	449	583	414	129	399	
03: Arbeitsehre	Hauptfach	11	1	-	8	4	1	-	3	-	-	-	-	
		2	1	-	2	1	1	-	1	-	-	-	-	
Hauptfach	Haupt-Realschule 1. Fach	1	1	-	1	1	1	-	1	-	-	-	-	
		1	1	-	1	1	1	-	1	-	-	-	-	
Nebenfach	Haupt-Realschule 2./3. Fach	1	1	-	1	1	1	-	1	-	-	-	-	
		9	-	-	6	3	-	-	2	-	-	-	-	
Hauptfach	Magister 1./2. NF	3	-	-	3	1	-	-	1	-	-	-	-	
		6	-	-	6	2	-	-	2	-	-	-	-	
ISFK	Hauptfach	173	151	85	-	104	94	55	-	14	12	6	12	
		173	151	85	-	104	94	55	-	14	12	6	12	
Hauptfach	Master	173	151	85	-	104	94	55	-	14	12	6	12	
		55	42	24	-	17	15	10	-	15	10	7	6	
Politische Theorie	Hauptfach	55	42	24	-	17	15	10	-	15	10	7	6	
		55	42	24	-	17	15	10	-	15	10	7	6	
Politologie/Politikwissenschaft	Hauptfach	1.911	1.227	331	-	894	624	188	-	270	179	55	161	
		1.292	738	223	-	560	356	128	-	188	118	44	107	
Hauptfach	Abschl. im Ausland	11	11	11	-	7	7	7	-	10	10	10	6	
		546	481	190	-	278	245	103	-	92	76	33	58	
Bachelor	Master	53	44	22	-	36	30	18	-	14	11	11	11	
		452	136	-	-	144	46	-	-	49	15	-	17	
Diplom	Magister 1. HF	185	53	-	-	78	24	-	-	21	6	-	13	
		45	13	-	-	17	4	-	-	2	-	-	2	

Studierende nach Fachbereichen, Geschlecht und Bildungsausländern im WS 2010/2011

FB	Studienfach	Abschluss	Studierende insgesamt				weibliche Studierende				Bildungsausländer			
			insgesamt	davon in RSZ	davon im 1. Fachsem.	davon im Lehramt	insgesamt	davon in RSZ	davon im 1. Fachsem.	davon im Lehramt	insgesamt	davon in RSZ	davon im 1. Fachsem.	davon im Lehramt
	Nebenfach		538	408	102	-	298	232	58	-	65	44	9	48
		Bachelor	156	145	69	-	92	85	42	-	15	15	7	12
		Magister 1./2. NF	382	263	33	-	206	147	16	-	50	29	2	36
	Promotion		81	81	6	-	36	36	2	-	17	17	2	6
	Politik und Wirtschaft		742	637	223	742	354	307	120	354	25	23	6	15
	Hauptfach		719	619	218	719	339	296	116	339	25	23	6	25
		Haupt-Realschule 1. Fach	145	117	36	145	71	59	19	71	1	1	-	1
		Haupt-Realschule 2./3. Fach	210	175	56	210	105	89	29	105	14	12	2	8
		Gymnasium 1. Fach	118	102	49	118	47	42	28	47	4	4	2	3
		Gymnasium 2./3. Fach	236	217	76	236	110	101	40	110	6	6	2	3
		Förderschule 1. Fach	9	8	1	9	6	5	-	6	-	-	-	6
		Förderschule 2. Fach	1	-	-	1	-	-	-	-	-	-	-	-
	Nebenfach		23	18	5	23	15	11	4	15	-	-	-	-
		Förderschule 3. Fach	23	18	5	23	15	11	4	15	-	-	-	-
	Sozialkunde		185	15	3	185	92	11	3	92	1	-	-	1
	Hauptfach		155	6	3	155	69	4	3	69	1	-	-	1
		Haupt-Realschule 1. Fach	13	4	2	13	10	3	2	10	-	-	-	-
		Haupt-Realschule 2./3. Fach	30	1	1	30	17	1	1	17	1	-	-	1
		Gymnasium 1. Fach	23	-	-	23	7	-	-	7	-	-	-	-
		Gymnasium 2./3. Fach	88	-	-	88	35	-	-	35	-	-	-	-
		Förderschule 1. Fach	1	1	-	1	-	-	-	-	-	-	-	-
	Nebenfach		30	9	-	30	23	7	-	23	-	-	-	-
		Grundschule 2./3. Fach	19	9	-	19	15	7	-	15	-	-	-	-
		Förderschule 3. Fach	11	-	-	11	8	-	-	8	-	-	-	-
	Soziologie/ Politologie		2.139	1.613	458	-	1.286	995	277	-	258	190	55	204
	Hauptfach		1.380	999	304	-	839	621	187	-	179	124	46	143
		Abschl. im Ausland	8	8	6	-	6	6	4	-	8	8	6	6
		Bachelor	535	533	257	-	340	338	152	-	78	78	31	61
		Master	40	40	40	-	31	31	31	-	8	8	8	7
		Diplom	528	278	-	-	306	165	-	-	52	18	-	46
		Magister 1. HF	190	91	-	-	109	50	-	-	29	10	-	20
		Magister 2. HF	79	49	1	-	47	31	-	-	4	2	1	3
	Nebenfach		678	533	149	-	407	334	88	-	67	54	9	52
		Bachelor	185	167	95	-	103	95	58	-	15	15	7	11
		Magister 1./2. NF	493	366	54	-	304	239	30	-	52	39	2	41
	Promotion		81	81	5	-	40	40	2	-	12	12	-	9
04: Erziehungswissenschaften			9.558	7.793	1.705	6.246	7.132	5.936	1.281	4.495	637	500	84	559
	Erziehungshilfe		284	228	71	284	226	188	53	226	8	6	2	7
	Hauptfach		282	226	71	282	224	186	53	224	8	6	2	7
		Förderschule 1. Fach	115	101	32	115	97	85	26	97	4	4	2	4
		Förderschule 2. Fach	167	125	39	167	127	101	27	127	4	2	-	3
	Nebenfach		2	2	2	-	2	2	2	-	2	-	-	-
		Förderschule 3. Fach	2	2	-	2	2	2	2	-	-	-	-	-
	Lernhilfe		480	361	99	480	362	288	76	362	7	5	-	6
	Hauptfach		473	355	98	473	356	283	75	356	7	5	-	6
		Förderschule 1. Fach	288	191	46	288	198	151	34	198	4	2	-	3
		Förderschule 2. Fach	205	164	52	205	158	132	41	158	3	3	-	3
	Nebenfach		7	6	1	7	6	5	1	6	-	-	-	-
		Förderschule 3. Fach	7	6	1	7	6	5	1	6	-	-	-	-

Studierende nach Fachbereichen, Geschlecht und Bildungsausländern im WS 2010/2011

FB	Studienfach	Abschluss	Studierende insgesamt										weibliche Studierende					Bildungsausländer									
			insgesamt		davon in RSZ		davon im 1. Fachsem.		davon im Lehramt		insgesamt		davon in RSZ		davon im 1. Fachsem.		davon im Lehramt		insgesamt		davon in RSZ		davon im 1. Fachsem.		davon im Lehramt		
Pädagogik	Hauptfach		3.312	2.597	425	-	2.637	2.117	340	-	423	319	52	385	-												
		Abschl. im Ausland	2.424	1.868	281	-	2.033	1.603	237	-	293	212	36	275	-												
		Zusatzstudium	3	5	4	-	3	3	-	-	-	-	-	-	-												
	Bachelordiplom		864	863	277	-	755	754	234	-	102	101	32	96	-												
		Magister 1. HF	1.198	783	-	-	989	669	-	-	124	72	-	117	-												
	Magister 2. HF		218	131	-	-	181	109	-	-	40	19	-	37	-												
			136	83	-	-	101	64	-	-	22	15	-	21	-												
	Nebenfach		787	628	130	-	534	444	96	-	118	95	16	100	-												
		Bachelor	300	255	92	-	255	157	64	-	24	22	9	20	-												
	Promotion		487	373	38	-	359	287	32	-	94	73	7	80	-												
Magister 1./2. NF		101	101	14	-	70	70	7	-	12	12	-	10	-													
Pädagogik für praktisch Bildbare	Hauptfach		411	312	83	411	299	242	61	299	3	3	2	3	3												
		Förderschule 1. Fach	408	311	83	408	298	241	61	298	3	3	2	3	3												
		Förderschule 2. Fach	226	178	49	226	167	139	35	167	1	1	-	1	1												
Nebenfach		182	133	34	182	131	102	26	-	131	102	2	2	2													
	Förderschule 3. Fach	3	1	-	3	1	1	-	-	1	1	-	-	-													
Sachunterricht	Nebenfach		314	291	82	314	283	263	75	283	17	17	3	16	17												
		Grundschule	314	291	82	314	283	263	75	283	17	17	3	16	17												
Grundwissenschaften	Hauptfach		4.757	4.004	945	4.757	3.325	2.838	676	3.325	179	150	25	142	179												
		Grundschule	4.750	3.998	944	4.750	3.323	2.836	676	3.323	179	150	25	142	179												
		Haupt-Realschule	786	723	159	786	700	643	143	700	24	22	4	23	24												
	Gymnasium		1.473	1.130	311	1.473	976	760	209	976	71	53	8	56	71												
		Förderschule	2.029	1.734	363	2.029	1.105	241	241	1.279	77	68	11	57	77												
	Nebenfach		462	411	111	462	368	328	83	-	368	7	2	6	7												
		Grundschule	7	6	1	7	2	2	-	-	2	-	-	-	-												
	Gymnasium		3	3	1	3	2	2	-	-	2	-	-	-	-												
		Förderschule	1	1	1	1	-	-	-	-	-	-	-	-	-												
	05: Psychologie und Sportwissenschaften	Hauptfach		2.956	1.997	788	833	1.656	1.173	391	1.656	413	28	165	17												
Psychologie			1.008	652	121	-	761	505	94	94	136	82	15	119	-												
Abschl. im Ausland			641	462	105	-	508	362	82	-	77	50	11	67	-												
Bachelordiplom			2	2	-	-	1	1	-	-	2	-	-	1	-												
		Magister 1./2. NF	241	241	105	-	181	181	82	-	27	27	11	21	-												
Nebenfach			398	219	-	-	326	180	-	-	48	21	-	45	-												
		Bachelor	284	107	-	-	185	75	-	-	48	21	-	43	-												
Promotion			20	9	-	-	7	5	-	-	-	-	-	-	-												
		Magister 1./2. NF	264	98	-	-	178	70	-	-	48	21	-	43	-												
Psychoanalyse		Nebenfach		83	83	16	-	68	68	12	11	11	4	9	-												
	Magister 1./2. NF		160	81	-	-	114	60	-	-	16	7	-	16	-												
	Grundschule		160	81	-	-	114	60	-	-	16	7	-	16	-												
Sport	Hauptfach		160	81	-	-	114	60	-	-	16	7	-	16	-												
		Magister 1./2. NF	833	611	264	833	413	326	151	413	17	11	4	11	17												
		Grundschule 1. Fach	645	456	204	645	275	205	104	275	12	7	3	6	12												
		Grundschule 3. Fach	35	24	9	35	29	21	8	29	1	-	-	-	1												
		Grundschule 2./3. Fach	3	2	1	3	-	-	-	-	-	-	-	-	-												

Studierende nach Fachbereichen, Geschlecht und Bildungsausländern im WS 2010/2011

FB	Studienfach	Abschluss	Studierende insgesamt					weibliche Studierende					Bildungsausländer												
			davon in RSZ		davon im 1. Fachsem.		davon im Lehramt		insgesamt		davon in RSZ		davon im 1. Fachsem.		davon im Lehramt		insgesamt		davon in RSZ		davon im 1. Fachsem.		davon im Lehramt		
			insgesamt	weiblich	insgesamt	weiblich	insgesamt	weiblich	insgesamt	weiblich	insgesamt	weiblich	insgesamt	weiblich	insgesamt	weiblich	insgesamt	weiblich	insgesamt	weiblich	insgesamt	weiblich	insgesamt	weiblich	
	Nebenfach		188	155	60	188	138	121	47	138	5	4	1	5	4	1	5	5	4	1	5	4	1	5	
		Grundschule 2./3. Fach	123	99	39	123	97	82	32	97	3	2	-	3	2	-	3	3	2	-	3	2	-	3	
		Förderschule 3. Fach	65	56	21	65	41	39	15	41	2	2	1	2	2	1	2	2	2	1	2	2	1	2	
	Sportmedizin		63	1	-	63	15	1	-	15	1	-	-	6	-	-	6	4	-	-	4	-	-	4	
	Nebenfach		63	1	-	63	15	1	-	15	1	-	-	6	-	-	6	4	-	-	4	-	-	4	
		Magister 1./2. NF	63	1	-	63	15	1	-	15	1	-	-	6	-	-	6	4	-	-	4	-	-	4	
	Sports Med./Exercise Phys.		42	42	28	42	21	21	11	21	1	1	-	1	1	-	1	1	1	-	1	1	-	1	
	Hauptfach		42	42	28	42	21	21	11	21	1	1	-	1	1	-	1	1	1	-	1	1	-	1	
		Master	42	42	28	42	21	21	11	21	1	1	-	1	1	-	1	1	1	-	1	1	-	1	
	Sportwissenschaften		751	511	364	751	511	364	128	511	30	14	9	8	14	9	8	8	14	9	8	14	9	8	
	Hauptfach		731	502	364	731	502	364	128	502	26	11	9	8	11	9	8	8	11	9	8	11	9	8	
		Abschl. im Ausland	2	2	2	2	2	2	2	2	2	2	2	2	2	2	2	2	2	2	2	2	2	2	
		Bachelor	592	500	362	592	500	362	128	500	11	9	7	1	9	7	1	1	9	7	1	9	7	1	
		Diplom	1	-	-	1	-	-	-	-	-	-	-	-	-	-	-	-	-	-	-	-	-	-	
		Diplom	132	-	-	132	-	-	-	-	12	-	-	7	-	-	7	-	-	-	-	7	-	-	7
		Magister 1. HF	4	-	-	4	-	-	-	-	1	-	-	4	-	-	4	-	-	-	4	-	-	4	
		Magister 2. HF	11	-	-	11	-	-	-	5	-	-	-	1	-	-	1	-	-	-	1	-	-	1	
	Nebenfach		11	-	-	11	-	-	-	5	-	-	-	1	-	-	1	-	-	-	1	-	-	1	
		Magister 1./2. NF	11	-	-	11	-	-	-	5	-	-	-	1	-	-	1	-	-	-	1	-	-	1	
	Promotion		9	9	9	9	9	9	2	9	3	3	-	3	3	-	3	3	-	3	3	-	3	3	
	Klinische Psychotherapie WB		99	99	11	99	80	80	7	99	6	6	-	6	6	-	6	6	-	6	6	-	6	6	
	Hauptfach		99	99	11	99	80	80	7	99	6	6	-	6	6	-	6	6	-	6	6	-	6	6	
		Abschlusszeugnis	99	99	11	99	80	80	7	99	6	6	-	6	6	-	6	6	-	6	6	-	6	6	
06: Evangelische Theologie			1.225	988	283	1.225	835	675	184	988	93	76	18	55	76	18	55	3	76	18	55	3	76	18	
	Evangelische Theologie		752	601	168	752	543	434	113	601	20	19	7	18	20	19	7	18	3	20	19	7	18	3	
	Hauptfach		584	458	135	584	394	305	82	458	15	14	6	14	15	14	6	14	2	15	14	6	14	2	
		Diplom	166	161	56	166	103	101	32	161	10	10	4	10	10	10	4	10	3	10	10	4	10	3	
		kirchliche Prüfung	70	51	17	70	41	28	6	51	3	2	-	3	3	2	-	3	-	3	2	-	3	-	
		Grundschule 1. Fach	32	26	4	32	30	24	3	26	3	3	-	3	3	3	-	3	-	3	3	-	3	-	
		Grundschule 3. Fach	6	4	1	6	6	4	1	4	1	1	-	1	1	1	-	1	-	1	1	-	1	-	
		Haupt-Realchule 1. Fach	69	53	25	69	50	36	21	53	1	1	1	1	1	1	1	1	1	1	1	1	1	1	
		Haupt-Realchule 2./3. Fach	131	85	17	131	94	65	14	85	14	14	-	94	14	14	-	94	-	14	14	-	94	-	
		Gymnasium 1. Fach	45	31	8	45	22	12	3	31	22	22	-	22	22	22	-	22	-	22	22	22	22	22	
		Gymnasium 2./3. Fach	61	43	7	61	44	31	2	43	1	1	1	44	1	1	1	44	1	1	1	1	1	1	
		Förderschule 1. Fach	3	3	-	3	3	3	-	3	-	-	-	3	-	-	-	3	-	-	3	-	-	3	
		Förderschule 2. Fach	1	1	1	1	1	1	1	1	1	1	1	1	1	1	1	1	1	1	1	1	1	1	
	Nebenfach		158	133	33	158	143	123	31	133	1	1	1	1	1	1	1	1	1	1	1	1	1	1	
		Grundschule 2./3. Fach	136	116	27	136	124	107	26	116	1	1	1	1	1	1	1	1	1	1	1	1	1	1	
		Förderschule 3. Fach	21	16	6	21	18	15	5	16	-	-	-	18	-	-	-	18	-	-	18	-	-	18	
		Magister 1./2. NF	10	10	10	10	6	6	6	10	4	4	-	6	4	4	-	6	4	4	6	4	4	6	
	Promotion		70	69	20	70	38	38	12	69	12	12	5	4	12	12	5	4	12	12	12	5	4	12	
	Islamwissenschaften		58	58	12	58	33	33	8	58	9	9	3	4	9	9	3	4	9	9	9	3	4	9	
	Hauptfach		58	58	12	58	33	33	8	58	9	9	3	4	9	9	3	4	9	9	9	3	4	9	
		Bachelor	12	11	8	12	5	5	4	11	3	3	2	4	3	3	2	4	3	3	3	2	4	3	
		Bachelor	12	11	8	12	5	5	4	11	3	3	2	4	3	3	2	4	3	3	3	2	4	3	
	Jüdisch-Christliche Religionswissenschaft		1	1	1	1	1	1	1	1	1	1	1	1	1	1	1	1	1	1	1	1	1	1	
	Nebenfach		1	1	1	1	1	1	1	1	1	1	1	1	1	1	1	1	1	1	1	1	1	1	
		Bachelor	1	1	1	1	1	1	1	1	1	1	1	1	1	1	1	1	1	1	1	1	1	1	
	Religionswissenschaft / -geschichte		276	192	16	276	167	117	8	192	50	34	2	25	34	2	25	12	50	34	2	25	12	25	
	Hauptfach		119	78	1	119	71	46	1	78	25	15	-	12	15	15	-	12	25	15	15	-	12	25	
		Bachelor	4	4	1	4	2	2	1	4	2	2	-	4	2	2	-	4	2	2	2	-	4	2	
		Magister 1. HF	89	58	-	89	54	34	-	58	19	12	-	9	12	12	-	9	19	12	12	-	9	12	
		Magister 2. HF	25	15	-	25	14	9	-	15	6	3	-	3	6	3	-	3	6	3	3	-	3	6	
		Zusatzstudium	1	1	1	1	1	1	1	1	1	1	1	1	1	1	1	1	1	1	1	1	1	1	

Studierende nach Fachbereichen, Geschlecht und Bildungsausländern im WS 2010/2011

FB	Studienfach	Abschluss	Studierende insgesamt				weibliche Studierende				Bildungsausländer				
			insgesamt	davon in RSZ	davon im 1. Fachsem.	davon im Lehramt	insgesamt	davon in RSZ	davon im 1. Fachsem.	davon im Lehramt	insgesamt	davon in RSZ	davon im 1. Fachsem.	davon im Lehramt	
	Nebenfach		146	103	15	-	89	64	7	-	22	16	2	12	-
		Bachelor	1	1	-	-	1	1	-	-	-	-	-	-	-
		Magister 1./2. NF	145	102	15	-	88	63	7	-	22	16	2	12	-
	Promotion		11	11	-	-	7	7	-	-	3	3	-	1	-
	Vergleichende Religionswissenschaften		126	125	79	-	86	85	51	-	11	11	4	8	-
	Hauptfach		74	74	39	-	53	53	28	-	8	8	3	5	-
		Bachelor	73	73	38	-	52	52	27	-	8	8	3	5	-
		Master	1	1	1	-	1	1	1	-	-	-	-	-	-
	Nebenfach		52	51	40	-	33	32	23	-	3	3	1	3	-
		Bachelor NF	52	51	40	-	33	32	23	-	3	3	1	3	-
07:	Katholische Theologie		670	526	145	385	450	350	95	299	39	36	7	25	13
		Katholische Theologie	545	412	104	385	380	285	68	299	31	28	6	19	13
	Hauptfach		376	261	70	290	253	172	39	210	14	12	2	11	9
		Abschl. im Ausland	1	1	1	-	-	-	-	-	1	1	-	-	-
		Bachelor	30	30	15	-	15	15	5	-	2	2	-	2	-
		Zusatzstudium	2	2	-	-	2	2	-	-	-	-	-	-	-
		Magister 1. HF	29	23	-	-	15	11	-	-	2	1	-	1	-
		Magister 2. HF	24	18	-	-	11	9	-	-	-	-	-	-	-
		Grundschule 1. Fach	19	14	6	19	18	13	6	18	2	1	-	2	2
		Haupt-Realchule 1. Fach	57	40	10	57	40	28	7	39	2	2	1	2	2
		Haupt-Realchule 2./3. Fach	80	52	16	80	56	36	10	56	2	2	-	2	2
		Gymnasium 1. Fach	60	35	6	60	41	23	2	41	3	3	-	2	3
		Gymnasium 2./3. Fach	63	36	12	63	46	26	6	46	-	-	-	-	-
		Förderschule 1. Fach	8	7	4	8	7	6	3	7	-	-	-	-	-
		Förderschule 2. Fach	3	3	-	3	3	3	-	3	-	-	-	-	-
	Nebenfach		150	132	31	95	120	106	27	89	7	6	2	6	4
		Bachelor	15	15	7	-	15	15	7	7	-	-	-	-	-
		Magister 1./2. NF	40	32	7	-	24	19	7	7	-	3	1	2	-
		Grundschule 2./3. Fach	70	63	11	70	65	59	9	65	1	1	-	1	1
		Förderschule 3. Fach	25	22	6	25	24	21	6	24	3	2	1	3	3
	Promotion		19	19	3	19	19	7	2	2	10	10	2	2	2
	Religionsphilosophie		125	114	41	125	70	65	27	8	8	8	1	6	-
	Hauptfach		78	71	29	-	44	39	17	44	1	1	-	1	-
		Zusatzstudium	36	34	10	-	8	8	4	-	-	-	-	-	-
		Magister 1. HF	32	27	8	-	14	13	6	-	-	-	-	-	-
		Magister 2. HF	40	36	12	-	22	18	7	-	1	1	-	1	-
	Nebenfach		12	12	5	-	6	6	4	-	4	4	1	3	-
		Bachelor	28	24	7	-	17	17	6	-	2	2	-	2	-
		Magister 1./2. NF	7	7	-	-	3	3	-	-	3	3	-	2	-
	Promotion		7	7	-	-	3	3	-	-	3	3	-	2	-
08:	Philosophie und Geschichtswissenschaften		5.658	4.386	1.445	1.392	2.899	2.307	807	771	392	313	119	251	40
	Alte Geschichte		50	11	1	1	19	4	-	-	6	1	1	2	-
	Hauptfach		18	1	1	-	7	-	-	-	4	1	1	1	-
		Abschl. im Ausland	1	1	1	-	-	-	-	-	1	1	-	-	-
		Magister 1. HF	9	-	-	-	1	-	-	-	1	-	-	-	-
		Magister 2. HF	8	-	-	-	6	-	-	-	2	-	-	1	-
	Nebenfach		23	1	-	-	8	-	-	-	2	-	-	1	-
		Magister 1./2. NF	23	1	-	-	8	-	-	-	2	-	-	1	-
	Promotion		9	9	-	-	4	4	-	-	4	-	-	-	-
	Geschichte und Philosophie der Wissenschaft		101	101	44	-	47	47	23	47	7	7	2	5	-
	Nebenfach		101	101	44	-	47	47	23	47	7	7	2	5	-
		Bachelor	20	20	15	-	8	8	6	-	8	-	-	5	-
		Magister	81	81	29	-	39	39	17	39	7	7	2	5	-

Studierende nach Fachbereichen, Geschlecht und Bildungsausländern im WS 2010/2011

FB	Studienfach	Abschluss	Studierende insgesamt					weibliche Studierende					Bildungsausländer					
			insgesamt	davon in RSZ	davon im 1. Fachsem.	davon im Lehramt	insgesamt	davon in RSZ	davon im 1. Fachsem.	davon im Lehramt	insgesamt	davon in RSZ	davon im 1. Fachsem.	davon im Lehramt	insgesamt	davon in RSZ	davon im 1. Fachsem.	davon im Lehramt
Geschichte	Hauptfach		2.304	1.911	594	1.050	1.153	968	310	561	145	136	44	100	32			
		Zusatzstudium	1.700	1.341	385	993	850	686	217	526	86	77	22	64	32			
		Magister 1. HF	33	33	13	-	25	25	9	-	5	5	2	4	-			
		Magister 2. HF	431	427	118	431	185	185	56	-	31	31	9	23	-			
	Haupt-Real- und Gymnasium	Haupt-Real- und Gymnasium 1. Fach	243	240	72	-	114	113	41	-	18	18	6	13	-			
		Haupt-Real- und Gymnasium 2./3. Fach	192	122	49	192	100	69	30	100	5	3	-	4	5			
		Gymnasium 2./3. Fach	270	186	59	270	168	115	36	168	8	6	3	5	8			
	Förderschule	Gymnasium 1. Fach	239	152	33	239	111	84	21	111	10	9	1	8	10			
		Förderschule 1. Fach	276	168	40	276	136	85	23	136	8	4	-	6	8			
	Nebenfach	Hauptfach	Förderschule 2. Fach	4	3	-	4	3	2	-	3	-	-	-	-	-		
Förderschule 3. Fach			47	47	1	-	25	25	1	14	-	10	1	6	-			
Bachelor			557	523	208	57	278	257	92	35	49	49	21	30	-			
Magister 1./2. NF			207	203	145	-	82	80	59	-	30	30	19	15	-			
Haupt- und Nebenfach		Grundschule 2./3. Fach	293	288	60	-	161	159	32	-	19	19	2	15	-			
		Förderschule 1. Fach	29	14	-	29	21	9	-	21	-	-	-	-	-			
		Förderschule 2. Fach	28	18	3	28	14	9	1	14	-	-	-	-	-			
Promotion		Historische Ethnologie	650	538	217	-	437	359	151	-	53	40	18	43	-			
		Hauptfach	355	298	112	-	236	200	78	-	25	18	12	21	-			
Mittlere und neuere Geschichte		Hauptfach	Zusatzstudium	30	30	11	-	20	20	6	-	2	2	2	2	-		
	Magister 1. HF		194	161	55	-	130	106	42	-	12	9	5	9	-			
	Magister 2. HF		131	107	46	-	86	74	30	-	11	7	5	10	-			
	Bachelor		265	210	101	-	184	142	71	-	23	17	6	19	-			
	Haupt- und Nebenfach	Magister 1./2. NF	66	62	43	-	49	46	31	-	6	4	3	4	-			
		Magister 1./2. NF	199	148	58	-	135	96	40	-	17	13	3	15	-			
		Promotion	30	30	4	-	17	17	2	-	5	5	-	3	-			
	Promotion	Hauptfach	362	65	9	-	156	25	5	-	35	6	5	21	-			
		Nebenfach	178	9	5	-	68	3	3	-	22	5	5	12	-			
	Philosophie	Hauptfach	Abschl. im Ausland	5	5	5	-	3	3	3	-	5	5	3	-			
Magister 1. HF			124	-	-	-	43	-	-	-	13	-	-	6	-			
Magister 2. HF			49	4	-	-	22	-	-	-	4	-	-	3	-			
Bachelor			137	9	-	-	68	2	-	-	12	-	-	9	-			
Haupt- und Nebenfach		Magister 1./2. NF	136	9	-	-	67	2	-	-	12	-	-	9	-			
		Promotion	47	47	4	-	20	20	2	-	1	1	-	-	-			
		Hauptfach	2.191	1.760	580	342	1.087	904	318	210	146	123	49	80	8			
Haupt- und Nebenfach		Nebenfach	1.475	1.186	344	342	718	606	190	210	84	73	32	45	8			
		Promotion	12	12	10	-	3	3	3	-	12	12	10	3	-			
Nebenfach		Hauptfach	Zusatzstudium	39	39	12	-	30	30	9	-	4	4	2	2	-		
	Bachelor		1	1	1	-	-	-	-	-	-	-	-	-	-			
	Magister 1. HF		685	548	169	-	265	226	84	-	38	31	14	18	-			
	Magister 2. HF		396	322	93	-	210	183	51	-	22	19	6	18	-			
	Haupt- und Nebenfach	Gymnasium 1. Fach	128	105	23	128	72	60	15	72	3	2	-	3	-			
		Gymnasium 2./3. Fach	214	159	36	214	138	104	28	138	5	5	-	2	-			
		Promotion	637	495	225	-	343	272	126	-	38	26	13	27	-			
	Promotion	Bachelor	234	225	167	-	120	116	87	-	12	11	8	8	-			
		Magister 1./2. NF	403	270	58	-	223	156	39	-	26	15	5	19	-			

Studierende nach Fachbereichen, Geschlecht und Bildungsausländern im WS 2010/2011

FB	Studienfach	Abschluss	Studierende insgesamt					weibliche Studierende					Bildungsausländer							
			insgesamt	davon in RSZ	davon im 1. Fachsem.	davon im Lehramt	insgesamt	davon in RSZ	davon im 1. Fachsem.	davon im Lehramt	insgesamt	davon in RSZ	davon im 1. Fachsem.	davon im Lehramt	insgesamt	davon in RSZ	davon im 1. Fachsem.	davon im Lehramt		
			5.913	4.599	1.906	589	4.033	3.148	1.305	423	615	468	176	487	22					
09: Sprach- und Kulturwissenschaften	Afrikanische Sprachwissenschaften Hauptfach		15	11	4	-	12	10	4	-	3	3	3	-	3	3	3	-		
		Abschl. im Ausland	6	5	4	4	4	4	4	4	-	3	3	3	-	3	3	3	-	
		Master	3	3	3	-	3	3	3	3	-	3	3	3	-	3	3	3	-	
		Magister 1. HF	1	1	1	1	1	1	1	1	-	-	-	-	-	-	-	-	-	
	Nebenfach	Magister 2. HF	1	-	-	-	-	-	-	-	-	-	-	-	-	-	-	-	-	
		Magister 1./2. NF	3	-	-	-	2	-	2	-	-	-	-	-	-	-	-	-	-	
	Promotion	Magister 1./2. NF	6	6	-	-	6	6	6	6	-	-	-	-	-	-	-	-	-	
		Altorientalische Philologie	47	42	24	47	32	31	17	32	-	6	5	3	-	6	3	3	-	
	Nebenfach		46	41	24	46	32	31	17	32	-	5	4	3	-	5	3	3	-	
		Magister 1./2. NF	46	41	24	46	32	31	17	32	-	5	4	3	-	5	3	3	-	
Promotion		1	1	-	-	-	-	-	-	-	1	1	-	-	1	1	-	-		
	Archäometrie	69	59	28	69	38	34	17	38	-	7	6	1	-	7	6	1	7		
Hauptfach		69	59	28	69	38	34	17	38	-	7	6	1	-	7	6	1	7		
	Magister 2./3. HF	69	59	28	69	38	34	17	38	-	7	6	1	-	7	6	1	7		
Archäologie und Geschichte der römischen Provinzen	Hauptfach		96	85	36	96	41	37	17	41	-	5	5	3	4	4	4	-		
		Zusatzstudium	58	51	23	58	26	23	12	26	-	1	1	1	-	1	1	1	-	
		Magister 1. HF	3	3	2	3	3	3	2	3	-	3	2	-	-	3	2	-	-	
		Magister 2. HF	30	25	10	30	13	11	7	13	-	1	1	1	-	1	1	1	-	
	Nebenfach		25	23	11	25	10	9	3	10	-	3	3	-	-	3	3	-	-	
		Bachelor	32	28	11	32	12	11	3	12	-	2	2	2	-	2	2	1	-	
	Promotion	Magister 1./2. NF	1	1	1	1	-	-	-	-	-	-	-	-	-	-	-	-	-	
			31	27	10	31	12	11	3	12	-	2	2	2	-	2	2	1	-	
	Archäologie und Kulturgeschichte d. Vorderen Orients	Hauptfach		6	6	2	-	3	3	2	3	-	2	2	2	-	2	2	2	-
				138	120	60	138	89	80	43	89	-	14	12	7	10	14	12	7	10
		Zusatzstudium	86	75	41	86	58	52	29	58	-	9	8	6	7	9	8	6	7	
		Magister 1. HF	3	3	2	3	3	3	2	3	-	3	2	-	-	3	2	-	-	
Nebenfach		Magister 1. HF	62	54	29	62	40	37	18	40	-	7	6	4	5	7	6	4	5	
		Magister 2. HF	21	18	10	21	15	12	9	15	-	2	2	2	2	2	2	2	2	
Promotion		Bachelor	46	39	19	46	28	25	14	28	-	4	3	1	3	4	3	1	3	
		Magister 1./2. NF	3	3	2	3	1	1	1	1	-	1	1	1	-	1	1	1	-	
Empirische Sprachwissenschaften		Bachelor	43	36	17	43	27	24	13	27	-	3	2	2	3	3	2	2	3	
		Magister 1./2. NF	6	6	-	6	3	3	-	3	-	1	1	-	-	1	1	-	-	
Hauptfach		569	458	280	569	415	331	198	415	-	63	52	25	50	63	52	25	50		
	Magister 1. HF	281	197	114	281	216	150	89	216	-	31	22	10	23	31	22	10	23		
Nebenfach	Bachelor	271	188	108	271	208	143	84	208	-	29	20	10	22	29	20	10	22		
	Magister 1. HF	1	1	-	1	1	1	-	1	-	-	-	-	-	1	-	-	-		
Griechisch	Magister	9	8	6	9	7	6	5	7	-	2	2	1	1	2	2	1	1		
	Hauptfach	15	12	3	15	7	5	2	7	-	1	1	1	1	1	1	1	1		
Griechische Philologie		15	12	3	15	7	5	2	7	-	1	1	1	1	1	1	1	1		
	Hauptfach	2	2	-	2	1	1	-	1	-	-	-	-	-	-	-	-	-		
Hauptfach	Gymnasium 1. Fach	13	10	3	13	10	6	4	10	-	4	1	1	1	4	1	1	1		
	Gymnasium 2./3. Fach	57	54	13	57	30	30	8	30	-	6	6	2	4	6	6	2	4		
Hauptfach		21	21	4	21	16	16	4	16	-	4	4	1	3	4	4	1	3		
	Zusatzstudium	5	5	-	5	4	4	-	4	-	-	-	-	-	-	-	-	-		
Hauptfach	Magister 1. HF	6	6	2	6	4	4	2	4	-	2	2	1	3	4	3	1	3		
	Magister 2. HF	10	10	2	10	8	8	2	8	-	1	1	1	1	1	1	1	1		

Studierende nach Fachbereichen, Geschlecht und Bildungsausländern im WS 2010/2011

FB	Studienfach	Abschluss	Studierende insgesamt						weibliche Studierende						Bildungsausländer					
			insgesamt	davon in RSZ	davon im 1. Fachsem.	davon im Lehramt	insgesamt	davon in RSZ	davon im 1. Fachsem.	davon im Lehramt	insgesamt	davon in RSZ	davon im 1. Fachsem.	davon im Lehramt	insgesamt	davon in RSZ	davon im 1. Fachsem.	davon im Lehramt	davon weibl.	
	Nebenfach		34	31	9	-	12	12	4	-	2	2	1	-	2	2	1	-	-	
		Abschl. im Ausland	1	1	1	-	-	-	-	-	1	1	-	-	1	1	-	-	-	
		Bachelor	3	3	2	-	2	2	2	-	-	-	-	-	-	-	-	-	-	
		Magister 1./2. NF	30	27	6	-	10	10	2	-	1	1	-	-	1	1	-	-	-	
	Promotion		2	2	-	-	2	2	-	-	-	-	-	-	-	-	-	-	-	
		Hilfswissenschaften des Altertums	8	6	5	-	3	3	1	-	1	1	-	-	1	1	-	-	-	
	Hauptfach		2	2	2	-	-	-	-	-	-	-	-	-	-	-	-	-	-	
		Magister 2. Fach	2	2	2	-	2	2	-	-	-	-	-	-	-	-	-	-	-	
	Nebenfach		6	4	3	-	3	3	1	-	1	1	-	-	1	1	-	-	-	
		Bachelor	1	1	1	-	-	-	-	-	-	-	-	-	-	-	-	-	-	
		Magister 2. Fach	5	3	2	-	3	3	1	-	1	1	-	-	1	1	-	-	-	
	Japanologie		481	340	196	-	301	219	122	-	39	31	-	-	16	28	-	-	-	
	Hauptfach		363	241	139	-	227	156	89	-	22	16	-	-	8	15	-	-	-	
		Zusatzstudium	2	2	-	-	1	1	-	-	1	1	-	-	-	-	-	-	-	
		Bachelor	294	228	132	-	194	153	88	-	16	14	-	-	7	11	-	-	-	
		Master	11	11	7	-	2	2	1	-	1	1	-	-	1	1	-	-	-	
		Magister 1. HF	46	-	-	-	27	-	-	-	2	-	-	-	-	-	-	-	-	
		Magister 2. HF	10	-	-	-	3	-	-	-	2	-	-	-	-	-	-	-	-	
	Nebenfach		112	93	57	-	70	59	33	-	17	15	-	-	8	13	-	-	-	
		Bachelor	54	49	40	-	29	27	21	-	7	7	-	-	6	5	-	-	-	
		Magister 1./2. NF	58	44	17	-	41	32	12	-	10	8	-	-	2	8	-	-	-	
	Promotion		6	6	-	-	4	4	-	-	-	-	-	-	-	-	-	-	-	
		Judaistik	73	65	28	-	42	37	17	-	4	3	-	-	1	2	-	-	-	
	Hauptfach		31	26	11	-	16	13	6	-	3	2	-	-	1	1	-	-	-	
		Zusatzstudium	4	4	1	-	3	3	1	-	-	-	-	-	-	-	-	-	-	
		Bachelor	2	2	2	-	1	1	1	-	-	-	-	-	-	-	-	-	-	
		Master	1	1	1	-	1	1	1	-	-	-	-	-	-	-	-	-	-	
		Magister 1. HF	17	12	4	-	7	4	1	-	2	1	-	-	-	-	-	-	-	
		Magister 2. HF	7	7	3	-	4	4	2	-	1	1	-	-	1	1	-	-	-	
	Nebenfach		40	37	17	-	24	22	11	-	1	1	-	-	1	1	-	-	-	
		Bachelor	12	12	10	-	8	8	6	-	-	-	-	-	-	-	-	-	-	
		Magister 1./2. NF	28	25	7	-	16	14	5	-	1	1	-	-	-	-	-	-	-	
	Promotion		2	2	-	-	2	2	-	-	-	-	-	-	-	-	-	-	-	
	Klassische Archäologie		323	260	72	-	202	165	45	-	27	21	-	-	2	21	-	-	-	
	Hauptfach		142	114	28	-	99	80	21	-	13	8	-	-	-	12	-	-	-	
		Zusatzstudium	7	7	1	-	7	7	1	-	2	2	-	-	-	2	-	-	-	
		Magister 1. HF	71	46	12	-	49	30	9	-	7	2	-	-	-	6	-	-	-	
		Magister 2. HF	64	61	15	-	43	43	11	-	4	4	-	-	-	4	-	-	-	
	Nebenfach		175	140	44	-	101	83	24	-	11	10	-	-	2	9	-	-	-	
		Bachelor	16	13	8	-	9	8	4	-	-	-	-	-	-	-	-	-	-	
		Magister 1./2. NF	159	127	36	-	92	75	20	-	11	10	-	-	2	9	-	-	-	
	Promotion		6	6	-	-	2	2	-	-	3	3	-	-	-	-	-	-	-	
	Kunsterziehung		289	202	36	-	289	149	28	-	225	10	-	-	6	1	-	-	-	
	Hauptfach		259	183	35	-	259	133	27	-	201	6	-	-	1	10	-	-	-	
		Grundschule 1. Fach	14	1	1	-	14	14	1	-	14	2	-	-	-	2	-	-	-	
		Grundschule 3. Fach	1	1	1	-	1	1	1	-	1	1	-	-	-	-	-	-	-	
		Haupt-Realschule 1. Fach	38	24	5	-	38	19	5	-	32	1	-	-	-	1	-	-	-	
		Haupt-Realschule 2./3. Fach	22	15	-	-	22	15	8	-	15	1	-	-	-	1	-	-	-	
		Gymnasium 1. Fach	124	92	20	-	124	97	69	-	97	3	-	-	2	3	-	-	-	
		Gymnasium 2./3. Fach	54	44	7	-	54	36	29	-	36	2	-	-	1	3	-	-	-	
		Förderschule 1. Fach	5	5	1	-	5	5	1	-	5	-	-	-	-	-	-	-	-	
		Förderschule 3. Fach	1	1	1	-	1	1	1	-	1	-	-	-	-	-	-	-	-	
	Nebenfach		30	19	1	-	30	24	16	-	24	-	-	-	-	-	-	-	-	
		Grundschule 2./3. Fach	17	12	1	-	17	13	10	-	13	-	-	-	-	-	-	-	-	
		Förderschule 3. Fach	13	7	-	-	13	11	6	-	11	-	-	-	-	-	-	-	-	

Studierende nach Fachbereichen, Geschlecht und Bildungsausländern im WS 2010/2011

FB	Studienfach	Abschluss	Studierende insgesamt						weibliche Studierende						Bildungsausländer					
			insgesamt	davon in RSZ	davon im 1. Fachsem.	davon im Lehramt	insgesamt	davon in RSZ	davon im 1. Fachsem.	davon im Lehramt	insgesamt	davon in RSZ	davon im 1. Fachsem.	davon im Lehramt	insgesamt	davon in RSZ	davon im 1. Fachsem.	davon im Lehramt		
Musikwissenschaft	Hauptfach		430	362	144	-	228	191	81	-	43	34	10	26	-	-	-	-		
		Zusatzstudium	271	231	82	-	144	123	52	-	27	22	5	16	-	-	-	-		
	Nebenfach	Magister 1. HF	10	10	2	-	8	8	2	-	-	-	-	-	-	-	-	-		
		Magister 2. HF	197	166	64	-	103	87	42	-	19	17	5	13	-	-	-	-		
	Promotion	Bachelor	64	55	16	-	33	28	8	-	8	5	-	3	-	-	-	-		
		Magister 1./2. NF	148	120	62	-	120	62	29	-	14	10	5	8	-	-	-	-		
	Musikpädagogik	Hauptfach		41	39	32	-	21	19	16	-	3	3	3	2	-	-	-	-	
			Magister 1./2. NF	107	81	30	-	57	43	13	-	11	7	2	6	-	-	-	-	
		Nebenfach	Promotion	11	11	-	-	6	6	-	-	2	2	-	2	-	-	-	-	
			Hauptfach	26	14	-	-	24	13	-	-	5	2	-	5	-	-	-	-	
Promotion		Magister 1. HF	23	12	-	-	21	11	-	-	5	2	-	5	-	-	-	-		
		Magister 2. HF	17	10	-	-	16	9	-	-	3	2	-	3	-	-	-	-		
Hauptfach		Magister 1. HF	6	2	-	-	5	2	-	-	2	-	-	2	-	-	-	-		
		Magister 2. HF	3	2	-	-	3	2	-	-	-	-	-	-	-	-	-	-		
Nebenfach		Magister 1./2. NF	3	2	-	-	3	2	-	-	-	-	-	-	-	-	-	-		
		Promotion	25	3	-	-	15	3	-	-	1	1	-	1	-	-	-	-		
Orientalistik	Hauptfach		11	2	-	-	7	2	-	-	-	-	-	-	-	-	-	-		
		Magister 1. HF	4	-	-	-	2	-	-	-	-	-	-	-	-	-	-	-		
	Nebenfach	Magister 2. HF	6	1	-	-	4	1	-	-	-	-	-	-	-	-	-	-		
		Zusatzstudium	1	1	-	-	1	1	-	-	-	-	-	-	-	-	-	-		
	Promotion	Magister 1./2. NF	13	-	-	-	7	-	-	-	-	-	-	-	-	-	-	-		
		Promotion	13	-	-	-	7	-	-	-	-	-	-	-	-	-	-	-		
	Ostslavistik	Hauptfach		1	1	-	-	1	1	-	-	1	1	-	1	-	-	-	-	
			Magister 1. HF	16	2	-	-	12	1	-	-	10	1	-	9	-	-	-	-	
		Nebenfach	Magister 1. HF	5	-	-	-	4	-	-	-	3	-	-	3	-	-	-	-	
			Magister 2. HF	1	-	-	-	1	-	-	-	-	-	-	-	-	-	-	-	
Promotion		Magister 1. HF	4	-	-	-	3	-	-	-	3	-	-	3	-	-	-	-		
		Magister 2. HF	10	1	-	-	8	1	-	-	7	1	-	6	-	-	-	-		
Hauptfach		Magister 1./2. NF	10	1	-	-	8	1	-	-	7	1	-	6	-	-	-	-		
		Promotion	1	1	-	-	1	-	-	-	-	-	-	-	-	-	-	-		
Phonetik		Hauptfach		8	2	-	-	4	1	-	-	-	-	-	-	-	-	-	-	
			Magister 1. HF	2	-	-	-	1	-	-	-	-	-	-	-	-	-	-	-	
	Nebenfach	Magister 1. HF	1	-	-	-	-	-	-	-	-	-	-	-	-	-	-	-		
		Magister 2. HF	1	-	-	-	1	-	-	-	-	-	-	-	-	-	-	-		
	Promotion	Magister 1./2. NF	4	-	-	-	2	-	-	-	-	-	-	-	-	-	-	-		
		Promotion	2	2	-	-	1	1	-	-	-	-	-	-	-	-	-	-		
	Russisch	Hauptfach		8	1	-	-	8	1	-	7	1	-	4	-	4	-	4	-	
			Magister 1. Fach	8	1	-	-	7	1	-	-	4	1	-	4	-	4	-	4	
		Nebenfach	Magister 1. Fach	4	1	-	-	4	1	-	-	2	1	-	2	-	2	-	2	
			Magister 2./3. Fach	4	-	-	-	3	-	-	-	2	-	-	2	-	2	-	2	
Promotion		Magister 1./2. NF	434	322	168	-	284	218	118	-	47	38	21	35	-	-	-	-		
		Promotion	292	205	92	-	186	134	64	-	35	28	15	26	-	-	-	-		
Sinologie		Hauptfach		210	187	84	-	141	124	59	-	27	24	13	20	-	-	-	-	
			Bachelor	11	11	8	-	7	7	5	-	3	3	2	1	-	-	-	-	
		Nebenfach	Magister 1. HF	62	6	-	-	33	2	-	-	4	1	-	4	-	-	-	-	
			Magister 2. HF	9	1	-	-	5	1	-	-	1	-	-	1	-	-	-	-	
	Promotion	Bachelor	138	113	75	-	94	80	53	-	10	8	5	7	-	-	-	-		
		Magister 1./2. NF	92	79	59	-	61	54	40	-	6	5	4	4	-	-	-	-		
	Hauptfach	Magister 1./2. NF	46	34	16	-	33	26	13	-	4	3	1	3	-	-	-	-		
		Promotion	4	4	1	-	4	4	1	-	2	2	1	2	-	-	-	-		

Studierende nach Fachbereichen, Geschlecht und Bildungsausländern im WS 2010/2011

FB	Studienfach	Abschluss	Studierende insgesamt				weibliche Studierende				Bildungsausländer			
			insgesamt	davon in RSZ	davon im 1. Fachsem.	davon im Lehramt	insgesamt	davon in RSZ	davon im 1. Fachsem.	davon im Lehramt	insgesamt	davon in RSZ	davon im 1. Fachsem.	davon im Lehramt
	Südostasienswissenschaften	Hauptfach	95	76	52	-	63	51	33	-	10	8	4	8
			45	32	19	-	31	23	13	-	4	3	-	3
		1	1	-	-	-	-	-	-	-	1	1	-	-
		19	19	19	-	13	13	13	-	-	-	-	-	-
		20	9	-	-	13	7	-	-	3	2	-	3	
		5	3	-	-	5	3	-	-	-	-	-	-	
	Nebenfach	49	43	33	-	31	27	20	-	6	5	4	5	
		23	21	20	-	21	14	11	-	3	2	2	2	
		26	22	13	-	17	15	9	-	3	3	2	3	
		1	1	1	-	1	1	-	-	-	-	-	-	
Turkologie	Hauptfach		20	8	1	-	13	5	-	9	7	1	5	
			10	2	1	-	6	-	-	3	2	1	-	
		2	2	1	-	-	-	-	-	2	2	1	-	
		6	-	-	-	4	-	-	-	1	-	-	-	
		2	-	-	-	2	-	-	-	-	-	-	-	
		4	-	-	-	2	-	-	-	1	-	-	1	
		4	-	-	-	-	-	-	-	-	-	-	-	
		4	-	-	-	2	-	-	-	1	-	-	1	
		6	6	6	-	5	5	-	-	5	5	-	4	
		21	15	1	-	9	6	1	-	7	5	-	4	
Vergleichende Sprachwissenschaften	Hauptfach		6	2	-	-	3	1	-	2	1	-	2	
			1	1	-	-	-	-	-	-	-	-	-	
		3	1	-	-	2	1	-	-	1	1	-	1	
		2	-	-	-	1	-	-	-	1	-	-	1	
		3	1	-	-	2	1	-	-	1	-	-	-	
		3	1	-	-	2	1	-	-	1	-	-	-	
		12	12	1	-	4	4	1	-	4	4	-	2	
		215	177	54	-	119	100	34	-	18	16	6	14	
		108	90	29	-	63	55	19	-	10	9	2	8	
	Vor- und Frühgeschichte	Hauptfach		3	3	-	-	2	-	-	1	1	-	1
			67	54	18	-	35	31	12	-	3	3	3	
		38	33	11	-	26	22	7	-	6	5	1	4	
		88	68	24	-	45	34	14	-	8	7	4	6	
		7	7	6	-	3	3	3	-	1	1	1	-	
		81	61	18	-	42	31	11	-	7	6	3	6	
		19	19	1	-	11	11	1	-	-	-	-	-	
		17	1	-	-	14	1	-	-	9	-	-	7	
		7	-	-	-	5	-	-	-	7	-	-	5	
		1	-	-	-	1	-	-	-	1	-	-	1	
	6	-	-	-	4	-	-	-	6	-	-	4		
	9	-	-	-	8	-	-	-	2	-	-	2		
	9	-	-	-	8	-	-	-	2	-	-	2		
	1	1	1	-	1	1	-	-	1	-	-	-		
Islamische Studien	Hauptfach		93	93	93	-	56	56	56	7	7	7	3	
			92	92	92	-	56	56	56	7	7	7	3	
		92	92	92	-	56	56	56	-	7	7	3		
		1	1	1	-	-	-	-	-	-	-	-	-	
		12	12	12	-	12	12	12	-	5	5	5	5	
		12	12	12	-	12	12	12	-	5	5	5	5	
		12	12	12	-	12	12	12	-	5	5	5	5	
		12	12	12	-	12	12	12	-	5	5	5	5	
		12	12	12	-	12	12	12	-	5	5	5	5	
		12	12	12	-	12	12	12	-	5	5	5	5	

Studierende nach Fachbereichen, Geschlecht und Bildungsausländern im WS 2010/2011

FB	Studienfach	Abschluss	Studierende insgesamt					weibliche Studierende					Bildungsausländer							
			insgesamt	davon in RSZ	davon im 1. Fachsem.	davon im Lehramt	insgesamt	davon in RSZ	davon im 1. Fachsem.	davon im Lehramt	insgesamt	davon in RSZ	davon im 1. Fachsem.	davon im Lehramt	insgesamt	davon in RSZ	davon im 1. Fachsem.	davon im Lehramt	davon weibl.	
Skandinavistik	Hauptfach		364	299	102	-	256	208	69	-	35	25	10	32	-	-	-	-	-	
		Abschlusszeugnis	197	157	40	-	136	108	28	-	18	12	5	15	-	-	-	-	-	
		Zusatzstudium	1	1	1	-	1	1	-	-	1	1	-	1	-	-	-	-	-	
		Bachelor	39	39	39	-	27	27	27	-	5	5	5	5	-	-	-	-	-	
	Nebenfach	Magister 1. HF	98	69	-	-	62	42	-	-	7	3	-	6	-	-	-	-	-	
		Magister 2. HF	50	39	-	-	38	30	-	-	5	3	-	3	-	-	-	-	-	
		Bachelor	164	139	62	-	118	98	41	-	17	13	5	17	-	-	-	-	-	
		Magister 1./2. NF	49	49	42	-	35	35	29	-	3	3	3	3	-	-	-	-	-	
	Promotion		115	90	20	-	83	63	12	-	14	10	2	14	-	-	-	-	-	
			3	3	-	-	2	2	-	-	-	-	-	-	-	-	-	-	-	
TFM - Theater-, Film- u. Medienwiss.	Hauptfach		423	306	98	-	315	230	71	-	76	54	12	65	-	-	-	-	-	
		Abschlusszeugnis	312	195	2	-	233	148	1	-	62	40	1	54	-	-	-	-	-	
		Zusatzstudium	2	2	2	-	2	2	-	-	1	1	1	1	-	-	-	-	-	
		Magister 1. HF	253	155	-	-	191	119	-	-	53	33	-	47	-	-	-	-	-	
	Hauptfach	Magister 2. HF	55	36	-	-	39	26	-	-	8	6	-	7	-	-	-	-	-	
		Bachelor	95	95	95	-	69	69	69	-	11	11	11	8	-	-	-	-	-	
	Promotion		24	24	24	-	17	17	17	-	4	4	4	3	-	-	-	-	-	
			16	16	1	-	13	13	1	-	3	3	3	3	-	-	-	-	-	
	Romanische Philologie	Hauptfach		1.418	1.070	277	-	1.139	861	216	-	320	228	47	270	-	-	-	-	-
			Abschlusszeugnis	761	572	131	-	619	465	108	-	175	125	23	146	-	-	-	-	-
		Zusatzstudium	4	4	3	-	2	2	1	-	4	4	3	2	-	-	-	-	-	
		Bachelor	127	127	127	-	106	106	106	-	19	19	19	14	-	-	-	-	-	
Hauptfach		Magister 1. HF	445	304	1	-	368	255	1	-	101	64	1	89	-	-	-	-	-	
		Magister 2. HF	150	102	-	-	114	73	-	-	42	29	-	33	-	-	-	-	-	
Nebenfach		Bachelor	644	485	144	-	507	383	106	-	141	99	23	120	-	-	-	-	-	
		Magister 1./2. NF	145	133	93	-	113	102	70	-	30	26	15	24	-	-	-	-	-	
Promotion			499	352	51	-	394	281	36	-	111	73	8	96	-	-	-	-	-	
			13	13	2	-	13	13	2	-	4	4	1	4	-	-	-	-	-	
Spanisch	Hauptfach		332	252	61	-	332	259	198	-	40	33	8	29	-	-	-	-	-	
		Abschlusszeugnis	332	252	61	-	332	259	198	-	40	33	8	29	-	-	-	-	-	
		Zusatzstudium	164	129	31	-	120	95	24	-	24	20	5	16	-	-	-	-	-	
		Bachelor	168	123	30	-	168	103	22	-	16	13	3	13	-	-	-	-	-	
	Nebenfach	Bachelor	295	220	58	-	218	165	47	-	20	16	3	16	-	-	-	-	-	
		Magister 1./2. NF	289	214	57	-	215	162	46	-	16	12	3	14	-	-	-	-	-	
	Hauptfach		1	1	1	-	1	1	-	-	1	1	1	1	-	-	-	-	-	
		Abschl. im Ausland	3	3	-	-	3	3	-	-	-	-	-	-	-	-	-	-	-	
		Bachelor	55	55	55	-	45	45	45	-	2	2	2	2	-	-	-	-	-	
		Magister 1. HF	167	110	-	-	127	86	-	-	11	7	-	11	-	-	-	-	-	
Hauptfach	Magister 2. HF	63	45	1	-	40	28	1	-	2	2	-	1	-	-	-	-	-		
		6	6	1	-	3	3	1	-	4	4	-	2	-	-	-	-	-		
Englische Philologie	Hauptfach		702	433	118	-	552	353	92	-	116	54	17	97	-	-	-	-	-	
		Abschlusszeugnis	386	212	42	-	303	176	35	-	83	35	9	70	-	-	-	-	-	
		Zusatzstudium	6	6	6	-	4	4	4	-	6	6	6	4	-	-	-	-	-	
		Bachelor	38	37	36	-	32	32	31	-	3	3	3	2	-	-	-	-	-	
	Hauptfach	Magister 1. HF	222	105	-	-	183	95	-	-	56	18	-	48	-	-	-	-	-	
		Magister 2. HF	118	62	-	-	82	43	-	-	18	8	-	16	-	-	-	-	-	

Studierende nach Fachbereichen, Geschlecht und Bildungsausländern im WS 2010/2011

FB	Studienfach	Abschluss	Studierende insgesamt				weibliche Studierende				Bildungsausländer				
			insgesamt	davon in RSZ	davon im 1. Fachsem.	davon im Lehramt	insgesamt	davon in RSZ	davon im 1. Fachsem.	davon im Lehramt	insgesamt	davon in RSZ	davon im 1. Fachsem.	davon im Lehramt	
	Nebenfach		286	191	70	-	226	154	53	-	32	18	7	27	-
		Bachelor	78	70	46	-	59	52	33	-	7	7	5	5	-
		Magister 1./2. NF	208	121	24	-	167	102	20	-	25	11	2	22	-
	Promotion		30	30	6	-	23	23	4	-	1	1	1	-	-
	Performing Arts		7	7	5	-	3	3	2	-	7	7	5	3	-
		Hauptfach	7	7	5	-	3	3	2	-	7	7	5	3	-
		Master	7	7	5	-	3	3	2	-	7	7	5	3	-
	Germanistik		1.870	1.321	260	-	1.418	1.022	206	-	312	199	45	269	-
		Hauptfach	1.160	796	174	-	895	627	139	-	204	127	41	180	-
			28	28	28	-	23	23	23	-	28	28	28	23	-
		Abschl. im Ausland	13	13	1	-	10	10	1	-	2	2	-	2	-
		Zusatzstudium	144	143	143	-	114	113	113	-	12	12	12	11	-
		Bachelor	789	480	2	-	599	377	2	-	138	70	1	124	-
		Magister 1. HF	186	132	-	-	149	104	-	-	24	15	-	20	-
		Magister 2. HF	645	460	80	-	481	353	64	-	99	63	4	83	-
		Bachelor	109	95	37	-	84	72	30	-	9	9	2	7	-
		Magister 1./2. NF	536	365	43	-	397	281	34	-	90	54	2	76	-
	Promotion		65	65	6	-	42	42	3	-	9	9	-	6	-
	Dramaturgie		19	13	8	-	15	10	5	-	6	6	5	5	-
		Hauptfach	19	13	8	-	15	10	5	-	6	6	5	5	-
		Master	19	13	8	-	15	10	5	-	6	6	5	5	-
	Buch- und Medienpraxis		28	28	19	-	20	20	16	-	1	1	-	1	-
		Hauptfach	28	28	19	-	20	20	16	-	1	1	-	1	-
		Abschlusszeugnis	28	28	19	-	20	20	16	-	1	1	-	1	-
	Kognitive Linguistik		112	95	35	-	98	83	32	-	8	8	3	7	-
		Hauptfach	110	93	35	-	97	82	32	-	8	8	3	7	-
		Bachelor	94	83	32	-	82	72	29	-	7	7	3	6	-
		Master	16	10	3	-	15	10	3	-	1	1	-	1	-
	Promotion		2	2	-	-	1	1	-	-	-	-	-	-	-
	11: Geowissenschaften / Geographie		2.187	1.683	718	642	1.103	875	410	401	159	124	53	99	20
		Geowissenschaften	528	467	224	-	258	231	126	-	36	31	14	19	-
		Hauptfach	503	442	217	-	246	219	121	-	27	22	11	14	-
			2	2	-	-	1	1	-	-	2	2	-	1	-
		Abschl. im Ausland	474	417	207	-	231	206	117	-	23	18	10	13	-
		Bachelor	27	23	10	-	14	12	4	-	2	2	1	-	-
		Master	25	25	7	-	12	12	5	-	9	9	3	5	-
		Promotion	1.229	877	318	642	647	478	194	401	86	61	22	54	20
		Geographie	1.074	757	281	597	562	412	171	364	69	49	20	46	19
		Hauptfach	4	4	4	-	3	3	3	-	3	3	3	3	-
		Abschl. im Ausland	347	300	105	-	143	121	45	-	36	32	10	23	-
		Bachelor	119	88	41	119	88	79	55	79	8	4	2	4	8
		Haupt-/Realschule 1. Fach	234	193	74	234	149	129	52	149	4	4	2	3	4
		Haupt-/Realschule 2./3. Fach	82	63	16	82	41	32	9	41	2	2	2	1	2
		Gymnasium 1. Fach	153	98	38	153	87	64	30	87	5	4	1	4	5
		Gymnasium 2./3. Fach	7	7	2	7	6	6	2	6	-	-	-	-	-
		Förderschule 1. Fach	2	2	2	-	2	2	2	-	-	-	-	-	-
		Förderschule 2./3. Fach	126	2	-	-	52	-	-	11	-	-	-	8	-
		Diplom	140	105	35	45	82	63	23	37	15	10	2	7	1
		Bachelor	56	54	22	-	23	23	12	8	7	7	2	3	-
		Grundschule 2./3. Fach	12	4	-	12	9	3	-	1	1	-	-	1	1
		Förderschule 3. Fach	33	28	11	33	28	24	9	28	-	-	-	-	-
		Magister 1./2. NF	39	19	2	-	22	13	2	6	2	-	3	-	-
	Promotion		15	15	2	-	3	3	-	2	2	-	1	-	-

Studierende nach Fachbereichen, Geschlecht und Bildungsausländern im WS 2010/2011

FB	Studienfach	Abschluss	Studierende insgesamt				weibliche Studierende				Bildungsausländer			
			insgesamt	davon in RSZ	davon im 1. Fachsem.	davon im Lehramt	insgesamt	davon in RSZ	davon im 1. Fachsem.	davon im Lehramt	insgesamt	davon in RSZ	davon im 1. Fachsem.	davon im Lehramt
	Geologie		62	11	-	-	23	4	-	8	4	-	4	-
	Hauptfach		48	-	-	-	18	-	-	4	-	-	2	-
	Diplom		48	-	-	-	18	-	-	4	-	-	2	-
	Nebenfach		5	2	-	-	1	-	-	-	-	-	-	-
	Magister 1./2. NF		5	2	-	-	1	-	-	-	-	-	-	-
	Promotion		9	9	-	-	4	4	-	4	4	-	2	-
	Geophysik		10	4	-	-	1	1	-	2	2	-	-	-
	Hauptfach		6	-	-	-	-	-	-	-	-	-	-	-
	Diplom		6	-	-	-	-	-	-	-	-	-	-	-
	Promotion		4	4	-	-	1	1	-	2	2	-	-	-
	Meteorologie		212	187	98	-	94	85	46	8	8	6	8	8
	Hauptfach		207	182	98	-	92	83	46	8	8	6	8	8
	Bachelor		170	167	98	-	74	73	46	7	7	6	7	7
	Diplom		37	15	-	-	18	10	-	1	1	-	1	-
	Promotion		5	5	-	-	2	2	-	-	-	-	-	-
	Mineralogie		7	2	-	-	2	1	-	-	-	-	-	-
	Hauptfach		6	1	-	-	1	1	-	-	-	-	-	-
	Diplom		6	1	-	-	1	1	-	-	-	-	-	-
	Promotion		1	1	-	-	1	1	-	-	-	-	-	-
	Umweltwissenschaften		60	56	35	-	42	39	23	15	14	9	12	-
	Hauptfach		60	56	35	-	42	39	23	15	14	9	12	-
	Master		60	56	35	-	42	39	23	15	14	9	12	-
	Physische Geographie		14	14	9	-	5	5	3	1	1	1	-	-
	Hauptfach		14	14	9	-	5	5	3	1	1	1	-	-
	Abschl. im Ausland		1	1	1	-	-	-	-	1	1	1	-	-
	Master		13	13	8	-	5	5	3	-	-	-	-	-
	Geographie der Globalisierung		65	65	34	-	31	31	18	3	3	1	2	-
	Hauptfach		65	65	34	-	31	31	18	3	3	1	2	-
	Master		65	65	34	-	31	31	18	3	3	1	2	-
12: Informatik und Mathematik			3.515	2.644	949	1.792	1.891	1.524	498	349	227	87	187	63
Informatik			941	590	317	95	255	174	108	180	91	37	78	6
Hauptfach			883	536	303	94	240	161	102	172	83	35	75	6
Bachelor			484	405	248	-	133	119	81	86	66	28	40	-
Master			66	60	23	-	12	9	4	15	12	7	4	-
Diplom			239	1	-	-	56	1	-	65	1	-	28	-
Haupt-/Realschule 1. Fach			6	6	6	6	3	3	3	-	-	-	-	-
Haupt-/Realschule 2./3. Fach			15	15	14	15	11	11	10	11	1	-	1	1
Gymnasium 1. Fach			31	23	6	31	6	6	2	8	-	-	-	-
Gymnasium 2./3. Fach			41	25	5	41	17	12	2	17	5	3	2	5
Förderschule 1. Fach			1	1	1	1	-	-	-	-	-	-	-	-
Nebenfach			17	13	8	17	8	6	4	2	2	1	2	-
Bachelor			6	6	6	-	3	3	3	1	1	1	1	-
Magister 1./2. NF			10	6	6	-	5	3	1	1	1	-	1	-
Förderschule 3. Fach			1	1	1	1	-	-	-	-	-	-	-	-
Promotion			41	41	6	41	7	7	2	6	6	1	1	-

Studierende nach Fachbereichen, Geschlecht und Bildungsausländern im WS 2010/2011

FB	Studienfach	Abschluss	Studierende insgesamt					weibliche Studierende					Bildungsausländer									
			insgesamt	davon in RSZ	davon im 1. Fachsem.	davon im Lehramt	insgesamt	davon in RSZ	davon im 1. Fachsem.	davon im Lehramt	insgesamt	davon in RSZ	davon im 1. Fachsem.	davon im Lehramt	insgesamt	davon in RSZ	davon im 1. Fachsem.	davon im Lehramt	davon weibl.			
Mathematik	Hauptfach		2.499	1.993	601	1.697	1.613	1.333	382	1.273	161	128	46	107	57							
		Bachelor	2.238	1.807	552	1.489	1.419	1.200	348	1.098	136	106	35	87	41							
		Master	602	561	250	-	262	248	111	-	73	69	29	41	-							
		Diplom	36	36	20	-	14	14	10	-	7	7	3	5	-							
		Grundschule 1. Fach	111	7	-	-	45	6	-	-	15	1	-	7	-							
		Grundschule 2. Fach	680	636	141	680	600	567	128	600	13	11	1	12	13							
		Haupt-Realschule 1. Fach	10	10	3	10	8	8	3	8	2	2	1	2	2							
		Haupt-Realschule 2./3. Fach	284	183	37	284	183	121	284	183	121	12	8	-	8	12						
		Gymnasium 1. Fach	135	95	38	135	85	66	23	85	2	1	1	2	2							
		Gymnasium 2./3. Fach	233	171	31	233	128	97	23	128	7	5	-	5	7							
		Förderschule 1. Fach	138	99	31	138	87	66	24	87	4	1	4	4	4							
		Förderschule 3. Fach	6	6	1	6	4	4	1	4	1	1	-	1	1							
Nebenfach	Hauptfach		232	157	45	208	186	125	33	175	22	19	9	18	16							
		Bachelor	8	8	7	-	5	5	2	-	1	1	1	1	-							
		Magister 1./2. NF	16	8	2	-	6	2	1	-	-	-	-	-	-							
		Grundschule 2./3. Fach	152	95	21	152	135	85	17	135	14	11	2	13	14							
		Förderschule 3. Fach	56	46	15	56	40	33	10	40	2	2	1	1	2							
		Promotion	29	29	4	29	8	8	1	-	-	3	3	2	2	-						
		Bioinformatik	75	61	31	-	23	17	8	-	-	8	8	4	2	-						
		Hauptfach	75	61	31	75	23	17	8	-	-	8	8	4	2	-						
		Bachelor	75	61	31	-	23	17	8	-	-	8	8	4	2	-						
		13: Physik			1.369	1.053	319	269	387	322	102	143	126	33	50	12						
		Biophysik	Hauptfach		122	122	50	-	47	47	17	-	10	10	4	3	-					
				Bachelor	115	115	47	-	44	44	16	-	5	5	2	-	-					
Promotion	115			115	47	-	44	44	16	-	5	5	2	-	-							
Computational Science	7			7	3	-	3	3	1	-	5	5	2	3	-							
Hauptfach	25			22	16	-	9	8	6	-	24	21	15	9	-							
Master	25			22	16	-	9	8	6	-	24	21	15	9	-							
Geschichte der Naturwissenschaft	25			22	16	-	9	8	6	-	24	21	15	9	-							
Nebenfach	2			2	1	-	-	-	-	-	-	-	-	-	-	-						
Magister 1./2. NF	2			2	1	-	-	-	-	-	-	-	-	-	-	-						
Physik				1.175	872	231	269	328	264	77	115	105	91	12	38	12						
Hauptfach	980			688	211	257	284	228	74	106	50	36	7	24	12							
Physik	Hauptfach				3	3	2	-	1	1	1	-	3	3	2	1	-					
		Bachelor	515	418	130	-	126	110	36	-	19	18	2	6	-							
		Master	98	73	28	-	33	28	13	-	8	5	2	4	-							
		Magister 2. Fach	1	-	-	-	-	-	-	-	-	-	-	-	-							
		Diplom	106	2	-	-	18	2	-	-	8	1	-	3	-							
		Haupt-Realschule 1. Fach	44	35	11	44	20	18	7	20	1	1	1	1	1							
		Haupt-Realschule 2./3. Fach	73	54	16	73	27	25	7	27	6	6	1	5	6							
		Gymnasium 1. Fach	58	45	9	58	24	20	5	24	3	2	-	2	3							
		Gymnasium 2./3. Fach	78	55	15	78	34	23	5	34	2	-	-	2	2							
		Förderschule 1. Fach	2	2	-	2	1	1	-	-	1	-	-	-	-	-						
		Förderschule 2. Fach	2	2	1	-	2	-	-	-	-	-	-	-	-	-						
		Nebenfach	21	10	3	12	13	5	2	9	-	-	-	-	-							
Magister 1./2. NF	9	8	3	-	4	4	2	-	-	-	-	-	-									
Grundschule 2./3. Fach	12	2	-	12	9	1	-	9	-	-	-	-	-									
Promotion	174	174	17	-	31	31	1	1	-	55	55	5	14	-								

Studierende nach Fachbereichen, Geschlecht und Bildungsausländern im WS 2010/2011

FB	Studienfach	Abschluss	Studierende insgesamt				weibliche Studierende				Bildungsausländer			
			insgesamt	davon in RSZ	davon im 1. Fachsem.	davon im Lehramt	insgesamt	davon in RSZ	davon im 1. Fachsem.	davon im Lehramt	insgesamt	davon in RSZ	davon im 1. Fachsem.	davon im Lehramt
	Physik der Informationstechnologie		45	35	21	-	3	3	2	-	4	4	2	-
	Hauptfach		45	35	21	-	3	3	2	-	4	4	2	-
	Bachelor		40	31	19	-	3	3	2	-	2	2	-	-
	Master		5	4	2	-	-	-	-	-	2	2	-	-
14:	Biochemie, Chemie und Pharmazie		2.274	1.730	459	281	1.299	1.000	262	167	195	53	152	6
	Biochemie		378	340	71	-	213	194	47	-	54	9	30	-
	Hauptfach		248	210	58	-	144	125	38	-	21	18	12	-
		Abschl. im Ausland	3	3	1	-	-	-	-	-	3	3	1	-
		Bachelor	57	57	57	-	38	38	38	-	5	5	3	-
		Diplom	188	150	-	-	106	87	-	-	13	10	-	9
	Promotion		130	130	13	-	69	69	9	-	33	33	3	18
	Chemie		1.074	764	284	281	508	364	140	167	94	65	27	51
	Hauptfach		996	695	274	269	468	331	133	158	52	27	44	6
		Bachelor	546	426	193	-	234	182	91	-	49	36	22	26
		Master	96	79	24	-	43	34	8	-	16	12	5	11
		Diplom	85	1	-	-	33	1	-	-	10	1	-	3
		Grundschule 1. Fach	2	1	-	2	1	1	-	1	-	-	-	-
		Haupt-Realschule 1. Fach	50	36	14	50	33	23	50	8	33	2	1	2
		Haupt-Realschule 2./3. Fach	54	39	14	54	33	24	8	33	1	1	-	1
		Gymnasium 1. Fach	98	69	18	98	53	39	9	53	2	1	-	2
		Gymnasium 2./3. Fach	65	44	11	65	38	27	9	38	1	-	1	1
	Nebenfach		12	3	-	12	9	2	-	9	-	-	-	-
		Grundschule 2./3. Fach	11	2	-	11	2	1	-	9	-	-	-	-
		Förderschule 3. Fach	1	1	-	1	-	-	-	-	-	-	-	-
	Promotion		66	66	10	-	31	31	7	-	13	13	-	7
	Lebensmittelchemie		2	1	-	-	1	-	-	-	-	-	-	-
	Hauptfach		1	-	-	-	1	-	-	-	-	-	-	-
		Staatsexamen	1	-	-	-	1	-	-	-	-	-	-	-
	Promotion		1	1	-	-	-	-	-	-	-	-	-	-
	Pharmazie		820	625	104	-	577	442	75	-	103	79	17	71
	Hauptfach		686	491	88	-	490	355	65	-	76	52	11	56
		Abschl. im Ausland	2	2	-	-	1	1	1	-	2	2	1	1
		Staatsexamen	684	489	87	-	489	354	64	-	74	50	10	55
	Promotion		134	134	16	-	87	87	10	-	27	27	6	15
	Biowissenschaften		1.675	1.257	336	494	1.060	826	232	354	97	83	17	61
	Biologie		1.537	1.152	264	494	994	767	185	354	85	75	13	56
	Hauptfach		1.200	845	214	434	777	572	150	306	44	34	8	33
		Abschl. im Ausland	6	6	2	-	3	3	-	-	6	6	2	3
		Bachelor	433	398	144	-	280	256	93	-	17	17	5	14
		Diplom	327	127	-	-	188	78	-	-	12	3	-	8
		Grundschule 1. Fach	1	1	-	1	1	1	-	1	-	-	-	-
		Haupt-Realschule 1. Fach	90	68	16	90	67	53	13	67	3	3	-	3
		Haupt-Realschule 2./3. Fach	78	63	14	78	63	51	12	63	2	2	-	1
		Gymnasium 1. Fach	159	99	15	159	98	66	2	98	2	2	1	2
		Gymnasium 2./3. Fach	99	76	19	99	71	58	18	71	2	1	-	2
		Förderschule 1. Fach	5	5	3	5	5	5	3	5	-	-	-	-
		Förderschule 2./3. Fach	2	2	1	2	1	1	1	1	-	-	-	-
	Nebenfach		75	45	11	60	59	37	9	48	-	-	-	-
		Bachelor	2	1	-	-	2	1	-	-	-	-	-	-
		Magister 1./2. NF	13	6	-	-	9	4	-	-	-	-	-	-
		Grundschule 1. Fach	2	1	1	2	2	1	1	2	-	-	-	-
		Grundschule 2./3. Fach	21	9	-	21	17	8	-	17	-	-	-	-
		Förderschule 3. Fach	37	28	10	37	28	23	8	29	-	-	-	-
	Promotion		262	262	39	-	158	158	26	-	41	41	5	23

Studierende nach Fachbereichen, Geschlecht und Bildungsausländern im WS 2010/2011

FB	Studienfach	Abschluss	Studierende insgesamt				weibliche Studierende				Bildungsausländer			
			insgesamt	davon in RSZ	davon im 1. Fachsem.	davon im Lehramt	insgesamt	davon in RSZ	davon im 1. Fachsem.	davon im Lehramt	insgesamt	davon in RSZ	davon im 1. Fachsem.	davon weibl.
	Bioinformatik		67	35	2	-	18	12	-	7	4	-	2	-
	Hauptfach		60	28	-	-	16	10	-	6	3	-	2	-
		Diplom	60	28	-	-	16	10	-	6	3	-	2	-
	Promotion		7	7	2	-	2	2	-	1	1	-	-	-
	Molekulare Biowissenschaften		28	28	28	-	20	20	20	1	1	1	1	-
	Hauptfach		28	28	28	-	20	20	20	1	1	1	1	-
		Master	28	28	28	-	20	20	20	1	1	1	1	-
	Ökologie und Evolution		24	23	23	-	16	15	15	3	2	2	2	-
	Hauptfach		24	23	23	-	16	15	15	3	2	2	2	-
		Master	24	23	23	-	16	15	15	3	2	2	2	-
	Molekulare Biotechnologie		14	14	14	-	9	9	9	1	1	1	1	-
	Hauptfach		14	14	14	-	9	9	9	1	1	1	1	-
		Master	14	14	14	-	9	9	9	1	1	1	1	-
	Cell Biology and Neuroscience		5	5	5	-	3	3	3	-	-	-	-	-
	Hauptfach		5	5	5	-	3	3	3	-	-	-	-	-
		Master	5	5	5	-	3	3	3	-	-	-	-	-
16: Medizin			3.702	3.369	601	-	2.280	2.102	380	445	391	75	236	-
	Medizin		2.920	2.665	442	-	1.811	1.682	271	307	267	53	165	-
	Hauptfach		2.817	2.563	420	-	1.752	1.624	258	284	244	47	155	-
		Abschl. im Ausland	24	24	21	-	13	13	12	24	24	21	13	-
		Staatsexamen	2.793	2.539	399	-	1.739	1.611	246	260	220	26	142	-
	Nebenfach		3	2	1	-	2	1	1	-	-	-	-	-
		Bachelor	1	1	1	-	1	1	1	-	-	-	-	-
		Magister 1./2. NF	2	1	-	-	1	-	-	-	-	-	-	-
	Promotion		100	100	21	-	57	57	12	23	23	6	10	-
	Zahnmedizin		691	613	136	-	438	389	93	79	65	18	58	-
	Hauptfach		665	587	131	-	422	373	91	72	58	18	53	-
		Abschl. im Ausland	5	5	4	-	4	4	3	5	5	4	4	-
		Staatsexamen	660	582	127	-	418	369	88	67	53	14	49	-
	Promotion		26	26	5	-	16	16	2	7	7	-	5	-
	Interdisciplinary Neurosciences		26	26	20	-	18	18	15	8	8	4	5	-
	Hauptfach		26	26	20	-	18	18	15	8	8	4	5	-
		Master	26	26	20	-	18	18	15	8	8	4	5	-
	Theoretische Medizin		8	8	3	-	5	5	1	1	1	-	1	-
		Promotion	8	8	3	-	5	5	1	1	1	-	1	-
	Oral Implantology MA		57	57	-	-	8	8	-	50	50	-	7	-
	Hauptfach		57	57	-	-	8	8	-	50	50	-	7	-
		Master	57	57	-	-	8	8	-	50	50	-	7	-

Definition

Abbildung der Studienfälle je Studienfach und Abschluss unter Berücksichtigung von Hauptfach, Nebenfach und Promotion. Darstellung für Studierende insgesamt, davon weiblich und davon Bildungsausländer (inländische und ausländische Bildungsausländer). Der Ausweis umfasst die Studierenden insgesamt, in der Regelstudienzeit, sowie im 1. Fachsemester und zeigt den Anteil im Lehramtsstudium.

C. Studierende nach Fachbereichen und Studienformen insgesamt, in der Regelstudienzeit und im 1. Fachsemester im WS 2010/2011

Studierende nach Fachbereichen und Studienformen im WS 2010/2011

FB	Studienfach	Abschluss	Studierende insgesamt			Erststudium/Konsequativ			Zweitstudium			Zusatz-/Weiterbild.-/ Promotionsstud.		ohne Studienform insgesamt
			insgesamt	davon in RSZ	davon im 1. Fachsem.	insgesamt	davon in RSZ	davon im 1. Fachsem.	insgesamt	davon in RSZ	davon im 1. Fachsem.	insgesamt	davon in RSZ	
Universität insgesamt			65.588	49.942	14.420	55.705	41.213	12.204	5.995	4.896	1.514	3.882	3.833	6
01: Rechtswissenschaften			4.584	3.106	814	4.051	2.626	687	190	137	32	343	343	-
	Hauptfach		4.480	3.002	753	4.051	2.626	687	190	137	32	339	239	-
		Staatsexamen	3.605	2.187	419	3.457	2.085	398	148	102	21	1	1	-
		Bachelor	2	2	2	1	1	1	-	-	-	1	1	-
		Abschl. im Ausland	16	16	13	16	16	13	-	-	-	-	-	-
	Nebenfach		619	559	286	577	524	275	42	35	11	-	-	-
		Bachelor	384	376	233	370	362	228	14	14	5	-	-	-
		Magister 1./2. NF	235	183	53	207	162	47	28	21	6	-	-	-
	Promotion		238	238	33	-	-	-	-	-	-	238	238	-
	Law and Finance		50	50	35	-	-	-	-	-	-	50	50	-
	Hauptfach		50	50	35	-	-	-	-	-	-	50	50	-
		Master	50	50	35	-	-	-	-	-	-	50	50	-
	LL.M Ausl		52	52	24	-	-	-	-	-	-	52	52	-
	Hauptfach		52	52	24	-	-	-	-	-	-	52	52	-
		Magister 1. HF	52	52	24	-	-	-	-	-	-	52	52	-
	LL.M.Eur.		2	2	2	-	-	-	-	-	-	2	2	-
	Hauptfach		2	2	2	-	-	-	-	-	-	2	2	-
		Magister 1. HF	2	2	2	-	-	-	-	-	-	2	2	-
		Magister 1. HF	2	2	2	-	-	-	-	-	-	2	2	-
02: Wirtschaftswissenschaften			4.956	3.804	1.113	4.212	3.172	1.022	242	165	28	500	467	2
	Hauptfach		1.112	660	143	837	425	117	82	44	3	191	191	2
		Diplom	418	45	41	382	40	40	33	2	-	3	3	-
		Abschl. im Ausland	375	2	-	342	2	-	33	2	-	-	-	-
		Zusatzstudium	40	40	40	40	40	40	-	-	-	-	-	-
			3	3	1	-	-	-	-	-	-	3	3	-
	Nebenfach		506	427	80	455	385	77	49	42	3	-	-	2
		Bachelor	238	217	62	224	203	60	14	14	2	-	-	-
		Magister 1./2. NF	268	210	18	231	182	17	35	28	1	-	-	2
	Promotion		188	188	22	-	-	-	-	-	-	188	188	-
	Executive MBA		34	34	-	-	-	-	-	-	-	34	34	-
	Hauptfach		34	34	-	-	-	-	-	-	-	34	34	-
		Master	34	34	-	-	-	-	-	-	-	34	34	-
	Executive MFA		38	38	-	-	-	-	-	-	-	38	38	-
	Hauptfach		38	38	-	-	-	-	-	-	-	38	38	-
		Master	38	38	-	-	-	-	-	-	-	38	38	-
	Goethe MBA-FT		19	19	3	-	-	-	-	-	-	19	19	-
	Hauptfach		19	19	3	-	-	-	-	-	-	19	19	-
		Master	19	19	3	-	-	-	-	-	-	19	19	-
	IEEP - Int. Economics and Economic Policy		93	86	56	88	82	56	2	2	-	3	2	-
	Hauptfach		93	86	56	88	82	56	2	2	-	3	2	-
		Master	93	86	56	88	82	56	2	2	-	3	2	-
	MEAS-Modern East Asian Studies		33	32	25	33	32	25	-	-	-	-	-	-
	Hauptfach		33	32	25	33	32	25	-	-	-	-	-	-
		Master	33	32	25	33	32	25	-	-	-	-	-	-
	Money & Finance		107	90	55	97	82	55	3	3	-	7	5	-
	Hauptfach		107	90	55	97	82	55	3	3	-	7	5	-
		Master	107	90	55	97	82	55	3	3	-	7	5	-

Studierende nach Fachbereichen und Studienformen im WS 2010/2011

FB	Studienfach	Abschluss	Studierende insgesamt			Erststudium/Konsequativ			Zweitstudium			Zusatz-/Weiterbild.-/ Promotionsstud.		ohne Studienform insgesamt
			insgesamt	davon in RSZ	davon im 1. Fachsem.	insgesamt	davon in RSZ	davon im 1. Fachsem.	insgesamt	davon in RSZ	davon im 1. Fachsem.	insgesamt	davon in RSZ	
MSM	Accounting & Finance	Hauptfach	117	96	57	103	88	57	1	1	-	13	7	-
			117	96	57	103	88	57	1	1	-	13	7	-
	Accounting & Information	Master	60	58	33	54	54	33	3	3	-	3	1	-
			60	58	33	54	54	33	3	3	-	3	1	-
	Finance & Information	Hauptfach	101	94	58	87	85	58	1	1	-	13	8	-
			101	94	58	87	85	58	1	1	-	13	8	-
	Quantitative Economics	Hauptfach	77	53	26	63	51	26	3	1	-	11	1	-
			77	53	26	63	51	26	3	1	-	11	1	-
	VWL	Hauptfach	415	325	65	222	142	25	42	32	3	151	151	-
			54	2	-	46	-	-	8	2	-	-	-	-
Wirtschaftspädagogik	Hauptfach	Diplom	53	2	-	46	-	-	-	-	-	-	-	-
			1	-	-	-	-	-	-	-	-	-	-	-
	Nebenfach	Magister 2. HF	210	172	28	176	142	25	34	30	3	-	-	-
			130	93	8	100	67	7	30	26	1	-	-	-
	Promotion	Magister 1./2. NF	151	151	37	-	-	-	-	-	-	151	151	-
			240	189	90	192	165	88	31	14	2	17	10	-
	Hauptfach	Bachelor	233	182	89	192	165	88	30	13	1	11	4	-
			125	121	53	120	117	52	5	4	1	-	-	-
	Nebenfach	Master	74	58	36	55	48	36	11	9	-	8	1	-
			33	2	-	17	-	-	14	-	-	2	2	-
Hauptfach	Zusatzstudium	1	1	1	-	-	-	-	-	-	1	1	-	
		1	1	1	-	-	-	1	1	1	-	-	-	
Promotion	Magister	6	6	-	-	-	-	-	-	-	6	6	-	
		2.510	2.030	502	2.436	1.966	482	74	64	20	-	-	-	
Hauptfach	Wirtschaftswissenschaften	2.510	2.030	502	2.436	1.966	482	74	64	20	-	-	-	
		2.510	2.030	502	2.436	1.966	482	74	64	20	-	-	-	
03: Gesellschaftswissenschaften	Arbeitslehre	Hauptfach	5.216	3.686	1.124	4.713	3.285	1.032	289	195	61	214	206	-
			11	1	-	8	-	-	2	-	-	1	1	-
ISFK	Hauptfach	Haupt-Realschule 1. Fach	2	1	-	1	-	-	-	-	-	1	1	-
			1	1	-	-	-	-	-	-	-	1	1	-
	Nebenfach	Haupt-Realschule 2./3. Fach	1	-	-	-	-	-	-	-	-	-	-	-
			9	-	-	7	-	-	2	-	-	-	-	-
	Hauptfach	Magister 1./2. NF	3	-	-	3	-	-	-	-	-	-	-	-
			6	-	-	4	-	-	2	-	-	-	-	-
	Hauptfach	Förderschule 3. Fach	173	151	85	166	148	85	166	1	-	6	3	-
			173	151	85	166	148	85	166	1	-	6	3	-
	Politische Theorie	Hauptfach	55	42	24	48	38	24	48	-	-	7	4	-
			55	42	24	48	38	24	48	-	-	7	4	-
Politologie/Politikwissenschaft	Hauptfach	1.911	1.227	331	1.750	1.101	304	78	45	21	83	81	-	
		1.292	738	223	1.243	713	210	47	25	13	2	-	-	
Hauptfach	Abschl. im Ausland	11	11	11	11	11	11	-	-	-	-	-	-	
		546	481	190	524	459	177	22	22	13	-	-	-	
Hauptfach	Bachelor	53	44	22	50	44	22	1	-	-	2	-	-	
		452	136	-	435	134	-	17	2	-	-	-	-	
Hauptfach	Magister 1. HF	185	53	-	179	52	-	6	1	-	-	-	-	
		45	13	-	44	13	-	1	-	-	-	-	-	

Studierende nach Fachbereichen und Studienformen im WS 2010/2011

FB	Studienfach	Abschluss	Studierende insgesamt				Erststudium/Konsekutiv				Zweitstudium				Zusatz-/Weiterbild./Promotionsstud.		ohne Studienform insgesamt
			insgesamt	davon in RSZ	davon im 1. Fachsem.	insgesamt	davon in RSZ	davon im 1. Fachsem.	insgesamt	davon in RSZ	davon im 1. Fachsem.	insgesamt	davon in RSZ	insgesamt	davon in RSZ		
																insgesamt	
	Nebenfach		538	408	102	507	388	94	31	20	8	-	-	-	-	-	
		Bachelor	156	145	69	147	136	61	9	9	8	-	-	-	-	-	
		Magister 1./2. NF	382	263	33	360	252	33	22	11	-	-	-	-	-	-	
	Promotion		81	81	6	-	-	-	-	-	-	81	81	-	-	-	
	Politik und Wirtschaft		742	637	223	606	517	188	103	87	17	33	33	33	33	33	
	Hauptfach		719	619	218	586	502	184	100	84	16	33	33	33	33	33	
		Haupt-Realschule 1. Fach	145	117	36	128	104	32	11	7	2	6	6	6	6	6	
		Haupt-Realschule 2./3. Fach	210	175	56	174	144	50	35	30	5	1	1	1	1	1	
		Gymnasium 1. Fach	118	102	49	72	61	32	27	22	4	19	19	19	19	19	
		Gymnasium 2./3. Fach	236	217	76	207	190	70	27	25	5	2	2	2	2	2	
		Förderschule 1. Fach	9	8	1	4	3	-	-	-	-	5	5	5	5	5	
		Förderschule 2. Fach	1	-	-	1	-	-	-	-	-	-	-	-	-	-	
		Förderschule 3. Fach	23	18	5	20	15	4	3	3	1	-	-	-	-	-	
	Nebenfach		23	18	5	20	15	4	3	3	1	-	-	-	-	-	
	Sozialkunde		185	15	3	173	12	1	9	-	-	3	3	3	3	3	
	Hauptfach		155	6	3	143	3	1	9	-	-	3	3	3	3	3	
		Haupt-Realschule 1. Fach	13	4	2	11	3	1	1	1	-	1	1	1	1	1	
		Haupt-Realschule 2./3. Fach	30	1	1	26	-	-	3	-	-	1	1	1	1	1	
		Gymnasium 1. Fach	-	-	-	22	-	-	1	-	-	-	-	-	-	-	
		Gymnasium 2./3. Fach	88	-	-	84	-	-	4	-	-	-	-	-	-	-	
		Förderschule 1. Fach	1	1	1	-	-	-	-	-	-	1	1	1	1	1	
	Nebenfach		30	9	-	30	9	-	-	-	-	-	-	-	-	-	
		Grundschule 2./3. Fach	19	9	-	19	9	-	-	-	-	-	-	-	-	-	
		Förderschule 3. Fach	11	-	-	11	-	-	-	-	-	-	-	-	-	-	
	Soziologie/ Politologie		2.139	1.613	458	1.962	1.469	430	96	63	23	81	81	81	81	81	
	Hauptfach		1.380	999	304	1.316	958	287	64	41	17	-	-	-	-	-	
		Abschl. im Ausland	8	8	6	8	8	6	-	-	-	-	-	-	-	-	
		Bachelor	535	533	257	504	502	240	31	31	17	-	-	-	-	-	
		Master	40	40	40	40	40	40	-	-	-	-	-	-	-	-	
		Diplom	528	278	-	504	269	-	24	9	-	-	-	-	-	-	
		Magister 1. HF	190	91	1	184	90	-	6	1	-	-	-	-	-	-	
		Magister 2. HF	79	49	1	76	49	1	3	-	-	-	-	-	-	-	
	Nebenfach		678	533	149	646	511	143	32	22	6	-	-	-	-	-	
		Bachelor	185	167	95	180	162	90	5	5	-	-	-	-	-	-	
		Magister 1./2. NF	493	366	54	466	349	53	27	17	1	-	-	-	-	-	
	Promotion		81	81	5	-	-	-	-	-	-	81	81	81	81	81	
	04: Erziehungswissenschaften		9.558	7.793	1.705	8.684	7.083	1.598	727	564	85	146	146	146	146	146	
	Erziehungshilfe		284	228	71	253	199	62	16	14	5	15	15	15	15	15	
	Hauptfach		282	226	71	251	197	62	16	14	5	15	15	15	15	15	
		Förderschule 1. Fach	115	101	32	96	82	29	5	5	-	14	14	14	14	14	
		Förderschule 2. Fach	167	125	39	155	115	33	11	9	5	1	1	1	1	1	
	Nebenfach		2	2	-	2	2	-	-	-	-	-	-	-	-	-	
		Förderschule 3. Fach	2	2	-	2	2	-	-	-	-	-	-	-	-	-	
	Lernhilfe		480	361	99	451	334	88	26	24	10	3	3	3	3	3	
	Hauptfach		473	355	98	444	328	87	26	24	10	3	3	3	3	3	
		Förderschule 1. Fach	268	191	46	254	177	40	11	11	5	3	3	3	3	3	
		Förderschule 2. Fach	205	164	52	190	151	47	15	13	5	-	-	-	-	-	
	Nebenfach		7	6	1	7	6	1	-	-	-	-	-	-	-	-	
		Förderschule 3. Fach	7	6	1	7	6	1	-	-	-	-	-	-	-	-	

Studierende nach Fachbereichen und Studienformen im WS 2010/2011

FB	Studienfach	Abschluss	Studierende insgesamt			Erststudium/Konsequativ			Zweitstudium			Zusatz-/Weiterbild.-/ Promotionsstud.		ohne Studienform insgesamt
			insgesamt	davon in RSZ	davon im 1. Fachsem.	insgesamt	davon in RSZ	davon im 1. Fachsem.	insgesamt	davon in RSZ	davon im 1. Fachsem.	insgesamt	davon in RSZ	
Pädagogik	Hauptfach		3.312	2.597	425	2.992	2.351	392	217	143	23	103	103	-
			2.424	1.868	281	2.250	1.756	266	172	110	15	2	2	-
		Abschl. im Ausland	5	5	4	1	5	4	-	-	-	-	-	-
			3	-	1	1	1	-	-	-	-	2	2	-
	Zusatzstudium	864	863	277	824	823	262	40	40	15	-	-	-	
	Bachelor	1.198	783	-	1.086	718	-	112	65	-	-	-	-	
	Diplom	218	131	-	206	127	-	12	4	-	-	-	-	
	Magister 1. HF		136	83	128	82	-	8	1	-	-	-	-	
	Magister 2. HF		628	130	742	595	126	45	33	4	-	-	-	
	Nebenfach	300	255	92	300	250	90	7	5	2	-	-	-	
	Bachelor	487	373	38	449	345	36	38	28	2	-	-	-	
	Magister 1./2. NF	101	101	14	-	-	-	-	-	4	101	101	-	
	Promotion	411	312	83	382	287	77	20	16	5	9	9	-	
	Hauptfach	408	311	83	379	286	77	20	16	5	9	9	-	
		226	178	49	226	178	43	15	11	5	8	8	-	
Förderschule 1. Fach	182	133	34	176	127	34	5	5	1	1	1	-		
Förderschule 2. Fach	3	1	-	3	1	-	-	-	-	-	-	-		
Förderschule 3. Fach	3	1	-	3	1	-	-	-	-	-	-	-		
Sachunterricht	314	291	82	289	266	73	15	15	3	10	10	-		
Nebenfach	314	291	82	289	266	73	15	15	3	10	10	-		
	314	291	82	289	266	73	15	15	3	10	10	-		
Grundwissenschaften	4.757	4.004	945	4.317	3.646	906	433	352	39	6	6	1		
Hauptfach	4.750	3.998	944	4.311	3.641	905	432	351	39	6	6	1		
	786	723	159	748	690	153	38	33	6	-	-	-		
Grundschule	1.473	1.130	311	1.319	1.017	299	148	108	12	5	5	1		
Haupt-Realschule	2.029	1.734	363	1.809	1.550	349	219	183	14	1	1	-		
Gymnasium	462	411	111	435	384	104	27	27	7	-	-	-		
Förderschule	7	6	1	6	5	1	1	1	-	-	-	-		
Nebenfach	3	3	1	2	2	1	1	1	-	-	-	-		
	1	1	1	1	1	1	-	-	-	-	-	-		
Grundschule														
Gymnasium														
Förderschule														
05: Psychologie und Sportwissenschaften	2.956	1.997	788	2.571	1.685	714	154	81	19	231	231	-		
Psychologie	1.008	652	121	863	545	102	62	24	3	83	83	-		
Hauptfach	641	462	105	598	442	102	43	20	3	-	-	-		
	2	2	2	2	2	-	-	-	-	-	-	-		
Abschl. im Ausland	241	241	105	230	230	102	11	11	3	-	-	-		
Bachelor	398	219	-	366	210	-	32	9	-	-	-	-		
Diplom	284	107	-	265	103	-	19	4	-	-	-	-		
Nebenfach	20	9	-	20	9	-	-	-	-	-	-	-		
Bachelor	264	98	-	245	94	-	19	4	-	-	-	-		
Magister 1./2. NF	83	83	16	-	-	-	-	-	-	-	83	83	-	
Promotion	160	81	-	154	78	-	6	3	-	-	-	-		
Psychoanalyse	160	81	-	154	78	-	6	3	-	-	-	-		
Nebenfach	160	81	-	154	78	-	6	3	-	-	-	-		
	160	81	-	154	78	-	6	3	-	-	-	-		
Magister 1./2. NF	833	611	264	723	525	225	70	46	11	40	40	-		
Sport	645	456	204	548	379	169	57	37	7	40	40	-		
Hauptfach	35	24	9	23	13	2	2	2	1	10	10	-		
	3	3	2	3	2	1	-	-	-	-	-	-		
Grundschule 1. Fach	165	113	63	136	88	51	18	14	2	11	11	-		
Grundschule 3. Fach	86	55	28	73	49	25	12	5	2	1	1	-		
Haupt-Realschule 1. Fach	187	134	50	162	114	43	15	10	10	10	10	-		
Haupt-Realschule 2./3. Fach	157	117	48	147	110	46	10	7	2	-	-	-		
Gymnasium 1. Fach	11	10	4	3	2	1	-	-	-	-	-	-		
Gymnasium 2./3. Fach	1	1	1	1	1	1	-	-	-	-	-	-		
Förderschule 1. Fach														
Förderschule 2. Fach														

Studierende nach Fachbereichen und Studienformen im WS 2010/2011

FB	Studienfach	Abschluss	Studierende insgesamt			Erststudium/Konsekutiv			Zweitstudium			Zusatz-/Weiterbild./Promotionsstud.		ohne Studienform insgesamt
			insgesamt	davon in RSZ	davon im 1. Fachsem.	insgesamt	davon in RSZ	davon im 1. Fachsem.	insgesamt	davon in RSZ	davon im 1. Fachsem.	insgesamt	davon in RSZ	
	Nebenfach		188	155	60	175	146	56	13	9	4	-	-	-
		Grundschule 2./3. Fach	123	99	39	113	93	36	10	6	3	-	-	-
		Förderschule 3. Fach	65	56	21	62	53	20	3	3	1	-	-	-
	Sportmedizin		63	1	-	60	1	-	3	3	-	-	-	-
	Nebenfach		63	1	-	60	1	-	3	3	-	-	-	-
		Magister 1./2. NF	63	1	-	60	1	-	3	3	-	-	-	-
	Sports Med./Exercise Phys.		42	42	28	42	42	28	-	-	-	-	-	-
	Hauptfach		42	42	28	42	42	28	-	-	-	-	-	-
		Master	42	42	28	42	42	28	-	-	-	-	-	-
	Sportwissenschaften		751	511	364	729	494	359	13	8	5	9	9	-
	Hauptfach		731	502	364	718	494	359	13	8	5	-	-	-
		Abschl. im Ausland	2	2	2	2	2	2	-	-	-	-	-	-
		Bachelor	592	500	362	584	492	357	8	8	5	-	-	-
		Diplom	1	-	-	1	-	-	-	-	-	-	-	-
		Magister 1. HF	132	-	-	127	-	-	5	-	-	-	-	-
		Magister 2. HF	4	-	-	4	-	-	-	-	-	-	-	-
	Nebenfach		11	-	-	11	-	-	-	-	-	-	-	-
		Magister 1./2. NF	11	-	-	11	-	-	-	-	-	-	-	-
	Promotion		9	9	9	-	-	-	-	-	-	9	9	-
	Klinische Psychotherapie WB		99	99	11	-	-	-	-	-	-	99	99	-
	Hauptfach		99	99	11	-	-	-	-	-	-	99	99	-
		Abschlusszeugnis	99	99	11	-	-	-	-	-	-	99	99	-
			1.225	988	283	962	743	203	211	193	70	52	52	-
06:	Evangelische Theologie		752	601	168	567	426	118	145	135	40	40	40	-
	Hauptfach		584	458	135	415	296	86	140	133	40	29	29	-
		Diplom	166	161	56	166	161	56	22	113	112	34	-	-
		kirchliche Prüfung	70	51	17	64	47	15	6	4	2	-	-	-
		Grundschule 1. Fach	32	26	4	19	13	2	-	-	-	13	13	-
		Grundschule 3. Fach	6	4	1	6	4	1	-	-	-	-	-	-
		Haupt-Realchule 1. Fach	69	53	25	56	41	18	5	4	3	8	8	-
		Haupt-Realchule 2./3. Fach	131	85	17	122	77	16	8	7	1	1	1	-
		Gymnasium 1. Fach	45	31	8	38	25	5	3	2	4	4	4	-
		Gymnasium 2./3. Fach	61	43	7	56	39	7	5	4	-	-	-	-
		Förderschule 1. Fach	3	3	-	-	-	-	-	-	-	3	3	-
		Förderschule 2. Fach	1	1	1	1	1	-	-	-	-	-	-	-
	Nebenfach		158	133	33	152	130	32	5	2	-	1	1	-
		Grundschule 2./3. Fach	136	116	27	131	114	26	4	1	-	1	1	-
		Förderschule 3. Fach	21	16	6	21	16	6	-	-	-	-	-	-
		Magister 1./2. NF	1	1	-	-	-	-	1	1	-	-	-	-
	Promotion		10	10	-	-	-	-	-	-	-	10	10	-
	Islamwissenschaften		70	69	20	56	55	13	14	14	7	-	-	-
	Hauptfach		58	58	12	46	46	6	12	12	6	-	-	-
		Bachelor	58	58	12	46	46	6	12	12	6	-	-	-
		Bachelor	12	11	8	10	11	9	2	2	1	-	-	-
		Bachelor	12	11	8	10	10	7	2	2	1	-	-	-
	Jüdisch-Christliche Religionswissenschaft		1	1	-	1	1	-	-	-	-	-	-	-
	Nebenfach		1	1	-	1	1	-	-	-	-	-	-	-
		Bachelor	1	1	-	1	1	-	-	-	-	-	-	-
	Religionswissenschaft / -geschichte		276	192	16	246	170	15	18	10	1	12	12	-
	Hauptfach		119	78	1	109	71	1	9	6	1	1	1	-
		Bachelor	4	4	1	3	3	1	1	1	1	-	-	-
		Magister 1. HF	89	58	-	84	55	3	5	3	-	-	-	-
		Magister 2. HF	25	15	-	22	13	-	3	2	-	-	-	-
		Zusatzstudium	1	1	-	-	-	-	-	-	-	1	1	-

Studierende nach Fachbereichen und Studienformen im WS 2010/2011

FB	Studienfach	Abschluss	Studierende insgesamt			Erststudium/Konsequativ			Zweitstudium			Zusatz-/Weiterbild./ Promotionsstud.		ohne Studienform insgesamt
			insgesamt	davon in RSZ	davon im 1. Fachsem.	insgesamt	davon in RSZ	davon im 1. Fachsem.	insgesamt	davon in RSZ	davon im 1. Fachsem.	insgesamt	davon in RSZ	
	Nebenfach	Bachelor	146	103	15	137	99	14	9	4	1	-	-	-
		Magister 1./2. NF	1	1	-	1	1	-	-	-	-	-	-	-
	Promotion		145	102	15	136	98	14	9	4	1	-	-	-
	Vergleichende Religionswissenschaften		11	11	-	-	-	-	-	-	-	11	11	-
	Hauptfach	Bachelor	126	125	79	92	91	57	34	34	22	-	-	-
		Master	74	74	39	50	50	24	24	24	15	-	-	-
			73	73	38	49	49	23	24	24	15	-	-	-
	Nebenfach	Bachelor	52	51	40	42	41	33	10	10	7	-	-	-
		Master	52	51	40	42	41	33	10	10	7	-	-	-
	Nebenfach	Bachelor NF	670	526	145	496	363	94	111	100	34	63	63	-
07:	Katholische Theologie		545	412	104	427	303	77	73	64	15	45	45	-
	Hauptfach	Abschl. im Ausland	376	261	70	297	189	51	53	46	10	26	26	-
		Bachelor	1	1	1	1	1	1	-	-	-	-	-	-
		Bachelor	30	30	15	16	16	12	14	14	3	-	-	-
		Zusatzstudium	2	2	-	-	-	-	-	-	-	2	2	-
		Magister 1. HF	29	23	-	19	15	-	10	8	-	-	-	-
		Magister 2. HF	24	18	-	21	15	3	3	3	-	-	-	-
		Grundschule 1. Fach	19	14	6	9	4	-	1	1	-	9	9	-
		Haupt-Realschule 1. Fach	57	40	10	45	28	8	6	6	2	6	6	-
		Haupt-Realschule 2./3. Fach	80	52	16	74	48	13	6	4	3	-	-	-
		Gymnasium 1. Fach	60	35	6	48	25	5	8	6	4	4	4	-
		Gymnasium 2./3. Fach	63	36	12	59	33	11	3	2	1	1	1	-
		Förderschule 1. Fach	8	7	4	4	3	1	-	-	-	4	4	-
		Förderschule 2. Fach	3	3	-	1	1	1	2	2	-	-	-	-
	Nebenfach	Bachelor	150	132	31	130	114	26	20	18	5	-	-	-
		Magister 1./2. NF	15	15	12	12	6	3	3	3	1	-	-	-
		Grundschule 2./3. Fach	40	32	7	34	26	6	6	6	1	-	-	-
		Förderschule 3. Fach	25	22	6	18	15	4	7	7	2	-	-	-
	Promotion		19	19	3	-	-	-	-	-	-	19	19	-
	Religionsphilosophie		125	114	41	69	60	17	38	36	19	18	18	-
	Hauptfach	Zusatzstudium	78	71	29	41	36	11	26	24	13	11	11	-
		Magister 1. HF	10	10	4	-	-	-	-	-	-	10	10	-
		Magister 2. HF	36	34	17	22	20	8	13	13	8	1	1	-
		Bachelor	32	27	8	32	19	3	13	11	5	-	-	-
		Magister 1./2. NF	40	36	12	28	24	6	12	12	6	-	-	-
		Magister 2. HF	12	12	5	6	6	3	6	6	2	-	-	-
		Promotion	28	24	7	22	18	3	6	6	4	-	-	-
	Promotion		7	7	-	-	-	-	-	-	-	7	7	-
08:	Philosophie und Geschichtswissenschaften		5.658	4.386	1.445	4.192	3.037	1.069	1.051	935	285	415	414	-
	Alte Geschichte		50	11	1	35	2	1	6	6	-	9	9	-
	Hauptfach	Abschl. im Ausland	18	1	1	14	1	1	4	4	-	-	-	-
		Magister 1. HF	9	9	-	8	-	-	1	1	-	-	-	-
		Magister 2. HF	8	8	-	5	3	-	3	3	-	-	-	-
	Nebenfach	Magister 1./2. NF	23	1	-	21	1	-	2	2	-	-	-	-
			23	1	-	21	1	-	2	2	-	-	-	-
	Promotion		9	9	-	-	-	-	-	-	-	9	9	-
	Geschichte und Philosophie der Wissenschaft		101	101	44	64	64	36	37	37	8	37	37	-
	Nebenfach	Bachelor	101	101	44	64	64	36	37	37	8	37	37	-
		Magister	20	20	15	19	14	1	19	1	1	-	-	-
			81	81	29	45	45	22	36	36	7	-	-	-

Studierende nach Fachbereichen und Studienformen im WS 2010/2011

FB	Studienfach	Abschluss	Studierende insgesamt			Erststudium/Konsekutiv			Zweitstudium			Zusatz-/Weiterbild.-/Promotionsstud.		ohne Studienform insgesamt	
			insgesamt	davon in RSZ	davon im 1. Fachsem.	insgesamt	davon in RSZ	davon im 1. Fachsem.	insgesamt	davon in RSZ	davon im 1. Fachsem.	insgesamt	davon in RSZ		
Geschichte	Hauptfach		2.304	1.911	594	1.776	1.408	445	400	375	118	128	128	-	
			1.700	1.341	385	1.312	976	272	307	284	83	81	81	-	
		Zusatzstudium	33	33	13	-	-	-	1	1	1	32	32	-	
		Magister 1. HF	431	427	118	294	290	79	130	130	34	7	7	-	
		Magister 2. HF	243	240	72	134	131	37	108	108	35	1	1	-	
		Haupt-Realschule 1. Fach	192	122	49	171	104	41	8	8	5	13	13	-	
		Haupt-Realschule 2./3. Fach	270	186	59	248	169	53	21	21	16	1	1	-	
		Gymnasium 1. Fach	239	152	33	208	126	26	13	13	8	18	18	-	
		Gymnasium 2./3. Fach	276	168	40	247	149	35	26	26	16	4	3	-	
		Förderschule 1. Fach	4	10	7	5	1	-	-	-	-	-	5	5	-
Förderschule 2. Fach	4	3	-	3	2	-	-	-	-	-	1	1	-		
Nebenfach	Hauptfach		557	523	208	464	432	173	93	91	35	-	-	-	
		Bachelor	207	203	145	181	177	124	26	26	21	-	-	-	
		Magister 1./2. NF	293	288	60	228	223	46	65	65	14	-	-	-	
		Grundschule 2./3. Fach	29	14	-	27	14	-	2	-	-	-	-	-	
		Förderschule 3. Fach	28	18	3	28	18	3	-	-	-	-	-	-	
		Promotion	47	47	1	-	-	-	-	-	-	-	47	47	-
		Historische Ethnologie	650	538	217	475	371	155	109	101	44	66	66	66	-
		Hauptfach	355	298	112	246	193	66	73	69	32	32	36	36	-
		Zusatzstudium	30	30	11	-	-	-	-	-	-	-	30	30	-
		Magister 1. HF	194	161	55	141	112	36	47	47	43	16	6	6	-
Nebenfach	Hauptfach		131	107	46	105	81	30	26	26	16	-	-	-	
		Magister 2. HF	265	210	101	229	178	89	36	32	12	-	-	-	
		Bachelor	66	62	43	58	54	38	8	8	8	5	-	-	
		Magister 1./2. NF	199	148	58	171	124	51	28	28	24	7	-	-	
		Promotion	30	30	4	-	-	-	-	-	-	-	30	30	-
		Mittlere und neuere Geschichte	362	65	9	283	16	5	32	32	2	47	47	47	-
		Hauptfach	178	9	5	158	7	5	20	20	2	-	-	-	-
		Abschl. im Ausland	5	5	5	5	5	-	-	-	-	-	-	-	-
		Magister 1. HF	124	-	-	112	-	-	12	12	-	-	-	-	-
		Nebenfach	Hauptfach		49	4	-	41	2	-	8	2	-	-	-
Magister 2. HF	137			9	-	125	9	-	12	-	-	-	-	-	
Bachelor	1			-	-	1	-	-	-	-	-	-	-	-	
Magister 1./2. NF	136			9	-	124	9	-	12	-	-	-	-	-	
Promotion	47			47	4	-	-	-	-	-	-	47	47	47	-
Philosophie	2.191			1.760	580	1.559	1.176	427	467	420	115	165	164	164	-
Hauptfach	1.475			1.186	344	1.001	754	223	388	347	94	86	85	85	-
Abschl. im Ausland	12			12	10	12	12	10	-	-	-	-	-	-	-
Zusatzstudium	39			39	12	-	-	-	-	-	-	-	39	39	-
Nebenfach	Hauptfach				1	1	1	1	1	1	-	-	-	-	-
		Magister 1. HF	685	548	169	450	338	114	225	200	53	10	10	-	
		Magister 2. HF	396	322	93	269	203	57	127	119	36	-	-	-	
		Gymnasium 1. Fach	128	105	23	85	68	13	8	8	1	30	29	-	
		Gymnasium 2./3. Fach	214	159	36	184	132	28	23	20	4	7	7	-	
		Promotion	637	495	225	558	422	204	79	73	21	-	-	-	
		Bachelor	234	225	167	207	198	152	27	27	15	-	-	-	
		Magister 1./2. NF	403	270	58	351	224	52	52	46	6	-	-	-	
		Promotion	79	79	11	-	-	-	-	-	-	-	79	79	-

Studierende nach Fachbereichen und Studienformen im WS 2010/2011

FB	Studienfach	Abschluss	Studierende insgesamt			Erststudium/Konsequativ			Zweitstudium			Zusatz-/Weiterbild.-/ Promotionsstud.		ohne Studienform insgesamt	
			insgesamt	davon in RSZ	davon im 1. Fachsem.	insgesamt	davon in RSZ	davon im 1. Fachsem.	insgesamt	davon in RSZ	davon im 1. Fachsem.	insgesamt	davon in RSZ		
09: Sprach- und Kulturwissenschaften	Afrikanische Sprachwissenschaften	Hauptfach	5.913	4.599	1.906	4.622	3.423	1.482	977	862	378	314	314	6	-
			15	11	4	6	3	3	3	2	1	6	6	-	-
			6	5	4	4	3	3	3	2	1	-	-	-	-
			3	3	3	3	-	-	-	-	-	-	-	-	-
			1	1	-	-	-	-	-	-	-	-	-	-	-
			1	1	-	-	-	-	-	-	-	-	-	-	-
			3	-	-	2	-	-	1	-	-	-	-	-	-
			3	-	-	2	-	-	1	-	-	-	-	-	-
			6	6	-	-	-	-	-	-	-	6	6	-	-
			47	42	24	38	33	18	8	8	6	1	1	-	-
Altorientalische Philologie	Nebenfach	46	41	24	38	33	18	8	8	6	-	-	-	-	
		46	41	24	38	33	18	8	8	6	-	-	-	-	
		1	1	-	-	-	-	-	-	-	1	1	-	-	
Archäometrie	Hauptfach	69	59	28	52	43	19	17	17	16	9	9	-	-	
		69	59	28	52	43	19	17	17	16	9	9	-	-	
		69	59	28	52	43	19	17	17	16	9	9	-	-	
Archäologie und Geschichte der römischen Provinzen	Hauptfach		96	85	36	65	55	22	23	22	11	8	8	-	-
			58	51	23	40	34	13	16	16	15	9	2	2	-
			3	3	2	-	-	-	1	1	1	2	2	-	-
			30	25	10	23	18	6	7	7	4	-	-	-	-
			25	23	11	17	16	7	8	7	4	-	-	-	-
			32	28	11	25	21	9	7	7	2	-	-	-	-
			1	1	1	1	1	1	-	-	-	-	-	-	-
			31	27	10	24	20	8	7	7	2	-	-	-	-
			6	6	2	-	-	-	-	-	-	6	6	-	-
	Archäologie und Kulturgeschichte d. Vorderen Orients	Hauptfach		138	120	60	98	83	41	30	27	17	10	10	-
			86	75	41	64	53	28	18	18	11	4	4	-	-
			3	3	2	-	-	-	-	-	-	3	3	-	-
			62	54	29	47	39	21	14	14	8	1	1	-	-
			21	18	10	17	14	7	4	4	3	-	-	-	-
			46	39	19	34	30	13	12	9	6	-	-	-	-
			3	3	2	2	2	1	1	1	1	-	-	-	-
			43	36	17	32	28	12	11	8	5	-	-	-	-
			6	6	-	-	-	-	-	-	-	6	6	-	-
Empirische Sprachwissenschaften		Hauptfach		569	458	280	490	381	227	78	76	53	1	1	-
			281	197	114	234	152	86	46	44	28	1	1	-	-
			271	188	108	226	145	80	45	43	28	-	-	-	-
			1	1	-	-	-	-	-	-	-	-	-	-	-
			9	8	6	8	7	6	-	-	-	1	1	-	-
			288	261	166	256	229	141	32	32	25	-	-	-	-
			205	179	127	180	154	105	25	25	22	-	-	-	-
			83	82	39	76	75	36	7	7	3	-	-	-	-
			15	12	3	11	9	2	4	3	1	-	-	-	-
	Griechisch	Hauptfach		15	12	3	11	9	2	4	3	1	-	-	-
			2	2	2	2	2	-	-	-	-	-	-	-	-
			13	10	3	9	7	2	4	3	1	-	-	-	-
Griechische Philologie	Hauptfach		57	54	13	24	21	7	25	25	5	8	8	-	-
			21	21	4	5	5	-	10	10	3	6	6	-	-
			5	5	-	-	-	-	-	-	-	5	5	-	-
		6	6	2	1	1	-	4	4	1	1	1	-	-	
		10	10	2	4	4	-	6	6	2	-	-	-	-	

Studierende nach Fachbereichen und Studienformen im WS 2010/2011

FB	Studienfach	Abschluss	Studierende insgesamt			Erststudium/Konsequativ			Zweitstudium			Zusatz-/Weiterbild.-/ Promotionsstud.		ohne Studienform insgesamt
			insgesamt	davon in RSZ	davon im 1. Fachsem.	insgesamt	davon in RSZ	davon im 1. Fachsem.	insgesamt	davon in RSZ	davon im 1. Fachsem.	insgesamt	davon in RSZ	
	Nebenfach		34	31	9	19	16	7	15	15	2	-	-	-
		Abschl. im Ausland	1	1	1	1	1	1	-	-	-	-	-	-
		Bachelor	3	3	2	1	1	1	2	2	2	-	-	-
		Magister 1./2. NF	30	27	6	17	14	6	13	13	-	-	-	-
	Promotion		2	2	-	-	-	-	-	-	-	2	2	2
	Hilfswissenschaften des Altertums		8	6	5	7	5	4	7	4	-	-	1	1
	Hauptfach		2	2	2	1	1	1	-	-	-	1	1	1
		Magister 2. Fach	2	2	2	1	1	1	2	1	-	1	1	1
	Nebenfach		6	4	3	6	4	3	3	3	-	-	-	-
		Bachelor	1	1	1	1	1	1	-	-	-	-	-	-
		Magister 2. Fach	5	3	2	5	3	2	2	2	-	-	-	-
	Japanologie		481	340	196	449	313	183	24	19	13	8	8	8
	Hauptfach		363	241	139	349	231	134	12	8	5	2	2	2
		Zusatzstudium	2	2	-	-	-	-	-	-	-	2	2	2
		Bachelor	294	228	132	284	220	127	10	8	5	-	-	-
		Master	11	11	7	11	11	7	-	-	-	-	-	-
		Magister 1. HF	46	-	-	44	-	-	2	-	-	-	-	-
		Magister 2. HF	10	-	-	10	-	-	-	-	-	-	-	-
	Nebenfach		112	93	57	100	82	49	12	11	8	-	-	-
		Bachelor	54	49	40	46	41	32	8	8	8	-	-	-
		Magister 1./2. NF	58	44	17	54	41	17	4	3	-	-	-	-
	Promotion		6	6	-	-	-	-	-	-	-	6	6	6
	Judaistik		73	65	28	46	39	19	21	20	8	6	6	6
	Hauptfach		31	26	11	15	11	6	12	11	4	4	4	4
		Zusatzstudium	4	4	1	-	-	-	-	-	-	4	4	4
		Bachelor	2	2	2	-	-	-	2	2	2	-	-	-
		Master	1	1	1	1	1	1	-	-	-	-	-	-
		Magister 1. HF	17	12	4	11	7	3	6	5	1	-	-	-
		Magister 2. HF	7	7	3	3	3	2	4	4	1	-	-	-
	Nebenfach		40	37	17	31	28	13	9	9	4	-	-	-
		Bachelor	12	12	10	7	7	6	5	5	4	-	-	-
		Magister 1./2. NF	28	25	7	24	21	7	4	4	-	-	-	-
	Promotion		2	2	-	-	-	-	-	-	-	2	2	2
	Klassische Archäologie		323	260	72	252	193	59	57	53	12	14	14	14
	Hauptfach		142	114	28	106	79	22	28	27	5	8	8	8
		Zusatzstudium	7	7	1	-	-	-	-	-	-	7	7	7
		Magister 1. HF	71	46	12	58	34	11	12	11	1	1	1	1
		Magister 2. HF	64	61	15	48	45	11	16	16	4	-	-	-
	Nebenfach		175	140	44	146	114	37	29	26	7	-	-	-
		Bachelor	16	13	8	12	9	6	4	4	2	-	-	-
		Magister 1./2. NF	159	127	36	134	105	31	25	22	5	-	-	-
	Promotion		6	6	-	-	-	-	-	-	-	6	6	6
	Kunsterziehung		289	202	36	232	163	33	46	28	2	11	11	11
	Hauptfach		259	183	35	205	147	32	43	25	2	11	11	11
		Grundschule 1. Fach	14	1	1	11	1	-	2	-	-	1	1	1
		Grundschule 3. Fach	1	1	1	1	1	1	-	-	-	-	-	-
		Haupt-Realschule 1. Fach	38	24	5	29	19	5	6	2	-	3	3	3
		Haupt-Realschule 2./3. Fach	22	15	-	18	12	4	4	3	-	-	-	-
		Gymnasium 1. Fach	124	92	20	94	72	18	26	16	2	4	4	4
		Gymnasium 2./3. Fach	54	44	7	49	40	7	5	4	-	-	-	-
		Förderschule 1. Fach	5	5	2	2	2	1	-	-	-	3	3	3
		Förderschule 3. Fach	1	1	-	1	1	1	-	-	-	-	-	-
	Nebenfach		30	19	1	27	16	1	3	3	-	-	-	-
		Grundschule 2./3. Fach	17	12	1	15	10	1	2	2	-	-	-	-
		Förderschule 3. Fach	13	7	-	12	6	-	1	1	-	-	-	-

Studierende nach Fachbereichen und Studienformen im WS 2010/2011

FB	Studienfach	Abschluss	Studierende insgesamt			Erststudium/Konsekutiv			Zweitstudium			Zusatz-/Weiterbild.-/ Promotionsstud.		ohne Studienform insgesamt	
			insgesamt	davon in RSZ	davon im 1. Fachsem.	insgesamt	davon in RSZ	davon im 1. Fachsem.	insgesamt	davon in RSZ	davon im 1. Fachsem.	insgesamt	davon in RSZ		
Kulturanthropologie/ Hauptfach	Europäische Ethnologie	Hauptfach	302	210	76	276	187	74	11	8	2	15	15	-	
			165	103	47	159	99	46	5	3	1	1	-		
			2	2	2	2	2	2	2	2	2	2	2	-	-
			111	86	36	107	83	35	4	3	1	-	-	-	
			20	14	9	20	14	9	20	14	9	20	14	-	-
			21	21	-	21	21	-	21	21	21	-	-	-	-
			11	1	-	9	-	-	1	1	-	-	1	1	-
			123	93	29	117	88	28	6	5	1	-	-	-	-
			48	45	20	47	44	20	1	1	-	-	-	-	-
			75	48	9	70	44	8	5	4	1	-	-	-	-
Kunstgeschichte Hauptfach	Hauptfach	Hauptfach	1.454	1.164	416	1.034	775	289	310	279	106	110	110	-	
			878	715	251	605	465	162	228	205	72	45	45	-	
			3	3	3	3	3	2	2	2	2	2	2	-	
			31	31	9	1	1	1	-	-	-	-	30	30	-
			622	491	187	449	337	131	160	141	48	13	13	-	
			222	190	53	152	124	29	68	64	24	2	2	-	
			511	384	161	429	310	127	82	74	34	2	2	-	
			109	104	84	109	93	88	69	16	15	-	-	-	
			402	280	77	336	222	58	66	58	19	-	-	-	
			65	65	4	-	-	-	-	-	-	-	65	65	-
Kunstpädagogik Hauptfach	Hauptfach	Hauptfach	209	146	28	183	123	24	13	10	2	13	13	-	
			180	120	25	166	109	22	11	8	1	3	3	-	
			2	2	1	-	-	-	-	-	-	2	2	-	
			158	102	22	147	94	20	10	7	1	1	1	-	
			20	16	2	19	15	2	1	1	1	-	-	-	
			19	16	3	17	14	2	2	2	1	-	-	-	
			3	3	2	3	2	1	1	1	1	1	1	-	
			16	13	2	15	12	2	1	1	1	-	-	-	
			10	10	-	-	-	-	-	-	-	-	10	10	-
			199	163	43	160	128	33	23	19	5	16	16	-	
Latein Hauptfach	Hauptfach	Hauptfach	199	163	43	160	128	33	23	19	5	16	16	-	
			116	98	30	92	77	25	9	6	1	15	15	-	
			83	65	13	68	51	8	14	13	4	1	1	-	
			71	62	19	41	32	14	19	19	4	11	11	-	
			49	44	14	30	25	11	10	10	2	9	9	-	
			8	8	-	1	1	-	-	-	-	7	7	-	
			2	2	2	2	2	1	-	-	-	-	-	-	
			19	17	5	12	10	3	5	5	2	2	2	-	
			20	17	8	15	12	7	5	5	1	-	-	-	
			Lateinische Philologie Hauptfach	Hauptfach	Hauptfach	20	16	5	11	7	3	9	9	2	-
2	2	1				1	1	1	1	1	1	1	1	-	
18	14	4				10	6	2	8	8	2	2	2	-	
2	2	-				-	-	-	-	-	-	-	2	2	-
78	52	14				63	43	14	12	6	3	3	3	-	
54	32	10				42	25	10	9	4	2	2	2	-	
7	4	1				4	2	1	1	1	1	1	1	-	
2	2	2				2	2	2	2	2	2	2	2	-	
24	8	2				18	5	2	5	5	2	1	1	-	
Musik Hauptfach	Hauptfach	Hauptfach				20	17	7	17	15	7	3	2	-	-
			1	1	-	1	1	-	-	-	-	-	-	-	
			24	20	4	21	18	4	3	2	-	-	-	-	
			21	18	3	19	16	3	2	2	-	-	-	-	
			3	2	1	2	2	1	1	1	1	1	1	-	
			Grundschule 1. Fach	1	1	1	1	1	1	1	1	1	1	-	
			Grundschule 3. Fach	2	2	2	2	2	2	2	2	2	2	-	
			Haupt-Realschule 1. Fach	20	17	7	17	15	7	3	2	-	-	-	
			Haupt-Realschule 2./3. Fach	1	1	-	1	1	-	-	-	-	-	-	
			Förderschule 3. Fach	24	20	4	21	18	4	3	2	-	-	-	
Nebenfach	Nebenfach	Nebenfach	21	18	3	19	16	3	2	2	-	-	-	-	
			3	2	1	2	2	1	1	1	1	1	-		
			Grundschule 2./3. Fach	1	1	1	1	1	1	1	1	1	1	-	
			Förderschule 3. Fach	2	2	2	2	2	2	2	2	2	2	-	

Studierende nach Fachbereichen und Studienformen im WS 2010/2011

FB	Studienfach	Abschluss	Studierende insgesamt			Erststudium/Konsekutiv			Zweitstudium			Zusatz-/Weiterbild.-/ Promotionsstud.		ohne Studienform insgesamt	
			insgesamt	davon in RSZ	davon im 1. Fachsem.	insgesamt	davon in RSZ	davon im 1. Fachsem.	insgesamt	davon in RSZ	davon im 1. Fachsem.	insgesamt	davon in RSZ		
Musikwissenschaft	Hauptfach		430	362	144	314	256	104	95	85	37	21	21	-	
		Zusatzstudium	271	231	82	195	161	53	66	60	26	10	10	-	
	Nebenfach	Magister 1. HF	10	2	2	2	-	-	-	-	-	8	8	-	
		Magister 2. HF	197	166	64	150	125	44	45	39	19	2	2	-	
	Promotion	Bachelor	64	55	16	43	34	9	21	21	7	-	-	-	
		Magister 1./2. NF	148	120	62	119	95	51	29	25	11	-	-	-	
	Musikpädagogik	Hauptfach		41	39	32	36	34	29	5	5	3	-	-	-
			Magister 1./2. NF	107	81	30	83	61	22	24	20	8	-	-	-
		Nebenfach		11	11	-	-	-	-	-	-	-	11	11	-
			Magister 1. HF	26	14	-	24	12	2	2	2	2	-	-	-
Promotion		Magister 2. HF	23	12	-	22	11	-	1	1	1	-	-	-	
		Magister 1./2. NF	17	10	-	16	9	1	1	1	-	-	-	-	
Orientalistik		Hauptfach		6	2	-	6	2	-	-	-	-	-	-	-
			Magister 1./2. NF	3	2	-	2	1	1	1	1	-	-	-	-
		Nebenfach		3	2	-	2	1	-	1	1	-	-	-	-
			Magister 1./2. NF	25	3	-	19	1	-	4	4	-	2	2	-
	Promotion	Magister 1. HF	11	2	-	7	1	-	3	3	-	1	1	-	
		Magister 2. HF	4	-	-	3	-	-	-	-	-	-	-	-	
	Ostslawistik	Hauptfach		6	1	-	4	1	-	2	2	-	-	-	-
			Zusatzstudium	1	1	-	-	-	-	-	-	-	1	1	-
		Nebenfach		13	-	-	12	-	-	1	1	-	-	-	-
			Magister 1./2. NF	13	-	-	12	-	-	1	1	-	-	-	-
Promotion			1	1	-	-	-	-	-	-	-	1	1	-	
		Hauptfach	16	2	-	9	-	-	6	1	-	1	1	-	
Phonetik		Hauptfach		5	-	-	1	-	-	4	-	-	-	-	
			Magister 1. HF	1	-	-	-	-	-	1	-	-	-	-	-
		Nebenfach	Magister 2. HF	4	-	-	1	-	-	3	-	-	-	-	-
			Magister 1./2. NF	10	1	-	8	-	-	2	1	-	-	-	-
	Promotion		10	1	-	8	-	-	2	1	-	-	-	-	
		Hauptfach	8	2	-	5	-	-	1	1	-	2	2	-	
	Russisch	Hauptfach		2	-	-	1	-	-	1	-	-	-	-	
			Magister 1. HF	1	-	-	1	-	-	-	-	-	-	-	-
		Nebenfach	Magister 2. HF	1	-	-	-	-	-	1	-	-	-	-	-
			Magister 1./2. NF	4	-	-	4	-	-	-	-	-	-	-	-
Promotion			4	4	-	4	-	-	-	-	-	-	-	-	
		Hauptfach	2	2	-	2	-	-	-	-	-	2	2	-	
Sinologie		Hauptfach		8	1	-	5	-	-	3	1	-	-	-	
			Gymnasium 1. Fach	8	1	-	5	-	-	3	1	-	-	-	-
		Nebenfach	Gymnasium 2./3. Fach	4	1	-	3	-	-	1	1	-	-	-	-
				4	-	-	2	-	-	2	-	-	-	-	-
	Promotion		434	322	168	378	272	135	52	46	32	4	4	-	
		Hauptfach	292	205	92	261	177	74	31	28	18	-	-	-	
	Nebenfach	Bachelor	210	187	84	182	161	66	28	26	18	-	-	-	
		Magister 1. HF	11	11	8	11	11	8	3	2	-	-	-	-	
	Promotion	Magister 2. HF	62	6	-	59	4	-	-	-	-	-	-	-	
			9	1	-	9	1	-	-	-	-	-	-	-	
Nebenfach	Bachelor	138	113	75	117	95	61	21	18	14	-	-	-		
	Magister 1./2. NF	92	79	59	78	67	49	14	12	10	-	-	-		
Promotion		46	34	16	39	28	12	7	6	4	-	-	-		
	Hauptfach	4	4	1	-	-	-	-	-	-	4	4	-		

Studierende nach Fachbereichen und Studienformen im WS 2010/2011

FB	Studienfach	Abschluss	Studierende insgesamt			Erststudium/Konsekutiv			Zweitstudium			Zusatz-/Weiterbild.-/Promotionsstud.		ohne Studienform insgesamt	
			insgesamt	davon in RSZ	davon im 1. Fachsem.	insgesamt	davon in RSZ	davon im 1. Fachsem.	insgesamt	davon in RSZ	davon im 1. Fachsem.	insgesamt	davon in RSZ		
	Südostasienswissenschaften	Hauptfach	95	76	52	79	60	37	15	15	15	1	1	-	
			45	32	19	34	21	8	11	11	11	-	-	-	
	Nebenfach	Abschluss im Ausl.	1	1	1	1	1	1	1	-	-	-	-	-	
		Bachelor	19	19	19	8	8	8	11	11	11	-	-	-	
		Magister 1. HF	20	9	-	20	9	-	-	-	-	-	-	-	
		Magister 2. HF	5	3	3	5	3	3	-	-	-	-	-	-	
	Promotion	Bachelor	49	43	33	45	39	29	4	4	4	-	-	-	
		Magister 1./2. NF	23	21	20	21	19	18	2	2	2	-	-	-	
	Turkologie	Hauptfach	Magister 1./2. NF	26	22	13	24	20	11	2	2	2	-	-	-
				1	1	1	-	-	-	-	-	-	1	1	-
Nebenfach		Abschl. im Ausland	20	8	1	13	2	1	1	1	1	-	-	6	
		Magister 1. HF	10	2	1	10	2	1	1	1	1	-	-	-	
		Magister 2. HF	2	2	1	2	2	1	1	-	-	-	-	-	
		Magister 1./2. NF	6	-	-	5	-	-	-	-	-	-	-	-	
Promotion		Bachelor	4	-	-	4	-	-	-	-	-	-	-	-	
		Magister 1./2. NF	4	-	-	4	-	-	-	-	-	-	-	-	
Vergleichende Sprachwissenschaften		Hauptfach	Magister 1./2. NF	6	6	-	-	-	-	-	-	-	-	-	6
				21	15	1	7	1	1	1	1	1	13	13	-
	Nebenfach	Zusatzstudium	1	1	-	-	-	-	-	-	-	-	-	1	
		Magister 1. HF	3	1	-	2	1	-	-	-	-	-	-	-	
		Magister 2. HF	2	-	-	2	-	-	-	-	-	-	-	-	
		Magister 1./2. NF	3	1	-	3	1	-	-	-	-	-	-	-	
	Promotion	Bachelor	12	12	1	-	-	-	-	-	-	-	-	12	
		Magister 1./2. NF	215	177	54	144	108	38	38	49	49	15	20	20	
	Vor- und Frühgeschichte	Hauptfach	Magister 1./2. NF	108	90	29	75	58	18	31	30	11	2	2	-
				3	3	-	-	-	-	-	1	1	-	2	2
Nebenfach		Zusatzstudium	67	54	18	50	38	10	10	17	16	8	-	-	
		Magister 1. HF	38	33	11	25	20	8	13	13	3	-	-	-	
		Magister 2. HF	88	68	24	69	50	20	20	19	18	4	-	-	
		Bachelor	7	7	6	6	6	5	1	1	1	-	-	-	
Promotion		Magister 1./2. NF	81	61	18	63	44	15	15	18	17	3	-	-	
		Magister 1./2. NF	19	19	1	-	-	-	-	1	1	-	-	18	
West- und Südslavistik		Hauptfach	Magister 1./2. NF	17	1	-	16	-	-	-	-	-	-	1	1
				7	-	-	7	-	-	-	-	-	-	-	-
	Nebenfach	Magister 1. HF	1	-	-	1	-	-	-	-	-	-	-	-	
		Magister 2. HF	6	-	-	6	-	-	-	-	-	-	-	-	
		Magister 1./2. NF	9	-	-	9	-	-	-	-	-	-	-	-	
		Magister 2./3. NF	9	-	-	9	-	-	-	-	-	-	-	-	
	Promotion	Bachelor	1	1	-	-	-	-	-	-	-	-	-	1	
		Magister 1./2. NF	93	93	93	70	70	70	22	22	22	1	1	1	
	Islamische Studien	Hauptfach	Magister 1./2. NF	92	92	92	70	70	70	22	22	22	-	-	-
				92	92	92	70	70	70	22	22	22	-	-	-
Nebenfach		Bachelor	1	1	1	-	-	-	-	-	-	-	-	1	
		Magister 1. HF	12	12	12	12	12	12	12	12	12	-	-	-	
		Magister 2. HF	12	12	12	12	12	12	12	12	12	-	-	-	
		Magister 1./2. NF	12	12	12	12	12	12	12	12	12	-	-	-	
Promotion		Bachelor	12	12	12	12	12	12	12	12	12	-	-	-	
		Magister 1./2. NF	12	12	12	12	12	12	12	12	12	-	-	-	

Studierende nach Fachbereichen und Studienformen im WS 2010/2011

FB	Studienfach	Abschluss	Studierende insgesamt			Erststudium/Konsekutiv			Zweitstudium			Zusatz-/Weiterbild./ Promotionsstud.		ohne Studienform insgesamt
			insgesamt	davon in RSZ	davon im 1. Fachsem.	insgesamt	davon in RSZ	davon im 1. Fachsem.	insgesamt	davon in RSZ	davon im 1. Fachsem.	insgesamt	davon in RSZ	
10: Neuere Philologien	Amerikanistik Hauptfach		10.130	7.321	1.715	8.889	6.287	1.506	864	663	136	375	371	2
			526	329	88	494	305	81	20	13	6	11	11	1
			318	192	47	303	182	43	14	9	4	1	1	-
			1		-	-	-	-	-	-	-	1	1	-
			45	45	45	41	41	41	4	4	4	-	-	-
			205	103	-	197	99	-	8	4	-	-	-	-
			67	43	2	65	42	2	2	1	-	-	-	-
	Nebenfach		198	127	40	191	123	38	6	4	2	-	-	1
			54	44	26	52	44	25	2	2	1	-	-	-
			144	83	14	139	81	13	4	2	1	-	-	1
Promotion		10	10	1	-	-	-	-	-	-	10	10	-	
Englisch	Hauptfach		1.198	810	154	1.046	701	142	120	77	8	32	32	-
			1.033	677	126	895	578	116	107	68	6	31	31	-
			23	16	1	15	8	-	-	-	-	8	8	-
		5	4	-	4	3	-	-	-	-	-	1	1	-
		180	113	23	150	92	22	25	16	-	5	5	-	
		106	55	5	88	46	5	18	9	-	-	-	-	
		468	320	71	418	284	65	418	36	22	4	14	14	-
		246	164	24	216	141	22	28	21	2	2	2	2	-
		4	4	1	3	3	1	-	-	-	-	1	1	-
		1	1	1	1	1	1	-	-	-	-	-	-	-
Französisch	Hauptfach		165	133	28	151	123	26	13	9	2	1	1	-
			145	115	23	133	107	22	11	7	1	1	1	-
			20	18	5	18	16	4	2	2	1	-	-	-
		437	321	66	379	274	61	43	32	32	3	15	15	-
		67	51	15	64	48	15	1	43	32	3	15	15	-
		58	41	3	49	34	3	9	7	-	-	-	-	-
		161	127	24	134	103	22	18	15	-	-	9	9	-
		149	100	24	132	89	21	15	9	3	2	2	2	-
		2	2	-	-	-	-	-	-	-	-	2	2	-
	Deutsch	Hauptfach		2.301	1.747	350	2.100	1.595	327	162	113	13	39	39
			1.436	992	180	1.274	872	166	123	81	4	39	39	-
			182	103	21	167	97	21	15	6	-	-	-	-
		14	10	2	13	9	2	-	-	-	1	1	-	
		370	291	46	311	245	38	45	32	2	14	14	-	
		170	116	30	155	107	29	15	9	1	-	-	-	
		464	300	51	414	262	46	32	20	1	18	18	-	
		212	151	26	196	137	26	16	14	-	-	-	-	
		12	10	2	6	4	2	-	-	-	6	6	-	
		12	11	2	12	11	2	-	-	-	-	-	-	-
Italienisch	Hauptfach		865	755	170	826	723	161	39	32	9	-	-	-
			684	623	138	649	594	131	35	29	7	-	-	-
			181	132	32	177	129	30	4	3	2	-	-	-
		98	70	16	75	50	11	13	10	2	10	10	-	
		98	70	16	75	50	11	13	10	2	10	10	-	
		36	30	8	36	20	4	6	6	1	10	10	-	
		62	40	8	55	36	7	7	7	4	1	-	-	

Studierende nach Fachbereichen und Studienformen im WS 2010/2011

FB	Studienfach	Abschluss	Studierende insgesamt			Erststudium/Konsekutiv			Zweitstudium			Zusatz-/Weiterbild.-/ Promotionsstud.		ohne Studienform insgesamt		
			insgesamt	davon in RSZ	davon im 1. Fachsem.	insgesamt	davon in RSZ	davon im 1. Fachsem.	insgesamt	davon in RSZ	davon im 1. Fachsem.	insgesamt	davon in RSZ			
Skandinavistik	Hauptfach		364	299	102	288	226	80	63	61	21	12	12	1		
		Abschlusszeugnis	197	157	40	145	107	29	29	43	41	10	9	9	-	
	Nebenfach	Zusatzstudium	1	1	-	-	-	-	-	-	-	-	-	-	-	
		Bachelor	39	39	39	29	29	29	10	10	10	-	-	-	-	
	Promotion	Magister 1. HF	98	69	-	77	50	-	-	21	19	-	-	-	-	
		Magister 2. HF	50	39	-	38	27	-	-	12	12	-	-	-	-	
	TFM - Theater, Film- u. Medienwiss.	Bachelor	164	139	62	143	119	51	20	20	11	-	-	-	1	
		Magister 1./2. NF	49	49	42	39	39	33	18	10	10	-	-	-	-	
	Romanische Philologie	Hauptfach		1.147	1.070	277	1.147	825	214	221	195	61	50	50	-	
			Abschlusszeugnis	761	572	131	579	402	92	92	145	133	39	37	37	-
Nebenfach		Zusatzstudium	4	4	3	4	4	3	3	-	-	-	-	-	-	
		Bachelor	127	127	127	88	88	88	39	39	39	-	-	-	-	
Promotion		Magister 1. HF	445	304	1	368	237	1	1	72	62	-	-	-		
		Magister 2. HF	150	102	-	116	70	-	-	34	32	-	-	-	-	
Spanisch		Bachelor	644	485	144	568	423	122	122	76	62	22	-	-	-	
		Magister 1./2. NF	145	133	93	129	117	81	129	16	16	12	-	-	-	
Allgemeine und vergleichende Literaturwissenschaft		Hauptfach		499	352	51	439	306	41	60	46	10	-	-	-	
			Abschlusszeugnis	13	13	2	-	-	-	-	-	-	-	13	13	-
	Nebenfach	Zusatzstudium	332	252	61	267	193	49	49	42	36	4	23	23	-	
		Bachelor	332	252	61	267	193	49	49	42	36	4	23	23	-	
	Promotion	Magister 1. HF	164	129	31	125	92	21	21	16	14	2	23	23	-	
		Magister 2. HF	168	123	30	142	101	28	28	26	22	-	-	-	-	
	Englische Philologie	Hauptfach		295	220	58	266	194	57	19	16	-	10	10	-	
			Abschlusszeugnis	289	214	57	266	194	57	57	19	16	4	4	4	-
		Nebenfach	Zusatzstudium	3	3	1	1	1	1	1	-	-	-	-	-	-
			Bachelor	55	55	55	55	55	55	55	-	-	-	-	-	-
Promotion		Magister 1. HF	167	110	-	152	97	-	14	14	12	-	-	-	-	
		Magister 2. HF	63	45	1	58	41	1	1	5	4	-	-	-	-	
Literaturwissenschaft		Hauptfach		702	433	118	638	386	105	32	15	7	32	32	-	
			Abschlusszeugnis	386	212	42	366	202	39	39	18	8	3	2	2	-
		Nebenfach	Zusatzstudium	6	6	6	6	6	6	6	-	-	-	-	-	-
			Bachelor	38	37	36	35	34	33	33	3	3	3	-	-	-
	Promotion	Magister 1. HF	222	105	-	210	102	-	12	12	3	-	-	-		
		Magister 2. HF	118	62	-	115	60	-	3	3	2	-	-	-	-	

Studierende nach Fachbereichen und Studienformen im WS 2010/2011

FB	Studienfach	Abschluss	Studierende insgesamt			Erststudium/Konsequativ			Zweitstudium			Zusatz-/Weiterbild./Promotionsstud.		ohne Studienform insgesamt
			insgesamt	davon in RSZ	davon im 1. Fachsem.	insgesamt	davon in RSZ	davon im 1. Fachsem.	insgesamt	davon in RSZ	davon im 1. Fachsem.	insgesamt	davon in RSZ	
	Nebenfach		286	191	70	272	184	66	14	7	4	-	-	-
		Bachelor	78	70	46	76	68	44	2	2	2	-	-	-
		Magister 1./2. NF	208	121	24	196	116	22	12	5	2	-	-	-
	Promotion		30	30	6	-	-	-	-	-	-	30	30	-
	Performing Arts		7	7	5	7	7	5	-	-	-	-	-	-
	Hauptfach	Master	7	7	5	7	7	5	-	-	-	-	-	-
			7	7	5	7	7	5	-	-	-	-	-	-
	Germanistik		1.870	1.321	260	1.681	1.160	248	109	81	5	80	80	-
	Hauptfach		1.160	796	174	1.071	728	171	74	53	2	15	15	-
		Abschl. im Ausland	28	28	28	28	28	28	-	-	-	-	-	-
		Zusatzstudium	13	13	1	1	1	1	-	-	-	12	12	-
		Bachelor	144	143	143	142	141	141	2	2	2	-	-	-
		Magister 1. HF	789	480	2	731	441	2	55	36	-	3	3	-
		Magister 2. HF	186	132	-	169	117	-	17	15	-	-	-	-
	Nebenfach		645	460	80	610	432	77	35	28	3	-	-	-
		Bachelor	109	95	37	102	88	35	7	7	2	-	-	-
		Magister 1./2. NF	536	365	43	508	344	42	28	21	1	-	-	-
	Promotion		65	65	6	-	-	-	-	-	-	65	65	-
	Dramaturgie		19	13	8	5	3	-	-	-	-	14	14	-
	Hauptfach		19	13	8	5	3	-	-	-	-	14	14	-
		Master	19	13	8	5	3	-	-	-	-	14	14	-
	Buch- und Medienpraxis		28	28	19	-	-	-	-	-	-	28	28	-
	Hauptfach		28	28	19	-	-	-	-	-	-	28	28	-
		Abschlusszeugnis	28	28	19	-	-	-	-	-	-	28	28	-
	Kognitive Linguistik		112	95	35	105	90	34	5	3	1	2	2	-
	Hauptfach		110	93	35	105	90	34	5	3	1	-	-	-
		Bachelor	94	89	32	89	80	31	5	3	1	-	-	-
		Master	16	10	3	16	10	3	-	-	-	-	-	-
	Promotion		2	2	-	-	-	-	-	-	-	2	2	-
	Geowissenschaften / Geographie		2.187	1.683	718	1.822	1.344	592	275	249	94	90	90	-
			528	467	224	373	312	159	130	130	58	25	25	-
	Hauptfach		503	442	217	373	312	159	130	130	58	-	-	-
		Abschl. im Ausland	2	2	-	2	2	-	-	-	-	-	-	-
		Bachelor	474	417	207	344	287	149	130	130	58	-	-	-
		Master	27	23	10	27	23	10	-	-	-	-	-	-
	Promotion		25	25	7	-	-	-	-	-	-	25	25	-
	Geographie		1.229	877	318	1.097	765	274	89	69	19	43	43	-
	Hauptfach		1.074	757	281	968	668	243	78	61	15	28	28	-
		Abschl. im Ausland	4	4	4	4	4	4	-	-	-	-	-	-
		Bachelor	347	300	105	315	268	101	32	32	4	-	-	-
		Haupt-/Realschule 1. Fach	119	88	41	92	67	25	13	7	2	14	14	-
		Haupt-/Realschule 2./3. Fach	234	193	74	222	182	69	11	10	4	1	1	-
		Gymnasium 1. Fach	82	63	16	71	54	11	7	5	1	4	4	-
		Gymnasium 2./3. Fach	153	98	38	143	90	33	9	7	4	1	1	-
		Förderschule 1. Fach	7	7	2	-	-	-	-	-	-	7	7	-
		Förderschule 2./3. Fach	2	2	1	1	1	-	-	-	-	1	1	-
		Diplom	126	126	2	120	2	-	6	-	-	-	-	-
	Nebenfach		140	105	35	129	97	31	11	8	4	-	-	-
		Bachelor	56	54	22	54	52	21	2	2	1	-	-	-
		Grundschule 2./3. Fach	12	4	-	10	3	-	2	1	-	-	-	-
		Förderschule 3. Fach	33	28	11	28	23	8	5	5	3	-	-	-
		Magister 1./2. NF	39	19	2	37	19	2	2	2	-	-	-	-
	Promotion		15	15	2	-	-	-	-	-	-	15	15	-

Studierende nach Fachbereichen und Studienformen im WS 2010/2011

FB	Studienfach	Abschluss	Studierende insgesamt			Erststudium/Konsekutiv			Zweitstudium			Zusatz-/Weiterbild.-/Promotionsstud.		ohne Studienform insgesamt
			insgesamt	davon in RSZ	davon im 1. Fachsem.	insgesamt	davon in RSZ	davon im 1. Fachsem.	insgesamt	davon in RSZ	davon im 1. Fachsem.	insgesamt	davon in RSZ	
Geologie	Hauptfach		62	11	-	50	2	-	3	-	-	9	9	-
			48	-	-	45	-	-	3	-	-	-	-	-
	Nebenfach	Diplom	48	-	-	45	-	-	3	-	-	-	-	-
			5	2	-	5	2	-	-	-	-	-	-	-
Geophysik	Promotion		5	2	-	5	2	-	-	-	-	-	-	-
			9	9	-	-	-	-	-	-	-	9	9	-
Meteorologie	Hauptfach		10	4	-	6	-	-	-	-	-	4	4	-
			6	-	-	6	-	-	-	-	-	-	-	-
	Promotion	Diplom	6	-	-	6	-	-	-	-	-	-	-	-
			4	4	-	-	-	-	-	-	-	-	4	4
Mineralogie	Hauptfach		212	187	98	165	142	81	42	40	17	5	5	-
			207	182	98	165	142	81	42	40	17	-	-	-
	Promotion	Diplom	170	167	98	132	129	81	38	38	17	-	-	-
			37	15	-	33	13	-	-	4	2	-	-	-
Umweltwissenschaften	Hauptfach		5	5	-	5	-	-	-	-	-	5	5	-
			7	2	-	5	-	-	1	1	-	1	1	-
	Promotion	Diplom	6	1	-	5	-	-	1	1	-	-	-	-
			6	1	-	5	-	-	1	1	-	-	-	-
Physische Geographie	Hauptfach		60	56	35	52	49	35	6	5	-	2	2	-
			60	56	35	52	49	35	6	5	-	2	2	-
	Promotion	Diplom	14	14	9	14	14	9	-	-	-	-	-	-
			14	14	9	14	14	9	-	-	-	-	-	-
Geographie der Globalisierung	Hauptfach		1	1	1	1	1	1	-	-	-	-	-	-
			13	13	8	13	13	8	-	-	-	-	-	-
	Promotion	Diplom	65	65	34	60	60	34	4	4	-	1	1	-
			65	65	34	60	60	34	4	4	-	1	1	-
Informatik und Mathematik	Hauptfach		3.515	2.644	949	2.892	2.086	722	503	440	204	119	118	1
			941	590	317	748	415	221	140	123	81	53	52	-
	Promotion	Diplom	883	536	303	733	404	213	138	121	81	12	11	-
			484	405	248	377	301	170	107	104	78	-	-	-
Informationswissenschaften	Hauptfach		66	60	23	55	51	22	9	8	-	2	1	-
			239	1	-	232	1	-	7	-	-	-	-	-
	Promotion	Diplom	6	6	6	3	3	3	-	-	-	3	3	-
			15	15	14	13	13	2	2	1	1	-	-	-
Nebenfach	Hauptfach		31	23	6	20	15	2	5	2	-	6	6	-
			41	25	5	33	20	3	8	5	2	-	-	-
	Promotion	Diplom	1	1	1	-	-	-	-	-	-	1	1	-
			17	13	8	15	11	8	2	2	-	-	-	-
Fächerübergreifend	Hauptfach		6	6	6	6	6	6	6	6	-	-	-	-
			10	6	1	8	4	1	2	2	-	-	-	
	Promotion	Diplom	1	1	1	1	1	1	1	1	-	-	-	
			41	41	6	-	-	-	-	-	-	41	41	-

Studierende nach Fachbereichen und Studienformen im WS 2010/2011

FB	Studienfach	Abschluss	Studierende insgesamt			Erststudium/Konsekutiv			Zweitstudium			Zusatz-/Weiterbild.-/ Promotionsstud.		ohne Studienform insgesamt	
			insgesamt	davon in RSZ	davon im 1. Fachsem.	insgesamt	davon in RSZ	davon im 1. Fachsem.	insgesamt	davon in RSZ	davon im 1. Fachsem.	insgesamt	davon in RSZ		
Mathematik	Hauptfach		2.499	1.993	601	2.072	1.613	472	360	314	121	66	66	66	1
			2.238	1.807	552	1.854	1.466	429	346	304	119	37	37	37	1
		Bachelor	602	561	250	367	330	146	235	231	104	-	-	-	-
		Master	36	36	20	32	32	20	2	2	2	2	2	2	2
		Diplom	111	7	-	96	5	-	15	2	-	-	-	-	-
		Grundschule 1. Fach	680	636	141	643	602	134	32	29	7	5	5	5	5
		Grundschule 2. Fach	10	10	3	10	10	3	-	-	-	-	-	-	-
		Haupt-Realschule 1. Fach	284	183	37	248	157	34	22	12	1	14	14	14	14
		Haupt-Realschule 2./3. Fach	135	95	38	119	84	33	13	13	9	4	2	2	2
		Gymnasium 1. Fach	233	171	31	207	149	28	15	11	3	11	11	11	11
		Gymnasium 2./3. Fach	138	99	31	126	91	31	12	8	-	-	-	-	-
		Förderschule 1. Fach	6	6	3	3	3	-	-	-	-	-	3	3	3
Förderschule 3. Fach	3	3	-	3	3	-	-	-	-	-	-	-	-		
Nebenfach		232	157	45	218	147	43	14	10	2	-	-	-	-	
		8	8	7	7	7	6	1	1	1	-	-	-	-	
		16	8	2	14	8	2	2	-	-	-	-	-	-	
		152	95	21	142	87	20	142	8	1	-	-	-	-	
		56	46	15	55	45	15	1	1	-	-	-	-	-	
Promotion		29	29	4	-	-	-	-	-	-	29	29	29	-	
Bioinformatik		75	61	31	72	58	29	3	3	2	-	-	-	-	
Hauptfach		75	61	31	72	58	29	3	3	2	-	-	-	-	
		75	61	31	72	58	29	3	3	2	-	-	-	-	
13: Physik		1.369	1.053	319	1.021	730	255	140	116	36	208	207	207	-	
Biophysik		122	122	50	112	112	47	3	3	-	7	7	7	-	
Hauptfach		115	115	47	112	112	47	3	3	-	-	-	-	-	
		115	115	47	112	112	47	3	3	-	-	-	-	-	
Promotion		7	7	3	-	-	-	-	-	-	7	7	7	-	
Computational Science		25	22	16	20	18	12	-	-	-	5	4	4	-	
Hauptfach		25	22	16	20	18	12	-	-	-	5	4	4	-	
		25	22	16	20	18	12	-	-	-	5	4	4	-	
Geschichte der Naturwissenschaft		2	2	2	2	2	1	-	-	-	-	-	-	-	
Nebenfach		2	2	1	2	2	1	-	-	-	-	-	-	-	
		2	2	1	2	2	1	-	-	-	-	-	-	-	
		2	2	2	2	2	2	-	-	-	-	-	-	-	
Physik		1.175	872	231	848	568	178	131	108	32	196	196	196	-	
Hauptfach		980	688	211	830	559	175	128	107	32	22	22	22	-	
		3	3	2	3	3	2	-	-	-	-	-	-	-	
		515	418	130	419	325	102	96	93	28	-	-	-	-	
Bachelor		98	73	28	97	73	28	1	-	-	-	-	-	-	
Master		1	-	-	-	-	-	1	-	-	-	-	-	-	
Magister 2. Fach		106	2	-	97	1	-	9	1	-	-	-	-	-	
Diplom		44	35	11	32	25	7	5	3	2	7	7	7	-	
Haupt-Realschule 1. Fach		73	54	16	64	47	14	7	5	2	2	2	2	-	
Haupt-Realschule 2./3. Fach		58	45	9	43	31	7	3	2	-	12	12	12	-	
Gymnasium 1. Fach		78	55	15	71	51	15	6	3	1	1	1	1	-	
Gymnasium 2./3. Fach		2	2	-	2	2	2	-	-	-	-	-	-	-	
Förderschule 1. Fach		2	1	-	2	1	-	-	-	-	-	-	-	-	
Förderschule 2. Fach		2	1	-	2	1	-	-	-	-	-	-	-	-	
Nebenfach		21	10	3	18	9	3	3	1	-	-	-	-	-	
		9	8	3	8	7	3	1	1	-	-	-	-	-	
Magister 1./2. NF		12	2	-	10	2	-	2	-	-	-	-	-	-	
Grundschule 2./3. Fach		174	174	17	-	-	-	-	-	-	-	-	-	-	
Promotion		174	174	17	-	-	-	-	-	-	174	174	174	-	

Studierende nach Fachbereichen und Studienformen im WS 2010/2011

FB	Studienfach	Abschluss	Studierende insgesamt			Erststudium/Konsequativ			Zweitstudium			Zusatz-/Weiterbild.-/ Promotionsstud.		ohne Studienform insgesamt
			insgesamt	davon in RSZ	davon im 1. Fachsem.	insgesamt	davon in RSZ	davon im 1. Fachsem.	insgesamt	davon in RSZ	davon im 1. Fachsem.	insgesamt	davon in RSZ	
	Physik der Informationstechnologie		45	35	21	39	30	17	6	5	4	-	-	-
	Hauptfach		45	35	21	39	30	17	6	5	4	-	-	-
	Bachelor		40	31	19	35	26	15	5	5	4	-	-	-
	Master		5	4	2	4	4	2	1	-	-	-	-	-
14:	Biochemie, Chemie und Pharmazie		2.274	1.730	459	1.826	1.302	381	104	85	37	344	343	-
	Biochemie		378	340	71	244	207	57	4	3	1	130	130	-
	Hauptfach		248	210	58	244	207	57	4	3	1	-	-	-
		Abschl. im Ausland	3	3	1	3	3	1	-	-	-	-	-	-
		Bachelor	57	57	57	56	56	56	1	1	1	-	-	-
		Diplom	188	150	-	185	148	-	3	2	-	-	-	-
	Promotion		130	130	13	-	-	-	-	-	-	130	130	-
	Chemie		1.074	764	284	906	615	238	89	71	34	79	78	-
	Hauptfach		996	695	274	894	612	238	89	71	34	13	12	-
		Bachelor	546	426	193	504	384	162	42	42	31	-	-	-
		Master	96	79	24	91	77	24	4	2	-	1	-	-
		Diplom	85	1	-	78	1	-	7	-	-	-	-	-
		Grundschule 1. Fach	2	1	1	1	-	-	-	-	-	1	1	-
		Haupt-Realschule 1. Fach	50	36	14	37	24	12	5	4	-	8	8	-
		Haupt-Realschule 2./3. Fach	54	39	14	46	33	12	8	6	2	-	-	-
		Gymnasium 1. Fach	98	69	18	85	60	18	10	6	3	3	3	-
		Gymnasium 2./3. Fach	65	44	11	52	33	10	13	11	1	-	-	-
	Nebenfach		12	3	-	12	3	-	-	-	-	-	-	-
		Grundschule 2./3. Fach	11	2	2	11	2	-	-	-	-	-	-	-
		Förderschule 3. Fach	1	1	-	1	1	-	-	-	-	-	-	-
	Promotion		66	66	10	-	-	-	-	-	-	66	66	-
	Lebensmittelchemie		2	1	-	1	-	-	-	-	-	1	1	-
	Hauptfach		1	-	-	1	-	-	-	-	-	-	-	-
		Staatsexamen	1	-	-	1	-	-	-	-	-	-	-	-
	Promotion		1	1	1	-	-	-	-	-	-	1	1	-
	Pharmazie		820	625	104	675	480	86	11	11	2	134	134	-
	Hauptfach		686	491	88	675	480	86	11	11	2	-	-	-
		Abschl. im Ausland	2	2	1	2	2	1	-	-	-	-	-	-
		Staatsexamen	684	489	87	673	478	85	11	11	2	-	-	-
	Promotion		134	134	16	-	-	-	-	-	-	134	134	-
	Biowissenschaften		1.675	1.257	336	1.344	951	288	54	29	2	277	277	-
	Biologie		1.537	1.152	264	1.214	854	219	53	28	1	270	270	-
	Hauptfach		1.200	845	214	1.143	811	209	50	27	1	7	7	-
		Abschl. im Ausland	6	6	2	6	6	2	-	-	-	-	-	-
		Bachelor	433	398	144	431	396	143	2	2	1	-	-	-
		Diplom	327	127	-	323	127	-	4	-	-	-	-	-
		Grundschule 1. Fach	1	1	-	-	-	-	-	-	-	1	1	-
		Haupt-Realschule 1. Fach	90	68	16	80	62	15	8	4	2	2	2	-
		Haupt-Realschule 2./3. Fach	78	63	14	75	61	14	3	2	-	-	-	-
		Gymnasium 1. Fach	159	99	15	132	83	14	25	14	2	2	2	-
		Gymnasium 2./3. Fach	99	76	19	91	71	19	8	5	-	-	-	-
		Förderschule 1. Fach	5	5	3	4	4	2	-	4	-	1	1	-
		Förderschule 2./3. Fach	2	2	1	1	1	1	-	-	-	1	1	-
	Nebenfach		75	45	11	71	43	10	3	1	-	1	1	-
		Bachelor	2	1	-	2	1	-	-	-	-	-	-	-
		Magister 1./2. NF	13	6	-	10	5	-	3	1	-	-	-	-
		Grundschule 1. Fach	2	1	1	1	-	-	-	-	-	1	1	-
		Grundschule 2./3. Fach	21	9	-	21	9	-	-	-	-	-	-	-
		Förderschule 3. Fach	37	28	10	37	28	10	-	-	-	-	-	-
	Promotion		262	262	39	-	-	-	-	-	-	262	262	-

Studierende nach Fachbereichen und Studienformen im WS 2010/2011

FB	Studienfach	Abschluss	Studierende insgesamt			Erststudium/Konsekutiv			Zweitstudium			Zusatz-/Weiterbild./Promotionsstud.		ohne Studienform insgesamt
			insgesamt	davon in RSZ	davon im 1. Fachsem.	insgesamt	davon in RSZ	davon im 1. Fachsem.	insgesamt	davon in RSZ	davon im 1. Fachsem.	insgesamt	davon in RSZ	
	Bioinformatik		67	35	2	60	28	-	-	-	-	7	7	-
	Hauptfach		60	28	-	60	28	-	-	-	-	-	-	-
		Diplom	60	28	-	60	28	-	-	-	-	-	-	-
	Promotion		7	7	2	-	-	-	-	-	-	7	7	-
	Molekulare Biowissenschaften		28	28	28	28	28	28	28	28	-	-	-	-
	Hauptfach		28	28	28	28	28	28	28	28	-	-	-	-
		Master	28	28	28	28	28	28	28	28	-	-	-	-
	Ökologie und Evolution		24	23	23	24	23	23	23	23	-	-	-	-
	Hauptfach		24	23	23	24	23	23	23	23	-	-	-	-
		Master	24	23	23	24	23	23	23	23	-	-	-	-
	Molekulare Biotechnologie		14	14	14	13	13	13	13	13	1	1	-	-
	Hauptfach		14	14	14	13	13	13	13	13	1	1	-	-
		Master	14	14	14	13	13	13	13	13	1	1	-	-
	Cell Biology and Neuroscience		5	5	5	5	5	5	5	5	-	-	-	-
	Hauptfach		5	5	5	5	5	5	5	5	-	-	-	-
		Master	5	5	5	5	5	5	5	5	-	-	-	-
	16: Medizin		3.702	3.369	601	3.408	3.096	559	103	82	13	191	191	-
	Medizin		2.920	2.665	442	2.730	2.493	410	90	72	11	100	100	-
	Hauptfach		2.817	2.563	420	2.728	2.491	409	89	72	11	-	-	-
		Abschl. im Ausland	24	24	21	24	24	21	-	-	-	-	-	-
		Staatsexamen	2.793	2.539	399	2.704	2.467	388	89	72	11	-	-	-
	Nebenfach		3	2	1	2	2	1	1	-	-	-	-	-
		Bachelor	1	1	1	1	1	1	-	-	-	-	-	-
		Magister 1./2. NF	2	1	-	1	1	1	-	-	-	-	-	-
	Promotion		100	100	21	-	-	-	-	-	-	100	100	-
	Zahnmedizin		691	613	136	652	577	129	13	10	2	26	26	-
	Hauptfach		665	587	131	652	577	129	13	10	2	-	-	-
		Abschl. im Ausland	5	5	4	5	5	4	-	-	-	-	-	-
		Staatsexamen	660	582	127	647	572	125	13	10	2	-	-	-
	Promotion		26	26	5	-	-	-	-	-	-	26	26	-
	Interdisciplinary Neurosciences		26	26	20	25	25	20	-	-	-	1	1	-
	Hauptfach		26	26	20	25	25	20	-	-	-	1	1	-
		Master	26	26	20	25	25	20	-	-	-	1	1	-
	Theoretische Medizin		8	8	3	-	-	-	-	-	-	8	8	-
	Promotion		8	8	3	-	-	-	-	-	-	8	8	-
	Oral Implantology MA		57	57	-	1	1	1	-	-	-	56	56	-
	Hauptfach		57	57	-	1	1	1	-	-	-	56	56	-
		Master	57	57	-	1	1	1	-	-	-	56	56	-

Definition

Abbildung der Studienfälle je Studienfach und Abschluss unter Berücksichtigung von Hauptfach, Nebenfach und Promotion. Darstellung für Studierende insgesamt und nach Studienformen, wie Erststudium, Zweitstudium usw. Der Ausweis umfasst die Studierenden insgesamt, in der Regelstudienzeit, sowie im 1. Fachsemester.

Abkürzungsverzeichnis

BWL	Betriebswirtschaftslehre
Executive MBA	Executive Master of Business Administration
Executive MFA	Executive Master of Finance and Accounting
LL.M. Ausl	Aufbaustudium für ausländische Juristen
LL.M. Eur	Europäisches und Internationales Wirtschaftsrecht
Goethe MBA-FT	Goethe MBA-Full Time
IEEP	International Economics and Economic Policy
ISFK	Internationale Studien/Friedens- und Konfliktforschung
MEAS	Modern East Asian Studies
MSM	Master of Science in Management
VWL	Volkswirtschaftslehre
Sports Med./Exercise Phys.	Sports Medical Training/Clinical Exercise Physiology
Klinische Psychotherapie WB	Klinische Psychotherapie Weiterbildung
Abschl. im Ausland	Abschluss im Ausland
RSZ	Regelstudienzeit
Fachsem.	Fachsemester
HF	Hauptfach
NF	Nebenfach
weibl.	weiblich
Promotionsstud.	Promotionsstudium
WS	Wintersemester
DSH	Deutsche Sprachprüfung für den Hochschulzugang

Glossar zur Studierenden-Statistik

Studiengang

Ein Studiengang umfasst die Lehrinhalte eines Studienfachs (Ausbildungsgangs) sowie den angestrebten Abschluss. Ein Student kann für mehrere Studiengänge eingeschrieben sein (siehe Doppelstudium).

Abschluss

Als Abschluss wird der nach einem erfolgreich absolvierten Hochschulstudium verliehene akademische Grad bezeichnet sowie ein sonstiger Studienabschluss durch kirchliche oder staatliche Prüfung.

Arten des Studiums

Ein Erststudium führt zu einem ersten Hochschulabschluss. Auf das Erststudium kann ein weiterführendes Studium folgen (z.B. Zweit-, Aufbau-, Zusatzstudium). Ein Promotionsstudium kann ebenfalls auf ein Erststudium folgen und strebt den Abschluss Promotion an. Bei einem konsekutiven Studiengang folgt z.B. auf ein Bachelor-Studium ein darauf fachlich aufbauendes Master-Studium.

Erststudium

Als Erststudium wird das Studium bezeichnet, das zu einem ersten Hochschulabschluss führt.

Zweitstudium

Ein Zweitstudium liegt vor, wenn bereits ein Studium erfolgreich mit einem Hochschulabschluss absolviert wurde und ein weiteres Studium mit einem neuen Abschluss aufgenommen wurde.

Zusatzstudium

Von einem Zusatzstudium wird gesprochen, wenn bereits ein Studium erfolgreich mit einem Hochschulabschluss absolviert wurde und nun in einem weiteren Studiengang aufbauend zusätzliche Qualifikationen erworben werden (z.B. Weiterbildungs-/Promotionsstudium).

Doppelstudium

Bei einem Doppelstudium werden zwei Studiengänge zeitlich parallel an einer oder zwei Hochschulen studiert.

Erstimmatrikuliert

Erstimmatrikulierte (Ersteingeschriebene) sind Studierende, die erstmalig ein Studium in Deutschland aufnehmen und sich im ersten Hochschulsesemester befinden.

Neuimmatrikuliert

Neuimmatrikulierte sind Studierende, die bereits an einer deutschen Hochschule eingeschrieben waren. Sie haben entweder an der Universität Frankfurt einen neuen Studiengang gewählt (erstes Fachsemester) oder setzen ihr Studium hier in einem höheren Fachsemester fort. Auf jeden Fall befinden sie sich in einem höheren Hochschulsesemester.

Beurlaubt

Beurlaubte sind Studierende, die sich z.B. aufgrund von Praktika, Auslandsaufenthalt oder Krankheit beurlauben lassen. Sie sind aber weiterhin immatrikuliert. Urlaubssemester werden nicht als Fachsemester gezählt und daher nicht auf die Studiendauer angerechnet.

Fachsemester

Fachsemester ist jedes Semester, das ein Student an der Hochschule in einem Studienfach absolviert.

Regelstudienzeit

Die Regelstudienzeit gibt den Zeitraum in Semestern an, in denen ein Studiengang absolviert werden kann. Sie wird in der Prüfungsordnung festgelegt.

Bildungsinländer

Studierende, die ihre Hochschulzugangsberechtigung im deutschen Bildungssystem erworben haben.

Bildungsausländer

Studierende, die ihre Hochschulzugangsberechtigung im Ausland bzw. an einem Studienkolleg erworben haben.

Kopf-Statistik

Jeder Studierende wird als Person ("Kopf") gezählt. Die Summe aller hierüber ermittelten Studierenden ergibt die Gesamtzahl aller an der Universität eingeschriebenen Studierenden (vgl. Fall-Statistik). Beispiel: Ein Lehramtsstudent wird, obwohl er mehrere Fächer studiert, nur einmal gezählt.

Fall-Statistik

Es werden bei einer Fall-Statistik alle Studiengänge des Studierenden berücksichtigt. Im Fall einer Fächerkombination wird ein Studierender daher mehrfach gezählt (vgl. Kopf-Statistik). Beispiel: Eine Lehramtsstudentin mit den Fächern Biologie und Chemie kommt in einer Fall-Statistik bis zu dreimal vor (im Fach Biologie, im Fach Chemie und in den Grundwissenschaften).

Hinweis: Die verwendete männliche Form bezieht selbstverständlich die weibliche Form mit ein (und umgekehrt). Auf die Verwendung beider Geschlechtsformen wird lediglich mit Blick auf die bessere Lesbarkeit des Textes verzichtet.

Weitere Informationen finden Sie unter: www.statkap.uni-frankfurt.de

